



REGIONE TOSCANA
GIUNTA REGIONALE
DIREZIONE GENERALE “ORGANIZZAZIONE E RISORSE”
AREA DI COORDINAMENTO “RISORSE FINANZIARIE”
Settore Programmazione e controllo finanziario

LE PARTECIPAZIONI DELLA REGIONE TOSCANA
AL 31 DICEMBRE 2011

RAPPORTO 2012

Indice Generale

Premessa	3
Capitolo 1 - Le partecipazioni societarie della Regione Toscana	6
Analisi del Portafoglio	11
Analisi di dettaglio	15
Partecipazioni In Organismi Cooperativi e Consorzi Ex Etsaf	113
Analisi di dettaglio	115
Capitolo 2 - Le Fondazioni e le Associazioni “partecipate” dalla Regione	215
Analisi di dettaglio delle Fondazioni	217
Le Associazioni a cui la Regione è associata	270

Premessa:

Il presente Rapporto¹, articolato in due distinti capitoli, contiene un ampio dettaglio informativo sulle società partecipate dalla Regione Toscana (Capitolo 1) e sulle fondazioni ed associazioni in cui la Regione partecipa finanziariamente alle attività delle stesse (Capitolo 2).

I dati sono riferiti al 31/12/2011, salvo diversa indicazione.

Il Rapporto annuale è redatto in ottemperanza alla L.R. 28 aprile 2008, n.20 di disciplina delle partecipazioni regionali a soggetti privati, che prevede che esso funga, tra l'altro, da supporto al Consiglio Regionale ed alla stessa Giunta per le determinazioni di propria competenza in ordine alla dismissione, riduzione ed incremento delle singole partecipazioni. L'obbligo informativo coinvolge tutte le partecipazioni comunque detenute dalla Regione Toscana, sia in società che in fondazioni.

Il Rapporto svolge anche una breve ricognizione sulle Associazioni, tenuto conto che la L.R. 20/2008 disciplina anche questa tipologia di partecipazioni regionali.

Il Rapporto è redatto inoltre in ottemperanza alle disposizioni dettate dall'Ordinamento Contabile della Regione Toscana (L.R. 36/2001) che pone particolare attenzione agli enti ed organismi privati istituiti o controllati dalla Regione.

In definitiva, il Rapporto contiene:

- Per ogni società partecipata (Capitolo 1):
 - ✓ informazioni anagrafiche aziendali;
 - ✓ analisi dell'assetto proprietario ed elenco delle partecipazioni detenute in altre società
 - ✓ composizione dell'organo amministrativo e dell'organo di controllo, con specifica dei compensi ed indicazione dell'eventuale nomina regionale²;
 - ✓ altri dati aziendali con particolare riferimento all'organico aziendale;
 - ✓ bilanci degli ultimi tre anni secondo lo schema civilistico;
 - ✓ per le partecipazioni regionali più significative, breve commento sull'andamento della società e sui risultati del bilancio di esercizio 2011 approvato nella primavera-estate 2012.

- Le fondazioni trattate al Capitolo 2 sono quelle in cui la Regione partecipa al fondo di dotazione (anche in virtù di specifica legge regionale che ne ha promosso la costituzione) e/o a cui la Regione partecipa finanziariamente erogando contributi per spese di gestione (esclusi i casi di contributi erogati a fronte di specifici progetti) e/o quelle in cui la Regione nomina propri rappresentanti in seno agli organi amministrativi o di controllo. Per ogni Fondazione si riportano:
 - ✓ informazioni istituzionali;
 - ✓ composizione del fondo di dotazione;
 - ✓ composizione dell'organo amministrativo e dell'organo di controllo, con specifica dei compensi ed indicazione dell'eventuale nomina regionale³;
 - ✓ altri dati aziendali con particolare riferimento all'organico della fondazione;
 - ✓ alcuni dati significativi di bilancio;

- Le Associazioni elencate al termine del Capitolo 2 sono quelle per le quali la Regione ha deliberato la quota associativa al novembre 2012.

¹ Si tratta del quarto Rapporto sulle partecipazioni prodotto dalla Giunta Regionale Toscana, dopo quello del 2008, del 2009 e del 2010.

² Con "nomina regionale" si intendono le nomine e le designazioni effettuate dalla Regione in base a legge regionale, oppure in base a disposizioni statutarie o a patti parasociali.

³ Si veda nota 2.

Situazione al 31/12/2011:

- Società partecipate: Alla fine dell'anno 2010 la Giunta regionale ha dato avvio formalmente al processo di dismissione delle partecipazioni societarie non strategiche ai sensi di quanto previsto dall'articolo 3, comma 3, della L.R. 20/2008; in particolare, con la successiva D.G.R. 401/2011, ha individuato le seguenti partecipazioni societarie da dismettere poiché prive dei requisiti di strategicità:

- Autocamionale della Cisa S.p.A.;
- Etruria Innovazione S.c.p.a.;
- Ente Valorizzazione Acque Minerali (EVAM) S.p.A.;
- Consorzio Pisa Ricerche S.c.a.r.l.;
- Firenze parcheggi S.p.A.;
- Golf La Vecchia Pievaccia S.p.A.

A queste si aggiungono le cooperative ed i consorzi ex Etsaf per i quali la DGR 401/2011 prevedeva la dismissione salvo valutazione di strategicità. Si tratta di 43 società il cui valore nominale delle quote della Regione Toscana ammonta in totale a circa 2 ml di euro.

Il 15 novembre 2011 è stato adottato il decreto di approvazione dell'avviso pubblico per la cessione di azioni e quote possedute dalla Regione Toscana nelle società sopra evidenziate. La DGR 401/2011 a questo proposito prevedeva lo svolgimento di procedure ad evidenza pubblica nel rispetto del Dlgs 163/2006; a seguito di successivo approfondimento è emerso che la procedura ad evidenza pubblica doveva più correttamente inquadrarsi nell'ambito del RD 827/1924 e s.m.i. Il 15 dicembre è scaduto il termine per la presentazione delle offerte ed il successivo 16 dicembre si è svolta la seduta pubblica relativa all'asta suddetta.

E' pervenuta una sola offerta per il lotto 1 "Autocamionale della Cisa spa"; a fronte di una base d'asta di 6.622,35, determinata in base al patrimonio netto contabile, è stata ricevuta un'offerta per 7.800 euro da parte di uno degli attuali soci (lo statuto della società non prevedeva il diritto di prelazione).

Il 14 marzo 2012 è stato stipulato il contratto di cessione delle azioni di Autocamionale della Cisa Spa che sono state quindi trasferite al socio SALT Spa.

Con riferimento invece alle altre società, tenuto conto che l'asta pubblica era andata deserta, con lo stesso Decreto di aggiudicazione definitiva n. 466/2012 è stata avviata una procedura di offerta ai soci allo stesso prezzo posto a base d'asta. La procedura prevedeva tempi differenziati secondo le regole previste dai diversi statuti per l'esercizio della prelazione. Tale procedura si è conclusa infruttuosamente in quanto nessun socio si è mostrato interessato all'acquisto delle partecipazioni della Regione Toscana, come si da atto nel decreto n. 4573/2012.

Le variazioni intervenute al portafoglio delle partecipazioni regionali rispetto al precedente Rapporto 2011 sono le seguenti:

- o Esercizio dei diritti di opzione ed acquisto di ulteriori diritti;
 - Ala Toscana.: sottoscrizione di n. 490.530 azioni, la partecipazione è oggi immutata al 70,79%;
 - Fidi Toscana S.p.a: sottoscrizione di n. 251.090 azioni; la partecipazione al capitale è passata dal 39,44% al 42,99%.
 - Internazionale Marmi e Macchine – Carrara S.p.a : sottoscrizione di n. 388.888,00 azioni; la partecipazione al capitale è passata dal 34,98% al 36,40%.
- o Riduzione della partecipazione per variazioni nella compagine sociale:
 - Arezzo Fiere e Congressi S.r.l. (la partecipazione è scesa dal 40,26% al 37,40%);
 - Consorzio Pisa Ricerche s.c.a.r.l. (la partecipazione è scesa dal 4,54% al 3,85%);
 - Terme di Chianciano Immobiliare S.p.a. (la partecipazione è scesa dal 66,59% al 66,10%);
 - Terme di Montecatini S.p.a. (la partecipazione è scesa dal 61,59% al 60,81%);

- Risultano cancellate dal Registro delle Imprese le seguenti società, già in stato di liquidazione:
 - Cesvit - Agenzia Per L'alta Tecnologia Spa (9,65% al 31/12/2011)
- Nuove acquisizioni anno 2012:
 - Aeroporto di Firenze S.p.a (quota di partecipazione 5,061% a novembre 2012)

Nel mese di settembre del 2011 si è provveduto inoltre ad aggiudicare la gara per l'affidamento dei servizi di cabotaggio alla società Moby S.p.a. e contemporaneamente a cedere alla stessa l'intero pacchetto azionario in Toremar, che rimane censita nel presente rapporto in virtù del fatto che il trasferimento con atto privato si è perfezionato soltanto nei primi giorni di gennaio del 2012.

Tale cessione contribuisce a migliorare notevolmente la situazione economica del portafoglio delle partecipazioni, basta notare che alla società Toremar S.p.a. è attribuibile circa il 73% della perdita complessiva registrata dalla regione nell'anno 2011 (cfr tabella a pagina 13, colonna F).

- Cooperative e consorzi ex Etsaf: La DGR 401/2011 disponeva "la dismissione di quelle partecipazioni societarie detenute in Consorzi e cooperative derivanti dallo scioglimento dell'ex Etsaf che non rispondano a valutazioni di strategicità connesse all'attuazione di politiche di intervento regionale in ambito agricolo, anche a prescindere dal valore numerario decisamente modesto della partecipazione detenuta dalla Regione".

La delibera non entrava nel merito delle eventuali procedure specifiche da seguire, anzi, sembrava riferirsi anche per i consorzi ex ETSAF allo svolgimento di procedure ad evidenza pubblica. Tuttavia, tenuto conto dei caratteri peculiari che riveste la partecipazione ad una cooperativa, basata sul presupposto di un rapporto personale tra il socio e la cooperativa stessa, l'uscita dalla compagine sociale non avviene di norma attraverso procedure di vendita sul mercato, ma attraverso l'esercizio del diritto di recesso, generalmente ammesso dai rispettivi statuti societari nei casi in cui il socio abbia perso i requisiti per l'ammissione o non sia più in grado di partecipare al raggiungimento degli scopi sociali.

La DGR 401/2011, come sopra richiamato, lasciava inoltre intravedere un successivo passaggio di valutazione di strategicità da parte dell'assessorato competente, anche a prescindere dallo scarso valore della quota posseduta dalla Regione Toscana.

L'assessorato all'agricoltura ha quindi svolto alcuni incontri con le associazioni rappresentative del mondo delle cooperative dai quali è emerso che, mentre per alcune cooperative l'uscita del socio Regione poteva essere autorizzata immediatamente, per altre l'esercizio del recesso avrebbe potuto comportare problemi finanziari, peraltro in un momento difficile come quello attuale.

Per questo con la DGR n. 207 del 19/03/2012 è stato confermato che la volontà della Regione Toscana è quella di uscire da tutte le cooperative ma con tempi differenziati; la delibera ha quindi individuato un gruppo di 8 cooperative per le quali la dismissione avverrà a partire dal 1 gennaio 2014. Per quanto riguarda invece la procedura da seguire, con tale deliberazione è stato precisato che questa doveva avvenire mediante l'esercizio del recesso.



REGIONE TOSCANA
GIUNTA REGIONALE
DIREZIONE GENERALE “ORGANIZZAZIONE E RISORSE”
AREA DI COORDINAMENTO “RISORSE FINANZIARIE”
Settore Programmazione e Controllo Finanziario

LE PARTECIPAZIONI DELLA REGIONE TOSCANA
AL 31 DICEMBRE 2011

CAPITOLO 1 – SOCIETA’ –

RAPPORTO 2012

Capitolo 1 - Le partecipazioni societarie della Regione Toscana

Indice Capitolo I°

Le partecipazioni societarie della Regione Toscana

ANALISI DEL PORTAFOGLIO	10
PROSPETTO FINANZIARIO RIASSUNTIVO.....	11
Analisi di dettaglio	14
AGENZIA REGIONE RECUPERO RISORSE Spa	15
ALATOSCANA Spa.....	19
AREZZO FIERE E CONGRESSI Srl.....	23
AUTOCAMIONALE DELLA CISA Spa	27
BANCA POPOLARE ETICA Scpa.....	31
CET – SOCIETÀ CONSORTILE ENERGIA TOSCANA Scarl.....	34
CONSORZIO PISA RICERCHE S.c.ar.l.	37
ENTE VALORIZZAZIONE ACQUE MINERALI – EVAM Spa	41
ETRURIA INNOVAZIONE Scpa.....	44
FIDI TOSCANA Spa	49
FIRENZE FIERA Spa	56
FIRENZE PARCHEGGI Spa	61
GOLF LA VECCHIA PIEVACCIA Spa	64
INTERNAZIONALE MARMI E MACCHINE - CARRARA Spa	67
INTERPORTO TOSCANO “A.VESPUCCI” LIVORNO-GUASTICCE Spa.....	71
INTERPORTO TOSCANA CENTRALE Spa.....	75
SOCIETA' ESERCIZIO AEROPORTO MAREMMA - SEAM Spa	79
SOCIETA' AEROPORTO TOSCANO “G. GALILEI” Spa	83
SOCIETA' LOGISTICA TOSCANA Scarl.....	87
SVILUPPO TOSCANA Spa	91
TERME DI CASCIANA Spa	95
TERME DI CHIANCIANO IMMOBILIARE Spa.....	99
TERME DI MONTECATINI Spa	103
TOSCANA REGIONALE MARITTIMA – TOREMAR Spa	107
PARTECIPAZIONI IN ORGANISMI COOPERATIVI E CONSORZI EX ETSAF (Ente Toscano Sviluppo Agricolo e Forestale)	112
Analisi di dettaglio	114
AGRIAMBIENTE MUGELLO S.c.	115
AGRIMAREMMA.....	118
CANTINA COOPERATIVA VIGNAIOLI DEL MORELLINO DI SCANSANO s.c.	121
CANTINA DEI VINI TIPICI DELL'ARETINO S.c.	124
CANTINA DI CAPALBIO S.C.A R.L.	126
CANTINA “I VINI DI MAREMMA” S.c.	129
CANTINA SOCIALE CERTALDO S.c.	132
CANTINA SOCIALE VITICOLTORI COLLINE ARNO SIEVE - V.I.C.A.S. S.c.	138
CANTINE MONTALBANO S.c.	141
CASTELLI DEL GREVEPESA.....	144
COLLINE AMIATINE s.c.	147
CONSERVE ITALIA – CONSORZIO FRA COOPERATIVE AGRICOLE S.c.....	150

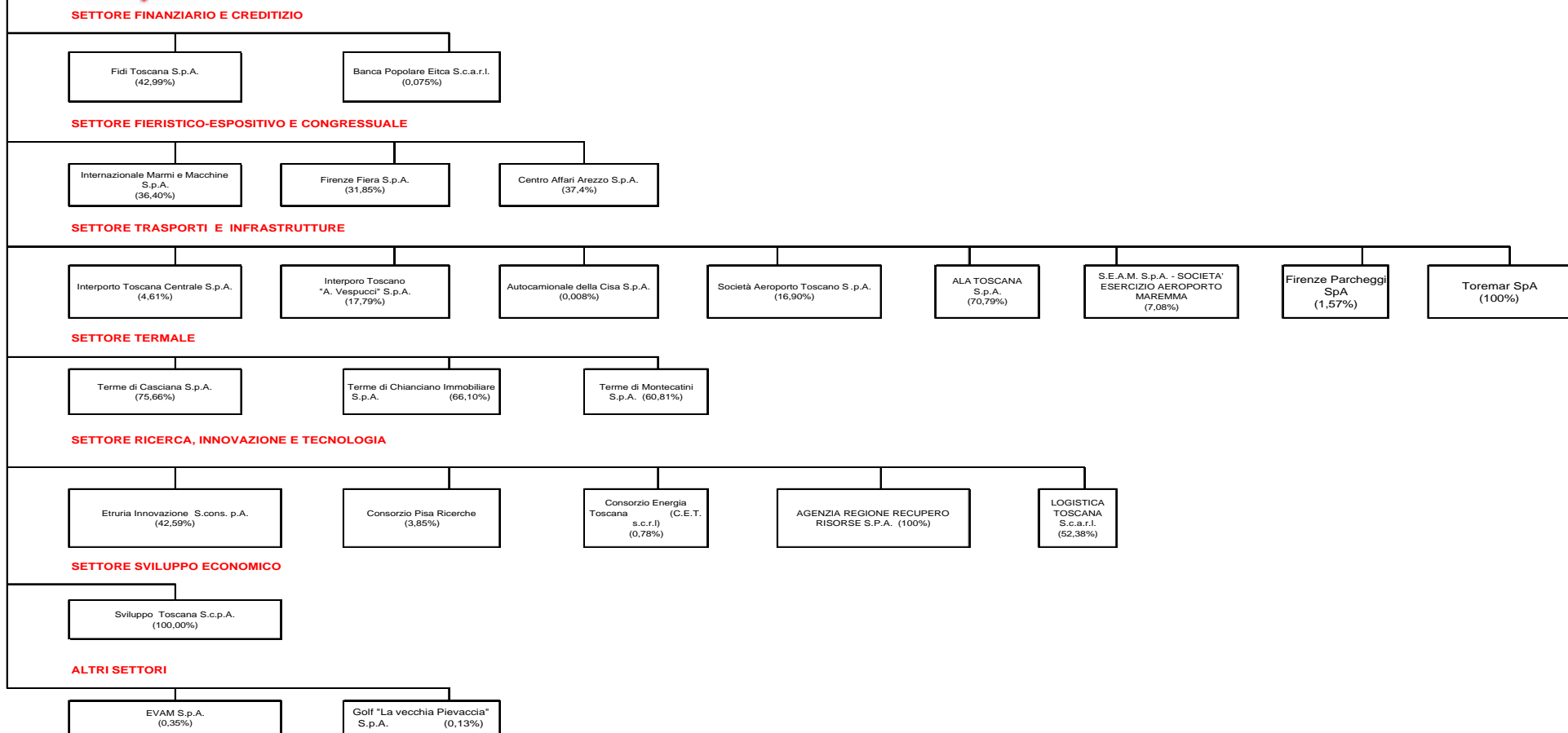
CONSMAREMMA S.c.	153
CONSORZIO PRODUTTORI LATTE MAREMMA S.c.	156
COOP. AGRICOLA FRA AGRICOLTORI E ALLEVATORI DI PALAZZOLO SUL SENIO AGRICOOP S.c.	159
PRODUTTORI AGRICOLI VALD'ERA S.c.	162
COOPERATIVA PRODUTTORI AGRICOLI S. VITTORE	164
COOPERATIVE FORESTALI TOSCANA VERDE S.c.	167
IL GRANONE S.c.	170
LE CHIANTIGIANE S.c.	173
MAIDICOLA SOVICILLE	176
PRODUTTORI AGRICOLI DI PAGANICO – CO.A.P. S.c.	179
PRODUTTORI AGRICOLI PIEVE S. LUCE S.c.	182
SAN ROCCO SOCIETA' COOPERATIVA AGRICOLA	185
CANTINA DELL'ETRURIA SOCIETA' AGRICOLA	188
SOCIETA' COOPERATIVA AGRICOLA POMONTE	191
SOCIETA' COOPERATIVA CASEIFICIO DI SORANO SOCIETA' AGRICOLA	194
SOCIETA' COOPERATIVA OLEIFICIO VAL D'ORCIA	196
SOCIETA' COOPERATIVA VAL D'ORCIA – S.A.	199
S. C. VECCHIA CANTINA DI MONTEPULCIANO SOCIETA' AGRICOLA	202
TERRE DELL'ETRURIA s.c.	205
VALDARNO SUPERIORE SOCIETA' COOPERATIVA AGRICOLA	208
VALLE BRUNA s.c. agricola	211

ANALISI DEL PORTAFOGLIO

QUADRO GRAFICO RIASSUNTIVO



Le partecipazioni regionali al 31-12-2011 (per settore di attività)



PROSPETTO FINANZIARIO RIASSUNTIVO

Analisi del portafoglio delle partecipazioni regionali:

SETTORE DI ATTIVITA' E DENOMINAZIONE SOCIETA' PARTECIPATA	Valore nominale partecipazione al 31/12/2010	Valore nominale partecipazione al 31/12/2011	Variazione assoluta 2011/2010 del valore nominale della partecipazione	Variazione percentuale 2011/2010 del valore nominale della partecipazione	Valore partecipazione al patrimonio netto al 31/12/2010	Valore partecipazione al patrimonio netto al 31/12/2011	Variazione assoluta 2011/2010 del valore della partecipazione al patrimonio netto	Variazione percentuale 2011/2010 del valore della partecipazione al patrimonio netto
SETTORE FINANZIARIO E CREDITIZIO	38.961.250,00	65.075.026,00	26.113.776,00	67,0%	153.643.713,00	174.190.383,00	20.546.670,00	13,4%
Banca Popolare Eitca S.c.a.r.l.	26.250,00	26.250,00	-	0,0%	37.540.517,00	38.303.224,00	762.707,00	2,0%
Fidi Toscana S.P.A.	38.935.000,00	65.048.776,00	26.113.776,00	67,1%	116.103.196,00	135.887.159,00	19.783.963,00	17,0%
SETTORE FIERISTICO-ESPOSITIVO E CONGRESSUALE	32.676.031,53	34.076.028,33	1.399.996,80	4,3%	91.780.703,00	94.681.771,00	2.901.068,00	3,2%
Centro Affari Arezzo S.p.A.	14.721.076,17	14.721.076,17	-	0,0%	36.525.084,00	39.332.851,00	2.807.767,00	7,7%
Firenze Fiera S.p.A.	6.957.525,96	6.957.525,96	-	0,0%	25.711.700,00	25.100.881,00	-610.819,00	-2,4%
Internazionale Marmi e Macchine S.p.A.	10.997.429,40	12.397.426,20	1.399.996,80	12,7%	29.543.919,00	30.248.039,00	704.120,00	2,4%
SETTORE INFRASTRUTTURE, TRASPORTI E COMUNICAZIONI	11.821.494,09	12.017.706,09	196.212,00	1,7%	223.382.852,00	227.609.095,00	4.226.243,00	1,9%
Alatoscana S.P.A.	387.545,40	583.757,40	196.212,00	50,6%	192.046,00	77.828,00	-114.218,00	-59,5%
Autocamionale Della Cisa S.P.A.	3.120,00	3.120,00	-	0,0%	88.298.003,00	95.441.567,00	7.143.564,00	8,1%
Firenze Parcheeggi SpA	402.870,00	402.870,00	-	0,0%	36.333.920,00	36.410.889,00	76.969,00	0,2%
Interporto Toscana Centrale S.P.A.	2.091.146,54	2.091.146,54	-	0,0%	13.881.206,00	13.928.555,00	47.349,00	0,3%
Interporto Toscano "A. Vespucci" S.P.A.	556.778,25	556.778,25	-	0,0%	18.785.960,00	17.224.875,00	-1.561.085,00	-8,3%
Societa' Esercizio Aeroporto Della Maremma - S.E.A.M. S.P.A	156.721,40	156.721,40	-	0,0%	2.543.050,00	2.457.009,00	-86.041,00	-3,4%
Societa' Aeroporto Toscano S.P.A. (*)	2.749.312,50	2.749.312,50	-	0,0%	54.956.903,00	57.870.452,00	2.913.549,00	5,3%
Toscana Regionale Marittima - TO.RE.MAR. S.P.A.	5.474.000,00	5.474.000,00	-	0,0%	8.391.764,00	4.197.920,00	-4.193.844,00	-50,0%
SETTORE TERMALE	27.009.212,65	27.009.212,65	0,00	0,0%	49.853.061,00	48.712.313,00	-1.140.748,00	-2,3%
Terme di Casciana S.p.A.	6.060.541,50	6.060.541,50	-	0,0%	7.675.714,00	7.282.606,00	-393.108,00	-5,1%
Terme di Chianciano Immobiliare S.p.A.	8.991.911,15	8.991.911,15	-	0,0%	14.014.616,00	14.098.087,00	83.471,00	0,6%
Terme di Montecatini S.p.A.	11.956.760,00	11.956.760,00	-	0,0%	28.162.731,00	27.331.620,00	-831.111,00	-3,0%
SETTORE RICERCA, INNOVAZIONE E TECNOLOGIA	786.528,27	786.528,27	0,00	0,0%	2.025.253,00	1.623.496,00	-401.757,00	-19,8%
Agenzia Regione Recupero Risorse S.P.A.	516.460,00	516.460,00	-	0,0%	792.975,00	912.071,00	119.096,00	15,0%
Consorzio Pisa Ricerche, Soc. Cons. a r.l.	465,00	465,00	-	0,0%	772.578,00	853.974,00	81.396,00	10,5%
Etruria Innovazione Soc. Cons. p.A.	40.831,27	40.831,27	-	0,0%	126.403,00	-531.932,00	-658.335,00	-520,8%
Logistica Toscana Soc. Cons. A R.L.	118.772,00	118.772,00	-	0,0%	270.073,00	323.357,00	53.284,00	19,7%
Societa' Consortile Energia Toscana Scrl	110.000,00	110.000,00	-	0,0%	63.224,00	66.026,00	2.802,00	4,4%
SETTORE SVILUPPO ECONOMICO	7.323.141,00	7.323.141,00	0,00	0,0%	7.328.798,00	7.337.691,00	8.893,00	0,1%
Sviluppo Toscana S.p.A.	7.323.141,00	7.323.141,00	-	0,0%	7.328.798,00	7.337.691,00	8.893,00	0,1%
ALTRI SETTORI	8.724,60	8.724,60	0,00	0,0%	14.917.816,00	14.754.071,00	-163.745,00	-1,1%
EVAM SpA	3.560,00	3.560,00	-	0,0%	1.305.198,00	1.322.586,00	17.388,00	1,3%
"Golf la Vecchia Pievaccia" S.p.A.	5.164,60	5.164,60	-	0,0%	13.612.618,00	13.431.485,00	-181.133,00	-1,3%
Totale portafoglio	118.586.382,14	146.296.366,94	27.709.984,80	23,4%	542.932.196,00	568.908.820,00	25.976.624,00	4,8%

SETTORE DI ATTIVITA' E DENOMINAZIONE SOCIETA' PARTECIPATA	Capitale sociale (al 31-12-2010) (A)	Quota % di partecipazione al capitale sociale (al 31-12-2010) (B)	Capitale sociale (al 31-12-2011) (C)	Quota % di partecipazione al capitale sociale (al 31-12-2011) (D)	Utile (perdita) esercizio 2011 (E)	Quota di utile (perdita) di pertinenza della Regione Esercizio 2011 (D x E) = (F)
SETTORE FINANZIARIO E CREDITIZIO					1.741.506,54	109.079,66
Banca Popolare Eitca S.c.a.r.l.	30.944.917,00	0,09%	35.096.092,50	0,075%	1.490.374,00	1.117,78
Fidi Toscana S.P.A.	98.729.956,00	39,44%	120.918.980,00	42,99%	251.132,54	107.961,88
SETTORE FIERISTICO-ESPOSITIVO E CONGRESSUALE					-868.621,39	-276.037,36
Arezzo Fiere e congressi S.r.l.	36.565.319,37	40,26%	39.365.319,37	37,40%	7.766,61	2.904,71
Firenze Fiera S.p.A.	21.843.977,76	31,85%	21.843.977,76	31,85%	-880.509,00	-280.442,12
Internazionale Marmi e Macchine S.p.A.	31.438.852,20	34,98%	32.138.850,60	36,40%	4.121,00	1.500,04
SETTORE INFRASTRUTTURE, TRASPORTI E COMUNICAZIONI					13.509.643,00	-4.164.790,96
Alatoscana S.P.A.	547.450,20	70,79%	686.046,20	70,79%	-608.219,00	-430.558,23
Autocamionale Della Cisa S.P.A.	41.600.000,00	0,008%	41.600.000,00	0,008%	15.463.564,00	1.159,77
Firenze Parcheggi SpA	25.595.157,50	1,57%	25.595.157,50	1,57%	76.968,00	1.208,40
Interporto Toscana Centrale S.P.A.	12.075.000,00	4,61%	12.075.000,00	4,61%	47.348,00	2.182,74
Interporto Toscano "A. Vespucci" S.P.A.	11.756.695,44	17,79%	11.756.695,44	17,79%	-1.541.085,00	-274.159,02
Societa' Esercizio Aeroporto Della Maremma - S.E.A.M. S.P.A	2.213.860,00	7,08%	2.213.860,00	7,08%	-86.043,00	-6.091,84
Società Aeroporto Toscano S.P.A. (*)	16.269.000,00	16,90%	16.269.000,00	16,90%	4.350.954,00	735.311,23
Toscana Regionale Marittima - TO.RE.MAR. S.P.A.	5.474.000,00	100,00%	5.474.000,00	100,00%	-4.193.844,00	-4.193.844,00
SETTORE TERMAL					-2.055.755,00	-1.308.049,87
Terme di Casciana S.p.A.	8.010.027,09	75,66%	8.010.027,09	75,66%	-393.108,00	-297.425,51
Terme di Chianciano Immobiliare S.p.A.	13.502.839,39	66,59%	13.602.844,27	66,10%	8.464,00	5.594,96
Terme di Montecatini Immobiliare S.p.A.	19.413.620,00	61,59%	19.661.930,00	60,81%	-1.671.111,00	-1.016.219,31
SETTORE RICERCA, INNOVAZIONE E TECNOLOGIA					-565.078,00	-136.511,04
Agenzia Regione Recupero Risorse S.P.A.	516.460,00	100,00%	516.460,00	100,00%	119.098,00	119.098,00
Consorzio Pisa Ricerche, Soc. Cons. a r.l.	898.288,00	4,54%	1.061.613,12	3,85%	-81.927,00	-3.154,19
Etruria Innovazione Soc. Cons. p.A.	278.856,00	42,59%	278.856,00	42,59%	-658.335,00	-280.384,88
Logistica Toscana Soc. Cons. A R.L.	210.000,00	52,38%	210.000,00	52,38%	53.284,00	27.910,16
Societa' Consortile Energia Toscana Scrl	65.584,57	0,71%	65.584,57	0,71%	2.802,00	19,87
SETTORE SVILUPPO ECONOMICO					8.893,00	8.893,00
Sviluppo Toscana S.p.A.	7.323.141,00	100,00%	7.323.141,00	100,00%	8.893,00	8.893,00
ALTRI SETTORI					-163.745,00	-200,70
EVAM SpA	1.706.253,28	0,20%	1.706.253,28	0,20%	17.386,00	34,77
Golf la Vecchia Pievaccia S.p.A.	3.852.791,60	0,13%	3.852.791,60	0,13%	-181.131,00	-235,47
Risultato complessivo dell'esercizio 2011- Euro					11.606.843,15	-5.767.617,27

Analisi di dettaglio

AGENZIA REGIONE RECUPERO RISORSE Spa

1. Informazioni aziendali

Forma giuridica: società per azioni con socio unico

Attività: elaborazione politiche per la gestione dei rifiuti e la bonifica dei siti inquinanti

Codice Fiscale: 04335220481

Data di costituzione: 30/09/1991

Indirizzo: Via di Novoli n.26 – 50127 – Firenze

Tel: 055/321851

Fax: 055/321852

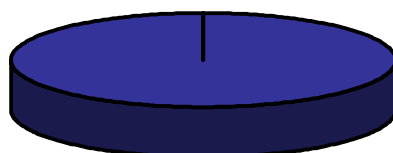
E-mail: arrr@arpat.toscana.it

Sito Internet: <http://www.arrr.it>

2. Analisi dell'assetto proprietario

Socio	Valore nominale (€)	Quota %
Regione Toscana	516.460	100

Grafico 2.1:
Composizione dell'azionariato



Regione
Toscana
100,00%

3. Organo amministrativo

Qualifica	Nominativo	Incarica dal	Scadenza
Presidente	Cipriani Graziano*	28/07/2011	31/12/2013
Consigliere	Jacopo Alberti*	28/07/2011	31/12/2013
Consigliere	Giunti Alessandro*	28/07/2011	31/12/2013

* di nomina regionale

Ai consiglieri spetta un compenso annuo pari a 6.320 €

Al Presidente spetta un compenso annuo pari a 15.800 €

4. Organo di controllo

Qualifica	Nominativo	Incarica dal	Scadenza
Presidente	Centini Guglielmo	28/07/2011	31/12/2013
Membro Effettivo	Passerotti Gabriella	28/07/2011	31/12/2013
Membro Effettivo	Colletti Antonino	28/07/2011	31/12/2013
Membro Supplente	Nuti Alessandro	28/07/2011	31/12/2013
Membro Supplente	Bartolini salimbeni Pietro Lorenzo	28/07/2011	31/12/2013

Emolumento determinato secondo gli onorari minimi previsti dalla Tariffa dell'Ordine Professionale dei Dottori Commercialisti e degli esperti contabili: Lettera A (trimestrali); Lettera B (controllo Bilancio e relazione) ; Lettera C 103,29 €/ora per riunioni cda/Assemblea. Per il controllo contabile l'Assemblea ha determinato un compenso di 51,64 €/ora. Spetta anche il rimborso spese a piè di lista per il trasferimento dal domicilio alla sede. Il compenso del Presidente (Lettere A e B) è maggiorato del 50%

5. Partecipazioni in altre società

La società non ha assunto partecipazioni in altre imprese

6. Altri dati aziendali

Organico aziendale per qualifica	
Dirigenti	1
Quadri	7
Impiegati	3
Operai	-
Totale	11

7. Bilancio

- 7.1 Stato Patrimoniale

	31/12/2011	31/12/2010	31/12/2009
ATTIVO			
A) Crediti v/soci per versamenti ancora dovuti			
B) Immobilizzazioni	18.334	12.837	25.432
I) immobilizzazioni immateriali	3.345	1.289	2.086
II) immobilizzazioni materiali	14.989	11.548	23.346
III) immobilizzazioni finanziarie			
C) Attivo circolante	1.725.092	1.429.535	1.853.298
I) rimanenze			
II) crediti	609.072	1.113.913	607.061
III) attività finanziarie che non costituiscono immobilizzazioni			351.430
IV) disponibilità liquide	1.116.020	315.622	894.807
D) Ratei e risconti attivi	5.923	9.333	16.194
TOTALE ATTIVO	1.749.349	1.451.705	1.894.924
PASSIVO			
A) Patrimonio netto	912.071	792.975	1.319.975
I. capitale sociale	516.460	516.460	936.342
II. riserva da sovrapprezzo azioni			
III. riserve di rivalutazione			
IV. riserva legale	25.318	22.072	19.657
V. riserve statutarie	-1	2	2
VI. riserve per azioni proprie in portafoglio			
VII. altre riserve			
VIII. utili (perdite) portati a nuovo	251.196	189.529	315.678
IX. utile (perdita) dell'esercizio	119.098	64.912	48.296
B) Fondi per rischi e oneri			
C) Trattamento di fine rapporto di lavoro subordinato	263.772	222.851	182.070
D) Debiti	573.506	435.879	392.879
E) Ratei e risconti passivi			
TOTALE PASSIVO	1.749.349	1.451.705	1.894.924

- 7.2 Conto economico

	31/12/2011	31/12/2010	31/12/2009
A) VALORE DELLA PRODUZIONE	1.157.088	1.103.186	1.108.657
1) ricavi delle vendite e delle prestazioni	1.154.500	1.102.833	1.111.057
2) variazioni delle rimanenze di prodotti in corso di lavorazione, semilavorati e finiti			-3.658
3) variazione dei lavori in corso su ordinazione			
4) incrementi di immobilizzazioni per lavori interni			
5) altri ricavi e proventi	2.588	353	1.258
B) COSTI DELLA PRODUZIONE	948.392	989.476	1.024.821
6) per materie prime, sussidiarie, di consumo e di merci	3.523	4.414	5.658
7) per servizi	239.361	275.266	314.854
8) per godimento di beni di terzi	42.619	46.662	47.489
9) per il personale	630.916	637.645	633.947
10) ammortamenti e svalutazioni	13.191	18.608	17.538
11) variazioni delle rimanenze di materie prime, sussidiarie, di consumo e merci			5.335
12) accantonamenti per rischi			
13) altri accantonamenti			
14) oneri diversi di gestione	18.782	6.881	
DIFFERENZA TRA VALORE E COSTI DELLA PRODUZIONE (A-B)	208.696	113.710	83.836
C) PROVENTI E ONERI FINANZIARI	3.972	15.683	23.009
15) proventi da partecipazioni			
16) altri proventi finanziari	3.972	15.684	23.009
17) interessi e altri oneri finanziari		-1	
17 bis) utili e perdite su cambi			
D) RETTIFICHE DI VALORE DI ATTIVITA' FINANZIARIE (18-19)		0	0
18) rivalutazioni			
19) svalutazioni			
E) PROVENTI E ONERI STRAORDINARI	-1	1	-1
20) proventi		1	
21) oneri	-1		-1
RISULTATO PRIMA DELLE IMPOSTE	212.667	129.394	106.844
22) imposte sul reddito di esercizio, correnti, differite e anticipate	-93.569	-64.482	-58.548
23) UTILE (PERDITE) DELL'ESERCIZIO	119.098	64.912	48.296

8. Andamento aziendale nel 2011

	2011	2010	2009
<i>Indicatori economici</i>			
ROI = EBIT/Capitale Investito	11,9%	7,8%	4,4%
ROE = Utile netto/Capitale netto	13,1%	8,2%	3,7%
<i>Indicatori finanziari</i>			
Indice di indebitamento = debiti/totale debiti + PN	0,48	0,45	0,30
Indice di liquidità = liquidità immediata + crediti entro 12 mesi/debiti entro 12 mesi	3,01	3,28	3,82

Gli indici di redditività sono molto positivi e presentano un andamento crescente.

La struttura patrimoniale è scarsamente immobilizzata ed emerge una situazione di equilibrio finanziario con un elevato grado di liquidità.

Il risultato di esercizio della società si conferma positivo anche per il 2011, assestandosi a circa € 119.000,00. Rispetto al precedente esercizio, risulta leggermente incrementato il valore della produzione, che passa pertanto da € 1.103.186,00 a € 1.157.088,00 ed in leggera flessione i costi della produzione che passano da € 989.476,00 a € 948.392,00. Il costo del personale è pari a € 630.916,00 e risulta diminuito rispetto a quello del 2010 che ammontava a € 637.645,00.

Nell'area della gestione finanziaria si registra una riduzione del 75% dei proventi nonostante il notevole incremento delle disponibilità liquide. Sul punto è intervenuto un chiarimento da parte della società che ha precisato che le giacenze liquide si erano incrementate solo alla fine dell'anno e non potevano generare maggiori proventi finanziari nel corso dell'anno.

Come per il 2010, la società presenta una struttura patrimoniale scarsamente immobilizzata. Dall'analisi dell'attivo circolante, in rapporto alle passività a breve termine, emerge invece che la società si trova in una situazione di equilibrio finanziario con un elevato grado di liquidità. La cassa è infatti passata da € 315.000,00 a € 1.116.000,0.

Dall'esame dei crediti vantati verso l'unico socio Regione Toscana emerge una situazione conforme a quella rilevata nel bilancio regionale.

Considerato che la L.R.n.66/2011 "legge finanziaria per l'anno 2012" prevede all'art.11 per le società in house l'applicazione delle stesse disposizioni dei bilanci ed obblighi informativi previsti per gli enti dipendenti e considerata l'operazione di spending review intrapresa da Regione Toscana, la Giunta ha ritenuto necessario avviare un processo di risparmio della spesa pari al 10% del finanziamento assegnato nel 2011, introducendo la riduzione delle spese di rappresentanza, riduzione delle spese per missioni, riduzioni delle consulenze.

In considerazione dell'utile conseguito nel 2011 oltre che dell'azione di efficientamento della gestione da porre in essere nel corso del 2012, la Giunta ha ridotto il finanziamento assegnato alla società per lo svolgimento del programma delle attività 2012 che resta sostanzialmente invariato rispetto al 2011. Il programma delle attività di ARRR per l'anno 2012 è stato approvato dalla Giunta regionale con DGRT n.817/2012.

L'operazione porta ad un risparmio di euro 270.000,00 pur mantenendo lo stesso livello di attività degli anni precedenti.

ALATOSCANA Spa

1. Informazioni aziendali

Forma giuridica: società per azioni
Attività: gestione dell'aeroporto dell'Elba

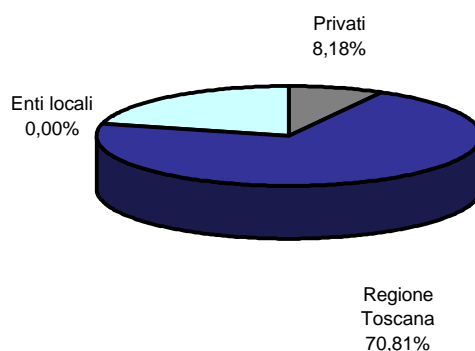
Codice Fiscale: 01817930488
Data di costituzione: 24/06/1992

Indirizzo: Via Aeroporto 208 - 57034 Marina di Campo (LI)
Tel: +39 050 849258
Fax: +39 050 849216
E-mail: alatoscana@elba-airport.it
Sito Internet: <http://www.elbaisland-airport.it>

2. Analisi dell'assetto proprietario

Socio	Valore nominale (€)	Quota %
Regione Toscana	485.652	70,8
C.C.I.A.A. Livorno	144.276	21,0
S.A.T. S.p.a.	56.119	8,2
Totale	686.046	100,0

Grafico 2.1:
Composizione dell'azionariato



3. Organo amministrativo

Qualifica	Nominativo	Incarica dal	Scadenza
Amministratore unico	Boccardo Claudio	03/08/2011	approvazione bilancio 2012

All'Amministratore unico spetta un compenso lordo pari a 20.000€ per l'anno 2011.

4. Organo di controllo

Qualifica	Nominativo	Incarica dal	Scadenza
Presidente	Galli Sergio	30/06/2011	30/06/2014
Sindaco effettivo	Marzi Mario	30/06/2011	30/06/2014
Sindaco effettivo	Del Chicca Giovanni	30/06/2011	30/06/2014

Al Presidente del collegio sindacale spettano 3.500 € annui, ai sindaci effettivi 2.500 € annui.

5. Partecipazioni in altre società

Nome società	% di possesso	valore nominale (€)
Aerelba Spa	94,7	774.750,00

6. Altri dati aziendali

Organico aziendale per qualifica	
Dirigenti	0
Quadri	0
Impiegati	2
Operai	6
Totale	8

7. Bilancio

- 7.1 Stato Patrimoniale

ATTIVO			
A) Crediti v/soci per versamenti ancora dovuti			
B) Immobilizzazioni	2.649.991	2.788.035	2.915.545
I) immobilizzazioni immateriali	44.200	72.000	128.442
II) immobilizzazioni materiali	45.975	45.739	20.163
III) immobilizzazioni finanziarie	2.559.816	2.670.296	2.766.940
C) Attivo circolante	222.352	311.771	337.634
I) rimanenze	28.958	13.743	22.071
II) crediti	189.386	281.420	309.708
III) attività finanziarie che non costituiscono immobilizzazioni			
IV) disponibilità liquide	4.008	16.608	5.855
D) Ratei e risconti attivi	7442	4.842	6.394
TOTALE ATTIVO	2.879.785	3.104.648	3.259.573
PASSIVO			
A) Patrimonio netto	77.828	192.046	813.748
I. capitale sociale	686.046	547.450	547.450
II. riserva da sovrapprezzo azioni			
III. riserve di rivalutazione	0	266.300	742.219
IV. riserva legale			
V. riserve statutarie			
VI. riserve per azioni proprie in portafoglio			
VII. altre riserve	1	-1	-2
VIII. utili (perdite) portati a nuovo			
IX. utile (perdita) dell'esercizio	-608.219	-621.703	-475.919
B) Fondi per rischi e oneri	407.273	407.655	439.849
C) Trattamento di fine rapporto di lavoro subordinato	162.433	142.298	124.388
D) Debiti	223.225,1	2.362.649	1.878.163
E) Ratei e risconti passivi			3.425
TOTALE PASSIVO	2.879.785	3.104.648	3.259.573

- 7.2 Conto Economico

	31/12/2011	31/12/2010	31/12/2009
A) VALORE DELLA PRODUZIONE	624.840	471.312	581.641
1) ricavi delle vendite e delle prestazioni	562.261	478.190	583.137
2) variazioni delle rimanenze di prodotti in corso di lavorazione, semilavorati e finiti	28.958	-8.328	-16.602
3) variazione dei lavori in corso su ordinazione			
4) incrementi di immobilizzazioni per lavori interni			
5) altri ricavi e proventi	33.621	1.450	15.106
B) COSTI DELLA PRODUZIONE	982.194	906.759	904.637
6) per materie prime, sussidiarie, di consumo e di merci	111.131	100.249	119.898
7) per servizi	276.522	262.214	219.910
8) per godimento di beni di terzi	67.258	65.224	65.396
9) per il personale	383.813	371.176	373.878
10) ammortamenti e svalutazioni	49.540	42.620	27.783
11) variazioni delle rimanenze di materie prime, sussidiarie, di consumo e merci	13.743		
12) accantonamenti per rischi			
13) altri accantonamenti	30.000		27
14) oneri diversi di gestione	50.187	65.276	97.745
DIFFERENZA TRA VALORE E COSTI DELLA PRODUZIONE (A-B)	-357.354	-435.447	-322.996
C) PROVENTI E ONERI FINANZIARI	-152.520	-127.322	-94.525
15) proventi da partecipazioni			
16) altri proventi finanziari	5	83	
17) interessi e altri oneri finanziari	-152.525	-127.405	-94.525
17 bis) utili e perdite su cambi			
D) RETTIFICHE DI VALORE DI ATTIVITA' FINANZIARIE (18-19)	-110.480	-96.708	-87.089
18) rivalutazioni			
19) svalutazioni	110.480	96.708	87.089
E) PROVENTI E ONERI STRAORDINARI	-13.514	8.137	8.605
20) proventi	631	15.184	10.012
21) oneri	-14.145	-7.047	-1.407
RISULTATO PRIMA DELLE IMPOSTE	-633.868	-651.340	-496.005
22) imposte sul reddito di esercizio, correnti, differite e anticipate	25.649	29.637	20.086
23) UTILE (PERDITE) DELL'ESERCIZIO	-608.219	-621.703	-475.919

8. Andamento aziendale nel 2011

	2011	2010	2009
<i>Indicatori economici</i>			
ROI = EBIT/Capitale Investito	-12,4%	-14%	-9,9%
ROE = Utile netto/Capitale netto	-781,5%	-323,7%	-58,5%
<i>Indicatori finanziari</i>			
Indice di indebitamento = debiti/totale debiti + PN	0,97	0,94	0,75
Indice di liquidità = liquidità immediata + crediti entro 12 mesi/debiti entro 12 mesi	0,10	0,13	0,18

Dall'analisi dei principali indici di bilancio emerge un'elevata criticità della situazione economica aziendale con una tendenza al peggioramento.

Dal punto di vista della struttura patrimoniale emerge che le immobilizzazioni sono coperte soprattutto da mezzi di terzi e, nello specifico, da finanziamenti a breve termine che risultano ulteriormente aumentati rispetto al 2010.

Nel complesso quindi la struttura finanziaria è piuttosto squilibrata.

Nell'analisi di Alatoscana (società di gestione dell'aeroporto di Marina di Campo all'Isola d'Elba) occorre tener conto della partecipazione di controllo (94,67%) che essa detiene in Aerelba S.p.A., proprietaria dell'infrastruttura.

Per la società Alatoscana S.p.A. l'esercizio 2011 si è chiuso con una perdita di 608.219 euro, in lieve aumento rispetto al 2010. La differenza tra il valore ed il costo della produzione è negativa per circa 357.000 euro (nel 2010 era pari a 435.000 euro). Il risultato gestionale operativo quindi pur permanendo in area negativa ha registrato una inversione di tendenza.

I ricavi aumentano del 26,7% grazie sia ad una ripresa del trend positivo del traffico rispetto al 2010 (pax +24%) con un leggero incremento anche rispetto al numero dei passeggeri del 2009 (+408 pax, +2,5%) e sia per un incremento tariffario praticato per l'aviazione commerciale.

I costi hanno avuto un aumento del 6% rispetto all'incremento dei ricavi ottenendo un miglioramento del risultato operativo di circa 78.000 euro rispetto al 2010. Il risultato finale non migliora della stessa entità rispetto all'anno precedente sia a causa di un forte incremento degli oneri finanziari, dovuti ad un incremento dei tassi di interesse da parte degli istituti bancari finanziatori che a causa della svalutazione della partecipazione detenuta in Aerelba S.p.A.

Tale svalutazione è giustificata dal risultato negativo di 116.700 euro conseguito nel 2011 dalla partecipata che conferma così le stesse difficoltà gestionali del 2010 in cui registrò una perdita di 102.153 euro. La perdita di esercizio è stata riportata a nuovo in base all'art. 2446 del Codice Civile.

Si segnala tra i fatti positivi che hanno caratterizzato l'esercizio 2011 l'ingresso del nuovo socio Camera di Commercio di Livorno.

Nel febbraio 2012 è stata approvata dai soci un aggiornamento del Piano Industriale 2012-2014 e in sede assembleare è stato deliberato un aumento di capitale sociale pari a 280.000 euro a cui la Regione Toscana non ha partecipato.

Con legge regionale del 27/11/2012, n. 66, "legge finanziaria per l'anno 2012", all'art. 137 è stato riconosciuto che l'Aeroporto di Marina di Campo costituisce per la collettività un servizio di interesse economico generale ai sensi dell'articolo 106, comma 2, del Trattato sul funzionamento dell'Unione europea (TFUE). La Giunta regionale può coprire i costi sostenuti per lo svolgimento delle attività relative alla sicurezza, all'antincendio, al controllo del traffico aereo, alla polizia ed alle dogane, svolte dalla società di gestione di cui al comma 1, nel rispetto di quanto previsto dalla comunicazione 2005/C312/01 della Commissione del 9 dicembre 2005 relativa agli orientamenti comunitari concernenti il finanziamento degli aeroporti e gli aiuti pubblici di avviamento concessi alle compagnie aeree operanti su aeroporti regionali.

AREZZO FIERE E CONGRESSI Srl

1. Informazioni aziendali

Forma giuridica: società a responsabilità limitata
Attività: gestione strutture polo espositivo aretino.

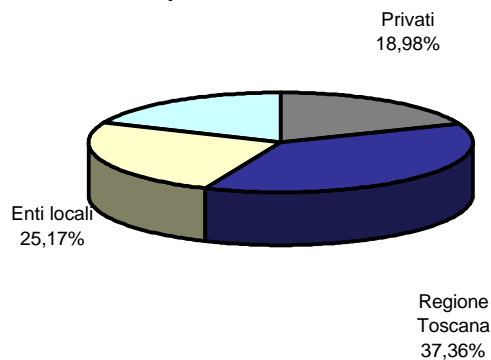
Codice Fiscale: 00212970511
Data di costituzione: 04/12/1975

Indirizzo: Via Spallanzani 23- 52100 - Arezzo
Tel: 0575/9361
Fax: 0575/383028
E-mail: info@centroaffariarezzo.it
Sito Internet: www.centroaffariarezzo.it

2. Analisi dell'assetto proprietario

Socio	Valore nominale (€)	Quota %
Regione Toscana	14.721.076	37,4
Camera Di Commercio Di Arezzo	7.265.657	18,5
Comune Di Arezzo	4.738.836	12,0
Provincia Di Arezzo	5.162.988	13,1
Banca Etruria	2.166.000	5,5
Banca Cr Firenze	816.000	2,1
Unicredit	816.000	2,1
Banca Monte Dei Paschi Di Siena	1.982.000	5,0
Soci Privati Ed Associazioni	1.696.762	4,3
Totale	39.365.319	100,0

Grafico 2.1:
Composizione dell'azionariato



3. Organo amministrativo

Qualifica	Nominativo	Incarica dal	Scadenza
Presidente	Andrea Sereni	20/10/2011	25/08/2012
Consigliere	Alessandro Arcangioli	25/08/2009	25/08/2012
Consigliere	Zelinda Ceccarelli	09/09/2011	25/08/2012
Consigliere	Roberto Castellucci*	20/12/2010	25/08/2012
Consigliere	Mauro Cornioli	25/08/2009	25/08/2012
Consigliere	Tulio Marcelli	25/08/2009	25/08/2012
Consigliere	Lorenzo Rosi	25/08/2009	25/08/2012

* di nomina regionale

Ai consiglieri spetta un gettone di presenza pari a 77,47 €

Al Presidente spetta un compenso annuo pari a 12.930 €

4. Organo di controllo

Qualifica	Nominativo	Incarica dal	Scadenza
Presidente	Salvi Maria Gioiosa	25/05/2010	approv. bilancio 2012
Sindaco effettivo	Neri Maria Teresa	25/05/2010	approv. bilancio 2012
Sindaco effettivo	Arrigucci Giulio	25/05/2010	approv. bilancio 2012
Sindaco Supplente	Neri Gianfranco	25/05/2010	approv. bilancio 2012
Sindaco Supplente	Arcangioli Pierangelo	25/05/2010	approv. bilancio 2012

5. Partecipazioni in altre società

Nome società	% di possesso	Valore nominale (€)
Arezzo Convention Bureau S.r.l.	40,0	24.000,00

6. Altri dati aziendali

Organico aziendale per qualifica	
Dirigenti	1
Quadri	0
Impiegati	14
Operai	-
Totale	15

7. Bilancio

- 7.1 Stato Patrimoniale

	31/12/2011	31/12/2010	31/12/2009
ATTIVO			
A) Crediti v/soci per versamenti ancora dovuti		1.875.000	1.875.000
B) Immobilizzazioni	39.696.544	36.659.091	29.926.116
I) immobilizzazioni immateriali	720.778	709.934	642.318
II) immobilizzazioni materiali	38.960.566	35.429.994	28.763.709
III) immobilizzazioni finanziarie	15.201	519.163	520.089
C) Attivo circolante	5.376.747	4.278.576	11.679.434
I) rimanenze	56.171	50.915	51.084
II) crediti	5.198.969	3.612.567	9.910.650
III) attività finanziarie che non costituiscono immobilizzazioni			
IV) disponibilità liquide	121.608	615.094	1.717.700
D) Ratei e risconti attivi	12.775	35.058	12.517
TOTALE ATTIVO	45.086.066	42.847.725	43.493.067
PASSIVO			
A) Patrimonio netto	39.332.851	36.525.084	36.516.681
I. capitale sociale	39.365.319	36.565.319	36.565.319
II. riserva da sovrapprezzo azioni	46	46	46
III. riserve di rivalutazione			
IV. riserva legale	591	591	591
V. riserve statutarie			
VI. riserve per azioni proprie in portafoglio	1.549	1.549	1.549
VII. altre riserve	254.894	254.894	254.894
VIII. utili (perdite) portati a nuovo	-297.315	-305.718	-307.510
IX. utile (perdita) dell'esercizio	7.767	8.403	1.792
B) Fondi per rischi e oneri			170.000
C) Trattamento di fine rapporto di lavoro subordinato	388.814	320.727	277.768
D) Debiti	5.364.401	6.001.914	6.498.720
E) Ratei e risconti passivi			29.898
TOTALE PASSIVO	45.086.066	42.847.725	43.493.067

- 7.2 Conto Economico

	31/12/2011	31/12/2010	31/12/2009
A) VALORE DELLA PRODUZIONE	5.504.920	4.427.415	1.235.690
1) ricavi delle vendite e delle prestazioni	4.259.797	3.398.526	1.067.532
2) variazioni delle rimanenze di prodotti in corso di lavorazione, semilavorati e finiti	5.255	-168	51.084
3) variazione dei lavori in corso su ordinazione			
4) incrementi di immobilizzazioni per lavori interni			
5) altri ricavi e proventi	1.239.868	1.029.057	117.074
B) COSTI DELLA PRODUZIONE	6.028.421	4.480.617	1.325.936
6) per materie prime, sussidiarie, di consumo e di merci	410.306	229.001	104.077
7) per servizi	3.850.756	2.807.955	911.979
8) per godimento di beni di terzi	462.810	205.022	26.035
9) per il personale	823.475	776.292	87.334
10) ammortamenti e svalutazioni	325.351	294.036	102.308
11) variazioni delle rimanenze di materie prime, sussidiarie, di consumo e merci			
12) accantonamenti per rischi			40.000
13) altri accantonamenti			54.203
14) oneri diversi di gestione	155.723	168.311	
DIFFERENZA TRA VALORE E COSTI DELLA PRODUZIONE (A-B)	-523.500	-53.202	-90.246
C) PROVENTI E ONERI FINANZIARI	7.550	67.538	105.237
15) proventi da partecipazioni			
16) altri proventi finanziari	16.748	76.204	125.737
17) interessi e altri oneri finanziari	-9.197	-8.666	-20.500
17 bis) utili e perdite su cambi			
D) RETTIFICHE DI VALORE DI ATTIVITA' FINANZIARIE (18-19)	0	0	0
18) rivalutazioni			
19) svalutazioni			
E) PROVENTI E ONERI STRAORDINARI	526.986	-2	1
20) proventi	526.986		1
21) oneri		-2	
RISULTATO PRIMA DELLE IMPOSTE	11.036	14.334	14.992
22) imposte sul reddito di esercizio, correnti, differite e anticipate	-3269	-5.931	-13.200
23) UTILE (PERDITE) DELL'ESERCIZIO	7.767	8.403	1.792

8. Andamento aziendale nel 2011

	2011	2010	2009
<i>Indicatori economici</i>			
ROI = EBIT/Capitale Investito	-1,2%	-0,1%	-0,2%
ROE = Utile netto/Capitale netto	0,02%	0,02%	0,005%
<i>Indicatori finanziari</i>			
Indice di indebitamento = debiti/totale debiti + PN	0,13	0,15	0,16
Indice di liquidità = liquidità immediata + crediti entro 12 mesi/debiti entro 12 mesi	1	0,71	1,80

Nonostante l'esercizio si sia concluso con un utile in linea con l'anno precedente si rileva un sensibile peggioramento della gestione caratteristica che permane negativa. Per quanto riguarda l'analisi della struttura patrimoniale si evidenzia un sostanziale equilibrio. L'indice di indebitamento è in diminuzione mentre la situazione della liquidità aziendale è migliorata leggermente rispetto all'anno precedente .

L'esercizio 2011 ha visto l'impegno della società nello sviluppo delle attività fieristiche e nel proseguimento degli investimenti immobiliari. Le opere di completamento e quelle accessorie relative alla viabilità, alle aree di parcheggio, e ai collegamenti tra padiglioni hanno generato qualche disagio nell'organizzazione e nello svolgimento degli eventi. Sulla base di quanto previsto dal Piano industriale, la società ha proseguito il suo percorso di diversificazione e ampliamento delle attività fieristiche organizzate, ed ha inoltre sviluppato il business nel campo delle iniziative museali.

L'esercizio 2011 si è concluso con un utile, al netto delle imposte, pari ad euro 7.767, in linea con quello dell'anno precedente pari ad euro 8.403,42. Tuttavia il risultato della gestione caratteristica risulta negativo, sia per la cospicua riduzione dei contributi sulle manifestazioni da parte delle Istituzioni e degli Enti Pubblici, sia per l'aumento dei costi della produzione che rispetto al 2010 si sono incrementati del 26%. Ciò è dovuto alla necessità di finanziare lo start-up e gli investimenti necessari per l'avvio delle nuove manifestazioni, che avviate in un contesto di crisi generale hanno generato maggiori costi rispetto agli introiti diretti.

Riguardo al piano degli investimenti nel 2012 è previsto il completamento dei lavori di ampliamento della struttura, mentre a sostegno del piano industriale di crescita della società sono previsti nuovi lavori di completamento della struttura, con la realizzazione del nuovo ingresso, di nuove aree di parcheggio, con lo spostamento dell'edificio della Sagor.

Al fine di proseguire nell'attività di investimento nel corso del 2012 è stato deliberato un aumento di capitale sociale a cui la Regione pur dando parere positivo non ha ritenuto di sottoscrivere.

La situazione finanziaria evidenzia la difficoltà di sincronizzare i processi di realizzo con quelli degli investimenti. In assenza di adeguati flussi finanziari derivanti dall'autofinanziamento si rende necessario quindi apportare nuovi mezzi finanziari per avviare il processo economico-tecnico delle nuove iniziative fieristiche.

AUTOCAMIONALE DELLA CISA Spa

1. Informazioni aziendali

Forma giuridica: società per azioni
Attività: gestione dell'autostrada "A15 "

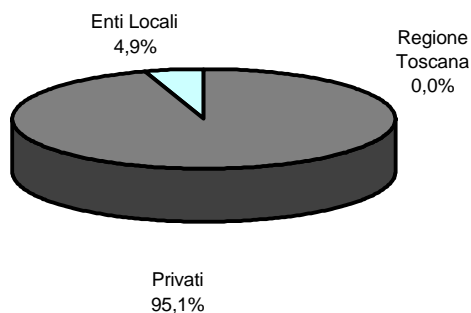
Codice Fiscale: 00155940349
Data di costituzione: 06/09/1950

Indirizzo: Via Camboara, 26/A - 43010 Ponte Taro (PR)
Tel: 0521/613711
Fax: 0521/613762
E-mail: info@autocisa.com
Sito Internet: www.autocisa.com

2. Analisi dell'assetto proprietario

Socio	Valore nominale (€)	Quota %
Regione Toscana	3.120	0,008
Sias Spa	35.200.876	84,617
Tangenziali esterne di Milano	2.605.200	6,263
Autostrada Brescia-Verona-Vicenze-Padova Spa	1.091.109	2,623
Provincia di Parma	648.000	1,558
Provincia di Massa Carrara	424.189	1,020
Altri	1.627.507	3,912
Totale	41.600.000	100,0

Grafico 2.1:
Composizione dell'azionariato



3. Organo amministrativo

Qualifica	Nominativo	cariche sociali al
Presidente	Burchi Giulio	31/12/2010
Consigliere Delegato	Pierantoni Paolo	31/12/2010
Vice Presidente	Ottolini Maurizio	31/12/2010
Vice Presidente	Bernazzoli Vincenzo	31/12/2010
Vice Presidente	Berloni Carlo Alberto	31/12/2010
Consigliere	Agogliati Antonio	31/12/2010
Consigliere	Angeli Osvaldo	31/12/2010
Consigliere	Araldi Massimo	31/12/2010
Consigliere	Binasco Bruno	31/12/2010
Consigliere	Burrafato Gianluigi	31/12/2010
Consigliere	Ciotti Beniamino	31/12/2010
Consigliere	Corradi Dante	31/12/2010
Consigliere	Della Gatta Stefano	31/12/2010
Consigliere	Grazzini Giovanni	31/12/2010
Consigliere	Lesca Carlo	31/12/2010
Consigliere	Martinelli Ettore	31/12/2010
Consigliere	Maserati Giuseppe	31/12/2010
Consigliere	Montanari Ercole	31/12/2010
Consigliere	Pagano Giorgio	31/12/2010
Consigliere	Petriccioli Enrico	31/12/2010
Consigliere	Princiotta Antonino	31/12/2010
Consigliere	Romiti Oscar	31/12/2010
Consigliere	Sacchi Alberto	31/12/2010
Consigliere	Torchio Giuseppe	31/12/2010
Consigliere	Venturi Giorgio	31/12/2010
Consigliere	Zanlari Andrea	31/12/2010

Compensi percepiti: l'ammontare cumulativo corrisposto agli amministratori nell'anno 2011 è stato 456mila €

4. Organo di controllo

Qualifica	Nominativo	cariche sociali al
Presidente	Conte Eugenio	31/12/2010
Sindaco effettivo	Tagliarini Carmela	31/12/2010
Sindaco effettivo	Franchitti Antonio	31/12/2010
Sindaco effettivo	Ghio Angelo	31/12/2010
Sindaco effettivo	Corrado Zanichelli	31/12/2010

Compensi percepiti: l'ammontare cumulativo corrisposto agli amministratori nell'anno 2010 è stato 99mila €

5. Partecipazioni in altre società

Nome società	% di possesso	Valore nominale (€)
Abc Costruzioni Spa	32,4	1.724.561
Cisa Engineering Spa	100,0	1.000.000
Conf. Autostrade Spa	8,3	500.000
So.Ge.A.P. Spa	2,0	386.376
Autostrada Estense	22,5	225.000
Sinelec SpA	1,0	72.000
Ce.P.I.M. Spa	0,2	14.000
Sistema E Servizi Scarl	3,0	3.000
Cons. Aut. It. Energia	1,7	1.518
Caf Ind. Emilia Centr. Spa	0,0	52

6. Altri dati aziendali

Organico aziendale per qualifica	
Dirigenti	3
Quadri	5
Impiegati	119
Operai	52
Totale	179

7. Bilancio

- 7.1 Stato Patrimoniale

	31/12/2011	31/12/2010	31/12/2009
ATTIVO			
A) Crediti v/soci per versamenti ancora dovuti			
B) Immobilizzazioni	286.842.098	283.849.676	291.431.709
I) immobilizzazioni immateriali	55.978	40.986	155.995
II) immobilizzazioni materiali	280.891.290	277.576.627	284.935.961
III) immobilizzazioni finanziarie	5.894.830	6.232.063	6.339.753
C) Attivo circolante	37.681.687	28.440.169	25.728.027
I) rimanenze	7.116.484	1.631.637	1.606.578
II) crediti	28.206.989	26.399.115	22.058.713
III) attività finanziarie che non costituiscono immobilizzazioni			
IV) disponibilità liquide	2.358.214	409.417	2.062.736
D) Ratei e risconti attivi	23.134	290.223	185.793
TOTALE ATTIVO	324.546.919	312.580.068	317.345.529
PASSIVO			
A) Patrimonio netto	95.441.567	88.298.003	78.817.948
I. capitale sociale	41.600.000	41.600.000	41.600.000
II. riserva da sovrapprezzo azioni			
III. riserve di rivalutazione	5.315	5.315	5.315
IV. riserva legale	6.725.492	5.918.689	5.273.578
V. riserve statutarie			
VI. riserve per azioni proprie in portafoglio			
VII. altre riserve	35.807.196	28.797.944	23.196.826
VIII. utili (perdite) portati a nuovo			
IX. utile (perdita) dell'esercizio	11.303.564	11.976.055	8.742.229
B) Fondi per rischi e oneri	23.252.455	23.510.639	21.696.820
C) Trattamento di fine rapporto di lavoro subordinato	3.247.242	3.323.259	3.632.387
D) Debiti	202.599.577	197.448.167	213.136.583
E) Ratei e risconti passivi	6.078		61.791
TOTALE PASSIVO	324.546.919	312.580.068	317.345.529

7.2 Conto Economico

	31/12/2011	31/12/2010	31/12/2009
A) VALORE DELLA PRODUZIONE	105.012.917	92.649.858	88.320.162
1) ricavi delle vendite e delle prestazioni	94.796.142	87.037.885	81.673.391
2) variazioni delle rimanenze di prodotti in corso di lavorazione, semilavorati e finiti			
3) variazione dei lavori in corso su ordinazione	5.241.939		-61.160.899
4) incrementi di immobilizzazioni per lavori interni	1.017.360	756.383	682.989
5) altri ricavi e proventi	3.957.476	4.855.590	67.124.681
B) COSTI DELLA PRODUZIONE	78.519.972	70.423.417	66.107.958
6) per materie prime, sussidiarie, di consumo e di merci	1.401.839	1.763.422	1.653.079
7) per servizi	27.956.212	23.719.364	20.672.756
8) per godimento di beni di terzi	506.372	622.739	619.085
9) per il personale	12.849.501	11.620.000	12.002.300
10) ammortamenti e svalutazioni	25.959.367	24.272.434	27.671.976
11) variazioni delle rimanenze di materie prime, sussidiarie, di consumo e di merci	-240.121	-25.059	-175.635
12) accantonamenti per rischi			
13) altri accantonamenti	370.000	1.874.000	
14) oneri diversi di gestione	9.716.802	6.576.517	3.664.397
DIFFERENZA TRA VALORE E COSTI DELLA PRODUZIONE (A-B)	26.492.945	22.226.441	22.212.204
C) PROVENTI E ONERI FINANZIARI	-3.240.494	892.895	-2.636.930
15) proventi da partecipazioni	890.224	3.424.866	839.711
16) altri proventi finanziari	175.782	63.414	43.991
17) interessi e altri oneri finanziari	-4.306.500	-2.595.385	-3.520.632
17 bis) utili e perdite su cambi			
D) RETTIFICHE DI VALORE DI ATTIVITA' FINANZIARIE (18-19)	-197.247	-108.908	-106.751
18) rivalutazioni			
19) svalutazioni	197.247	108.908	106.751
E) PROVENTI E ONERI STRAORDINARI	99.094	-38.988	-25.106
20) proventi	107.727		204
21) oneri	-8.633	-38.988	-25.310
RISULTATO PRIMA DELLE IMPOSTE	23.154.298	22.971.440	19.443.417
22) imposte sul reddito di esercizio, correnti, differite e anticipate	-7.690.734	-6.835.385	-6.541.188
23) UTILE (PERDITE) DELL'ESERCIZIO	15.463.564	16.136.055	12.902.229

BANCA POPOLARE ETICA Scpa

1. Informazioni aziendali

Forma giuridica: società cooperativa per azioni

Attività: raccolta del risparmio e l'esercizio del credito. La società si propone di gestire le risorse finanziarie di famiglie, persone, organizzazioni, società di ogni tipo ed enti, orientando i loro risparmi e disponibilità verso la realizzazione di iniziative socio-economiche che perseguano finalità sociali e che operino nel pieno rispetto della dignità umana e della natura.

Codice Fiscale: 02622940233

Data di costituzione: 01/06/1995

Indirizzo: Via Tommaseo Niccolò, 7 - 35131– Padova

Tel: 049 8771178

Fax: 049 7399778

E-mail: posta@bancaetica.com

Sito Internet: www.bancaetica.it

2. Analisi dell'assetto proprietario

Il Capitale Sociale al 31/12/2011 ammonta ad € 35.096.092,50.

E' variabile ed è rappresentato da 589.427 azioni nominative ed indivisibili del valore nominale di € 52,5 ciascuna, possedute al 67,2% da Persone fisiche e al 27,9% da Persone giuridiche, di cui il 4,9% sono EE.LL.

La Regione detiene un numero di azioni pari a 500 per un valore di € 26.250,00, corrispondente al 0,075 del capitale.

3. Organo amministrativo

Qualifica	Nominativo	Incarica dal	Scadenza
Presidente	Biggeri Ugo	22/05/2010	3 esercizi
Vicepresidente	Morelli Sergio	22/05/2010	3 esercizi
Consigliere	Barbieri Luigi	22/05/2010	3 esercizi
Consigliere	Oliva Ennio Roberto	22/05/2010	3 esercizi
Consigliere	Museo Roberto	22/05/2010	3 esercizi
Consigliere	Siniscalchi Sabina	22/05/2010	3 esercizi
Consigliere	Fasano Anna	22/05/2010	3 esercizi
Consigliere	Tagliavini Giulio	22/05/2010	3 esercizi
Consigliere	De Padova Rita	22/05/2010	3 esercizi
Consigliere	Gallo Giuseppe	22/05/2010	3 esercizi
Consigliere	Canal Renzo	22/05/2010	3 esercizi
Consigliere	Lorenzi Daniele	22/05/2010	3 esercizi
Consigliere	Marzocchi Gianfranco	22/05/2010	3 esercizi

Al Presidente spetta un compenso annuo pari a 70.000 € più un gettone di presenza pari a 300 €. Al Vice Presidente spetta un compenso annuo pari a 20.000 € più un gettone di presenza pari a 300 €.

Ai Consiglieri spetta un compenso annuo pari a 5.000 € (8.000 € per i membri del Comitato Esecutivo) e un gettone di presenza pari a 300 €.

4. Organo di controllo

Qualifica	Nominativo	Incarica dal	Scadenza
Presidente:	Chiacchio Giuseppe	22/05/2010	3 esercizi
Sindaco effettivo	Maritan Alessandro	22/05/2010	3 esercizi
Sindaco effettivo	D'Angelo Gaetano	22/05/2010	3 esercizi
Sindaco supplente	Paci Francesco	22/05/2010	3 esercizi
Sindaco supplente	Ciaurro Giuseppe	22/05/2010	3 esercizi

Al Presidente del collegio sindacale spettano 18.000 € annui più un gettone di presenza pari a € 150, ai sindaci effettivi 12.000 € annui più un gettone di presenza pari a € 150.

5. Partecipazioni in altre società

Nome società	% di possesso	Valore nominale (€)
Etica Sgr Spa	45,5	2.046.000,00
Esprit Società consortile Srl	14,3	10.000,00
Libera terra Società consortile Srl	8,3	25.000,00
L'Ape – Agenzia per la promozione della cooperazione sociale	100,0	70.328
La Costigliola srl	93,0	135.273
Innesco spa	51,0	209.000
Jer - 12 S.r.l.	100,0	10.000,00
Cassa Centrale Banca	0,0	5.200,00
Fortore Agroenergie S.r.l.	31,6	600.000,00
Stella Energia	100,0	70.000,00
Futura Greenpower S.r.l	94,5	100.000,00
Etica Servizi Srl	100,0	150.000,00
Ecatea S.r.l.	100,0	10.000,00
Purenergy Più S.r.l.	50,0	10.000,00
Diomeda srl	100,0	10.800
Fidi Toscana	0,0	29.952

6. Altri dati aziendali

Organico aziendale per qualifica	
Dirigenti	2
Quadri	52
Impiegati	135
Operai	-
Totale	189

7. Bilancio:

- 7.1 Stato Patrimoniale

	31/12/2011	31/12/2010	31/12/2009
ATTIVO			
10. Cassa e disponibilità liquide	1.300.238	1.188.404	1.088.879
20. Attività finanziarie detenute per la negoziazione	2.164.732	897.907	873.852
40. Attività finanziarie disponibili per la vendita	223.956.187	167.000.192	176.417.649
50. Attività finanziarie detenute sino alla scadenza			43.846.935
60. Crediti verso banche	54.359.954	113.758.725	74.536.255
70. Crediti verso clientela	541.946.794	436.571.300	351.421.065
80. Derivati di copertura	2.251.045	1.046.578	1.816.210
100. Partecipazioni	2.813.656	3.019.543	2.844.740
110. Attività materiali	16.354.253	16.082.138	14.839.835
120. Attività immateriali	170.138	133.151	111.392
130. Attività fiscali	4.011.779	2.131.303	1.590.178
a) correnti	0	209.759	983.945
b) anticipate	4.011.779	1.921.544	606.233
150. Altre attività	6.046.921	5.274.972	4.595.767
TOTALE ATTIVO	855.375.697	747.104.213	673.982.757
PASSIVO			
10. Debiti verso banche	72.887.620	42.482.157	2.785.889
20. Debiti verso clientela	500.330.624	443.705.226	392.894.308
30. Titoli in circolazione	234.048.094	204.895.931	222.655.511
40. Passività finanziarie di negoziazione	357	680	22
50. Passività finanziarie valutate al fair value	0	11.167.989	16.505.490
60. Derivati di copertura	311.472	362.491	73.065
80. Passività fiscali	1.178.190	159.980	113.781
a) correnti	1.091.358	143.693	47.619
b) differite	86.832	16.287	66.162
100. Altre passività	7.468.516	7.704.285	5.600.966
110. Trattamento di fine rapporto del personale	786.674	776.404	766.093
120. Fondi per rischi e oneri:	60.926	37.635	89.722
b) altri fondi	60.926	37.635	89.722
130. Riserve da valutazione	-5.952.036	-2.761.096	-27.514
160. Riserve	6.835.504	6.002.580	5.976.950
170. Sovrapprezzi di emissione	833.289	593.019	317.502
180. Capitale	35.096.093	30.944.918	26.200.912
200. Utile (perdita) d'esercizio	1.490.374	1.032.014	30.060
TOTALE DEL PASSIVO E DEL PATRIMONIO NETTO	855.375.697	747.104.213	673.982.757

- 7.2 Conto Economico

	31/12/2011	31/12/2010	31/12/2009
Interessi attivi e proventi assimilati	24.834.583	18.791.447	20.321.062
Interessi passivi e oneri assimilati	-5.535.015	-4.530.577	-7.037.810
Margine d'interesse	19.299.568	14.260.871	13.283.252
Commissioni attive	4.944.294	4.507.697	3.765.511
Commissioni passive	-465.590	-430.742	-409.817
60. Commissioni nette	4.478.704	4.076.955	3.355.694
Dividendi e proventi simili	312	312	2.712
Risultato netto dell'attività di negoziazione	1.290.612	12.361	62.518
Risultato netto dell'attività di copertura	265.476	49.411	150.304
Utili (perdite) da cessione o riacquisto di:	540.641	1.855.017	1.051.048
a) crediti	0	-500	
b) attività finanziarie disponibili per la vendita	548.601	311.965	1.039.879
c) attività finanziarie detenute sino alla scadenza	0	1.536.658	
d) passività finanziarie	-7.960	6.894	11.169
Risultato netto delle attività e passività finanziarie valutate al fair value	-20.952	8.868	182.664
Margine d'intermediazione	25.854.361	20.263.795	18.088.192
130. Rettifiche/riprese di valore nette per deterioramento di:	-2.524.737	-764.090	-1.454.224
a) crediti	-2.385.422	-607.936	-1.290.718
b) attività finanziarie disponibili per la vendita	-8.813		
d) altre operazioni finanziarie	-130.502	-156.154	-163.506
Risultato netto della gestione finanziaria	23.329.624	19.499.705	16.633.968
Spese amministrative:	-20.258.150	-18.229.560	-16.927.017
a) spese per il personale	-11.112.031	-10.373.522	-8.311.636
b) altre spese amministrative	-9.146.119	-7.856.038	-8.615.381
Accantonamenti netti ai fondi per rischi e oneri	-47.345	21.167	331.190
Rettifiche/riprese di valore nette su attività materiali	-865.909	-756.144	-725.479
Rettifiche/riprese di valore nette su attività immateriali	-65.240	-60.107	-45.213
Altri oneri e proventi di gestione	1.509.917	1.738.140	1.503.247
Costi operativi	-19.726.727	-17.286.504	-15.863.272
Utili (perdite) delle partecipazioni	-198.059	24.803	23.645
Utili (perdite) da cessioni di investimenti	0	583	
Utile (perdita) della operatività corrente al lordo delle imposte	3.404.838	2.238.587	794.341
Imposte sul reddito dell'esercizio dell'attività corrente	-1.914.464	-1.206.573	-764.281
Utile (perdita) della operatività corrente al netto delle imposte	1.490.374	1.032.014	30.060
Utile (perdita) dell'esercizio	1.490.374	1.032.014	30.060

CET – SOCIETÀ CONSORTILE ENERGIA TOSCANA Scarl

1. Informazioni aziendali

Forma giuridica: società consortile a responsabilità limitata

Attività: perseguire la razionalizzazione dell'uso dell'energia allo scopo del più corretto impiego delle risorse naturali in armonia con la protezione dell'ambiente dall'inquinamento derivante dai residui della combustione; promuovere le iniziative finalizzate all'ottimizzazione dei costi di approvvigionamento energetico e dei consumi erogati in favore dei soci.

Codice Fiscale: 05344720486

Data di costituzione: 18/07/2003

Indirizzo: Piazza Indipendenza, 16- 50129 Firenze

Tel: 055/353888

Fax: 055/3217026

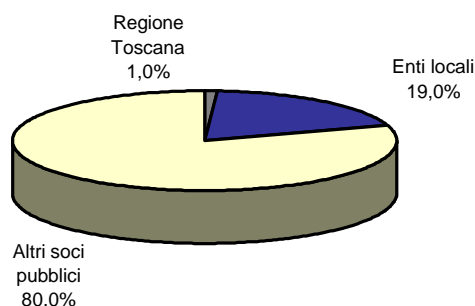
E-mail: info@consorzioenergiatoscana.it

Sito Internet: www.consorzioenergiatoscana.it

2. Analisi dell'assetto proprietario

Socio	Valore nominale (€)	Quota
Regione Toscana	465,65	0,71
Anci Toscana	10.001,65	15,25
Comune di Firenze	7.174,95	10,94
Uncem Toscana	4.997,54	7,62
Az. Osped. Careggi	4.820,47	7,35
Az. Osped. Univ. Pisana	4.236,76	6,46
Azienda Usl 10 di Firenze	4.138,39	6,31
Azienda Usl 7 di Siena	2.787,34	4,25
Azienda Usl 12 Versilia	2.636,50	4,02
Università di Pisa	2.459,42	3,75
Università di Siena	2.256,11	3,44
Azienda Usl 8 di Arezzo	2.144,62	3,27
Azienda Usl 2 di Lucca	1.954,42	2,98
Azienda Usl 3 di Pistoia	1.790,46	2,73
altri	13.720,29	20,92
	65.584,57	100

Grafico 2.1:
Composizione dell'azionariato



3. Organo amministrativo

Qualifica	Nominativo	Incarica dal	Scadenza
Presidente	Marco Gomboli	28/09/2009	27/09/2012
Consigliere	Fausto Mariotti	28/09/2009	27/09/2012
Consigliere	Riccardo Basosi	28/09/2009	27/09/2012
Consigliere	Maria Teresa De Lauretis	28/09/2009	27/09/2012
Consigliere	Paolo Grassi	28/09/2009	27/09/2012

Compensi percepiti: Al Presidente spetta inoltre un compenso annuo pari a 25.000 €. Ai Consiglieri ed al Presidente spettano un gettone di presenza pari a 200 €.

4. Organo di controllo

L'assemblea non ha nominato il collegio sindacale

5. Partecipazioni in altre società

La società non ha assunto partecipazioni in altre imprese.

6. Altri dati aziendali

Organico aziendale per qualifica	
Dirigenti	1
Quadri direttivi	1
Impiegati	2
Totale	4

7. Bilancio

- 7.1 Stato Patrimoniale

	31/12/2011	31/12/2010	31/12/2009
ATTIVO			
A) Crediti v/soci per versamenti ancora dovuti			
B) Immobilizzazioni	72.650	80.726	8.017
I) immobilizzazioni immateriali	4.647	1.880	
II) immobilizzazioni materiali	68.003	72.846	3.017
III) immobilizzazioni finanziarie		6.000	5.000
C) Attivo circolante	242.118	191.835	224.551
I) rimanenze			
II) crediti	241.998	191.198	169.186
III) attività finanziarie che non costituiscono immobilizzazioni			
IV) disponibilità liquide	120	637	55.365
D) Ratei e risconti attivi			
TOTALE ATTIVO	314.768	272.561	232.568
PASSIVO			
A) Patrimonio netto	66.026	63.224	55.915
I. capitale sociale	65.585	65.585	60.000
II. riserva da sovrapprezzo azioni			
III. riserve di rivalutazione			
IV. riserva legale	415	329	289
V. riserve statutarie			
VI. riserve per azioni proprie in portafoglio			
VII. altre riserve			
VIII. utili (perdite) portati a nuovo	-2.776	-4.414	-5.177
IX. utile (perdita) dell'esercizio	2.802	1.724	803
B) Fondi per rischi e oneri			
C) Trattamento di fine rapporto di lavoro subordinato	30.731	21.462	12.478
D) Debiti	182.006	115.496	140.471
E) Ratei e risconti passivi	36.005	72.379	23.704
TOTALE PASSIVO	314.768	272.561	232.568

- 7.2 Conto Economico :

	31/12/2011	31/12/2010	31/12/2009
A) VALORE DELLA PRODUZIONE	406.625	414.671	377.894
1) ricavi delle vendite e delle prestazioni	128.645	158.259	152.617
2) variazioni delle rimanenze di prodotti in corso di lavorazione, semilavorati e finiti		256.412	225.277
3) variazione dei lavori in corso su ordinazione			
4) incrementi di immobilizzazioni per lavori interni			
5) altri ricavi e proventi	277.980		
B) COSTI DELLA PRODUZIONE	383.211	399.715	365.210
6) per materie prime, sussidiarie, di consumo e di merci	3.006	7.596	
7) per servizi	166.300	160.248	228.199
8) per godimento di beni di terzi	43.311	34.950	
9) per il personale	155.423	188.992	134.111
10) ammortamenti e svalutazioni	6.907	6.136	1.434
11) variazioni delle rimanenze di materie prime, sussidiarie, di consumo e merci			
12) accantonamenti per rischi			
13) altri accantonamenti			
14) oneri diversi di gestione	8.264	1.793	1.466
DIFFERENZA TRA VALORE E COSTI DELLA PRODUZIONE (A-B)	23.414	14.956	12.684
C) PROVENTI E ONERI FINANZIARI	-3.070	-565	-663
15) proventi da partecipazioni			
16) altri proventi finanziari	3	2	17
17) interessi e altri oneri finanziari	-3.073	-567	-680
17 bis) utili e perdite su cambi			
D) RETTIFICHE DI VALORE DI ATTIVITA' FINANZIARIE (18-19)	0	0	0
18) rivalutazioni			
19) svalutazioni			
E) PROVENTI E ONERI STRAORDINARI	0	-536	566
20) proventi	0	192	1.200
21) oneri	0	-728	-634
RISULTATO PRIMA DELLE IMPOSTE	20.344	13.855	12.587
22) imposte sul reddito di esercizio, correnti, differite e anticipate	-17.542	-12.131	-11.784
23) UTILE (PERDITE) DELL'ESERCIZIO	2.802	1.724	803

CONSORZIO PISA RICERCHE S.c.ar.l.

1. Informazioni aziendali

Forma giuridica: società consortile a responsabilità limitata

Attività: svolgimento, in nome proprio e nell'interesse diretto o indiretto di uno o più soci, di attività di ricerca destinate all'innovazione tecnologica, di attività di trasferimento tecnologico e di attività di formazione connesse con le attività suddette.

Codice Fiscale: 01024170506

Data di costituzione: 09/03/1987

Indirizzo: Corso Italia 116 - 56125 - Pisa

Tel: 050/931611

Fax: 050/931640

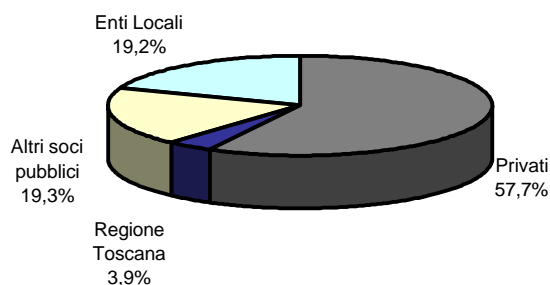
E-mail: pisaricerche@cpr.it

Sito Internet: www.cpr.it

2. Analisi dell'assetto proprietario

Socio	Valore nominale (€)	Quota %
Regione Toscana	40.831	3,8
Avio S.p.A.	81.663	7,7
C.N.R.	40.831	3,8
Comune di Pisa	81.663	7,7
Comune di S. Giuliano Terme	40.831	3,8
E.N.E.A.	81.663	7,7
Finmeccanica S.p.A.	81.663	7,7
I.N.F.N.	81.663	7,7
Kayser Italia s.r.l.	40.831	3,8
Piaggio & C. S.p.A.	81.663	7,7
Provincia di Pisa	81.663	7,7
Scuola Normale Superiore di Pisa	40.831	3,8
Scuola Superiore S. Anna	40.831	3,8
Università degli Studi di Pisa	81.663	7,7
Gerresheimer	81.663	7,7
Telecom Italia	81.663	7,7
Totale	1.061.613	100,0

Grafico 2.1:
Composizione dell'azionariato



3. Organo amministrativo

Qualifica	Nominativo	Incarica dal	Scadenza
Amm.re Delegato	Cosimo Antonio Prete	28/05/2009	approv. bil. 2011
Presidente	Di Donato Mario	28/05/2009	approv. bil. 2011
Consigliere	Furio Bozzola	28/05/2009	approv. bil. 2011
Consigliere	Andrea Bozzi	28/05/2009	approv. bil. 2011
Consigliere	Alfonso Pompella	28/05/2009	approv. bil. 2011
Consigliere	Mario Garzella	28/05/2009	approv. bil. 2011
Consigliere	Graziano Turini	28/05/2009	approv. bil. 2011

Compensi percepiti: all'amministratore delegato spettano €53.500 annui lordi. Presidente e Consiglieri rinunciano al loro compenso.

4. Organo di controllo

Qualifica	Nominativo	Incarica dal	Scadenza
Presidente	Massimo Catarsi	28/05/2009	approv. bil. 2011
Sindaco effettivo	Fabiano Pecchia	28/05/2009	approv. bil. 2011
Sindaco effettivo	Guglielmo Gambini	28/05/2009	approv. bil. 2011
Sindaco supplente	Stefano Biso	28/05/2009	approv. bil. 2011
Sindaco supplente	Mauro Armani	28/05/2009	approv. bil. 2011

Compensi percepiti:

- Per le verifiche trimestrali: al Presidente €2.473 annui, ai Sindaci €1.649 annui;
- Per la relazione al Bilancio: al Presidente €2.576 annui, ai Sindaci €1.717 annui;
- Per la partecipazione alle riunioni del Consiglio di Amministrazione o dell'Assemblea (che non portino all'ordine del giorno l'approvazione del bilancio d'esercizio) nonché per le riunioni del Collegio Sindacale (ad eccezione di quelle indette per le verifiche trimestrali): al Presidente e ai Sindaci €516 annui, oltre al rimborso delle spese vive documentate.

5. Partecipazioni in altre società

Nome società	% di possesso	ore nominale
SCAM s. c. a r.l.	1,0	1.560
40 South Energy limited	0,0006	600

6. Altri dati aziendali

Organico aziendale per qualifica	
Dirigenti	1
Quadri	4
Impiegati	22
Totale	27

7. Bilancio

- 7.1 Stato Patrimoniale

	31/12/2010	31/12/2009	31/12/2008
ATTIVO			
A) Crediti v/soci per versamenti ancora dovuti			
B) Immobilizzazioni	2.020.639	1.895.937	550.020
I) immobilizzazioni immateriali	285.673	326.575	280.502
II) immobilizzazioni materiali	1.719.406	1.553.802	253.960
III) immobilizzazioni finanziarie	15.560	15.560	15.560
C) Attivo circolante	6.356.893	8.345.868	6.608.866
I) rimanenze	3.120.000	3.319.700	3.324.573
II) crediti	3.166.830	4.814.101	3.205.277
III) attività finanziarie che non costituiscono immobilizzazioni	3.604	5.636	5.300
IV) disponibilità liquide	66.460	206.432	73.715
D) Ratei e risconti attivi	21.581	6.449	6.413
TOTALE ATTIVO	8.399.112	10.248.255	7.165.300
PASSIVO			
A) Patrimonio netto	772.578	739.312	778.742
I. capitale sociale	898.288	898.288	960.000
II. riserva da sovrapprezzo azioni			
III. riserve di rivalutazione			
IV. riserva legale	4.258	3.144	1.235
V. riserve statutarie			
VI. riserve per azioni proprie in portafoglio			
VII. altre riserve	2		
VIII. utili (perdite) portati a nuovo	-163.234	-184.403	-220.686
IX. utile (perdita) dell'esercizio	33.264	22.283	38.193
B) Fondi per rischi e oneri		3.438	3.438
C) Trattamento di fine rapporto di lavoro subordinato	307.655	268.266	237.683
D) Debiti	7.318.881	9.235.252	6.145.437
E) Ratei e risconti passivi		1.987	
TOTALE PASSIVO	8.399.112	10.248.254	7.165.300

- 7.2 Conto Economico

	31/12/2010	31/12/2009	31/12/2008
A) VALORE DELLA PRODUZIONE	4.387.511	6.502.599	5.006.460
1) ricavi delle vendite e delle prestazioni	2.688.029	5.393.604	3.769.870
2) variazioni delle rimanenze di prodotti in corso di lavorazione, semilavorati e finiti	-199.700	-4.873	
3) variazione dei lavori in corso su ordinazione			-712.516
4) incrementi di immobilizzazioni per lavori interni		114.219	42.406
5) altri ricavi e proventi	1.899.181	999.649	1.906.700
B) COSTI DELLA PRODUZIONE	4.201.949	6.190.813	4.689.121
6) per materie prime, sussidiarie, di consumo e di merci	112.422	50.292	506.608
7) per servizi	3.010.495	5.324.411	3.439.023
8) per godimento di beni di terzi	63.039	53.371	59.591
9) per il personale	872.382	673.549	619.210
10) ammortamenti e svalutazioni	126.739	75.571	45.223
11) variazioni delle rimanenze di materie prime, sussidiarie, di consumo e merci			
12) accantonamenti per rischi			
13) altri accantonamenti			
14) oneri diversi di gestione	16.871	13.619	19.466
DIFFERENZA TRA VALORE E COSTI DELLA PRODUZIONE (A-B)	185.562	311.786	317.339
C) PROVENTI E ONERI FINANZIARI	-140.214	-157.968	-213.162
15) proventi da partecipazioni		509	
16) altri proventi finanziari	5.172		5.252
17) interessi e altri oneri finanziari	-145.386	-158.478	-218.414
17 bis) utili e perdite su cambi			
D) RETTIFICHE DI VALORE DI ATTIVITA' FINANZIARIE (18-19)	0	-129	-14.492
18) rivalutazioni			
19) svalutazioni		129	14.492
E) PROVENTI E ONERI STRAORDINARI	33.108	-67.780	-1.136
20) proventi	36.246	18.849	
21) oneri	-3.138	-86.629	-1.136
RISULTATO PRIMA DELLE IMPOSTE	78.456	85.908	88.549
22) imposte sul reddito di esercizio, correnti, differite e anticipate	-45.192	-63.625	-50.356
23) UTILE (PERDITE) DELL'ESERCIZIO	33.264	22.283	38.193

8. Andamento aziendale nel 2011

	2011	2010	2009
<i>Indicatori economici</i>			
ROI = EBIT/Capitale Investito	-10,6%	-17,1%	-7,1%
ROE = Utile netto/Capitale netto	-9,6%	4,3%	3%
<i>Indicatori finanziari</i>			
Indice di indebitamento = debiti/totale debiti + PN	0,91	0,91	0,93
Indice di liquidità = liquidità immediata + crediti entro 12 mesi/debiti entro 12 mesi	0,89	0,87	0,90

L'analisi della situazione evidenzia un ulteriore peggioramento della situazione economica. La struttura finanziaria si presenta squilibrata poiché la maggior parte dell'attivo immobilizzato è finanziato con il ricorso all'indebitamento. La dinamica dell'indice di liquidità denota una cronica incapacità della società di far fronte, a condizioni economiche, ai propri impegni correnti.

La Società ha chiuso l'esercizio 2011 con una perdita pari a € 81.927,00 nonostante il risultato della gestione caratteristica registri un risultato positivo pari a € 163.526,00.

La gestione straordinaria è negativa per € 41.134,00 prevalentemente a causa della restituzione di contributi alla Commissione Europea per la rettifica dei dati dei rendiconti infrannuali con i dati di bilancio disponibili solo l'anno successivo.

La gestione finanziaria segna un risultato negativo pari a € 186.384,00 in peggioramento rispetto al 2010, dovuto ai tempi lunghi di pagamento della clientela, in particolare enti ed istituzioni pubbliche.

Il collegio Sindacale ha rilevato una carenza di fonti di finanziamento di natura durevole, con una prevalenza di fonti di finanziamento a breve termine e relativi oneri che annullano il risultato positivo dell'area caratteristica.

Nel luglio 2012, scaduti gli organi in carica, si è verificato che tre membri su cinque del CdA, appena insediato, hanno rassegnato le dimissioni. Pertanto l'unico amministratore presente, d'intesa con il presidente del collegio sindacale, ha convocato senza indugio l'assemblea dei soci per le delibere conseguenti, essendo emersa nel frattempo una situazione di forte crisi finanziaria con una elevatissima esposizione a brevissimo e breve termine.

Il 9 ottobre 2012 si è svolta l'Assemblea straordinaria dei soci alla quale sono state comunicate le conclusioni dello studio di fattibilità della domanda di concordato preventivo presentato dall'Advisor nominato dal nuovo CdA, nel frattempo ricostituito. Da tale studio è emerso che non vi sono le risorse necessarie per poter accedere alla procedura di concordato preventivo e la società è stata messa in liquidazione. Infine, nell'Assemblea dei soci del 22 ottobre, preso atto dell'indisponibilità dei soci ad una ricapitalizzazione del Consorzio, il liquidatore ha evidenziato la conseguente inevitabile necessità di avvio della dichiarazione di fallimento volontario.

ENTE VALORIZZAZIONE ACQUE MINERALI – EVAM Spa

1. Informazioni aziendali

Forma giuridica: società per azioni

Attività: valorizzazione, sfruttamento e commercializzazione acque minerali del Comune di Massa

Codice Fiscale: 00097080451

Data di costituzione: 12/05/1973

Indirizzo: Loc. Prati della Ciocca – 54030 – Canevara (MS)

Tel: 0585/319512

Fax: 0585/319917

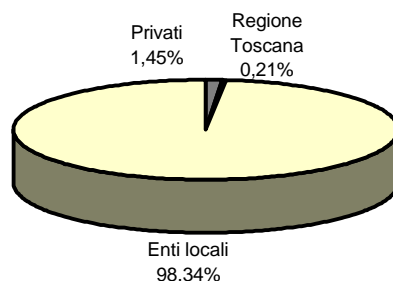
E-mail: info@acquafonteviva.it

Sito Internet: http://www.acquafonteviva.it/index_flash.htm

2. Analisi dell'assetto proprietario

Socio	Valore nominale (€)	Quota %
Regione Toscana	3.559,24	0,2086%
Comune di Massa	1.660.372,13	97,3110%
Amministrazione Provinciale Massa Carrara	7.200,39	0,4220%
Comune di Carrara	10.111,26	0,5926%
Comune di Montignoso	255,94	0,0150%
Cassa Resp. di Carrara	3.999,46	0,2344%
Cassa Resp. di Lucca	800,23	0,0469%
Altri soci	19.954,63	1,1695%
Totale	1.706.253,28	100,00%

Grafico 2.1:
Composizione dell'azionariato



3. Organo amministrativo

Qualifica	Nominativo	Incarica dal	Scadenza
Presidente	Antonello Galleni	06/08/2008	Approvazione bilancio 2013
Vice Presidente	Nino Mignani	06/08/2008	Approvazione bilancio 2013
Consigliere	Alessandro Beachi	06/08/2008	Approvazione bilancio 2013
Consigliere	Donatella Gavarini	06/08/2008	Approvazione bilancio 2013
Consigliere	Angelo Andrea Pantera	06/08/2008	Approvazione bilancio 2013
Consigliere	Gianfranco Baldi	06/08/2008	Approvazione bilancio 2013

Compensi percepiti:

Ai consiglieri spetta un compenso annuo pari a € 3.408,60

Al vice presidente spetta un compenso annuo pari a € 8.181,00.

Al Presidente spetta un compenso annuo pari a € 14.997,96

4. Organo di controllo

Qualifica	Nominativo	Incarica dal	Scadenza
Presidente	Pietro Perfetti	06/08/2008	bilancio 2013
Sindaco	Luigi Marco Zoppi	17/08/2007	04/05/2011
Sindaco	Camilla Lazzeroni	06/08/2008	bilancio 2013
Sindaco	Roberto Monticelli	04/05/2011	bilancio 2013

* di nomina regionale

Compensi percepiti: Al Presidente spetta un compenso annuo lordo di € 9.184,65, ai sindaci € 6.552,79.

5. Partecipazioni in altre società

Nome società	% di possesso	Valore nominale (€)
Amorosa Humana S.p.A.	20	103.291

6. Altri dati aziendali

Organico aziendale per qualifica	
Dirigenti	-
Quadri	-
Impiegati	8
Operai	12
Totale	20

7. Bilancio

- 7.1 Stato Patrimoniale

	31/12/2011	31/12/2010	31/12/2009
ATTIVO			
A) Crediti v/soci per versamenti ancora dovuti			
B) Immobilizzazioni	7.152.561	7.100.195	7.261.486
I) immobilizzazioni immateriali	133.771	97.934	58.525
II) immobilizzazioni materiali	6.914.066	6.898.566	7.099.266
III) immobilizzazioni finanziarie	104.724	103.695	103.695
C) Attivo circolante	1.744.484	1.545.425	1.229.327
I) rimanenze	622.195	459.493	446.447
II) crediti	849.858	1.084.038	710.443
III) attività finanziarie che non costituiscono immobilizzazioni			
IV) disponibilità liquide	272.431	1.894	72.437
D) Ratei e risconti attivi	33.287	22.038	25.607
TOTALE ATTIVO	8.930.332	8.667.658	8.516.420
PASSIVO			
A) Patrimonio netto	1.322.586	1.305.198	741.071
I. capitale sociale	1.706.253	1.706.253	1.027.308
II. riserva da sovrapprezzo azioni			
III. riserve di rivalutazione			
IV. riserva legale			
V. riserve statutarie			
VI. riserve per azioni proprie in portafoglio			
VII. altre riserve	2		-1
VIII. utili (perdite) portati a nuovo	-401.055	-286.236	-8.828
IX. utile (perdita) dell'esercizio	17.386	-114.819	-277.408
B) Fondi per rischi e oneri	810.851	810.851	850.859
C) Trattamento di fine rapporto di lavoro subordinato	568.787	515.517	497.391
D) Debiti	6.060.317	5.817.915	6.213.018
E) Ratei e risconti passivi	167.791	218.177	214.081
TOTALE PASSIVO	8.930.332	8.667.658	8.516.420

- 7.2 Conto Economico

	31/12/2011	31/12/2010	31/12/2009
A) VALORE DELLA PRODUZIONE	5.269.953	4.765.614	4.537.870
1) ricavi delle vendite e delle prestazioni	5.000.554	4.687.745	4.486.783
2) variazioni delle rimanenze di prodotti in corso di lavorazione, semilavorati e finiti	84.860	48.714	-49.412
3) variazione dei lavori in corso su ordinazione			
4) incrementi di immobilizzazioni per lavori interni	121.686		
5) altri ricavi e proventi	62.853	29.155	100.499
B) COSTI DELLA PRODUZIONE	5.097.103	4.713.669	4.595.879
6) per materie prime, sussidiarie, di consumo e di merci	2.908.106	2.692.375	2.634.019
7) per servizi	901.598	731.509	592.105
8) per godimento di beni di terzi	72.942	58.457	61.216
9) per il personale	900.001	849.328	897.037
10) ammortamenti e svalutazioni	354.733	346.590	282.053
11) variazioni delle rimanenze di materie prime, sussidiarie, di consumo e merci	-77.842	-3.300	-34.290
12) accantonamenti per rischi			60.000
13) altri accantonamenti			
14) oneri diversi di gestione	37.565	38.710	103.739
DIFFERENZA TRA VALORE E COSTI DELLA PRODUZIONE (A-B)	172.850	51.945	-58.009
C) PROVENTI E ONERI FINANZIARI	-120.241	-140.080	-201.453
15) proventi da partecipazioni	50.000		
16) altri proventi finanziari	5.490	2.833	3.190
17) interessi e altri oneri finanziari	-175.731	-142.913	-204.643
17 bis) utili e perdite su cambi			
D) RETTIFICHE DI VALORE DI ATTIVITA' FINANZIARIE (18-19)	0	0	0
18) rivalutazioni			
19) svalutazioni			
E) PROVENTI E ONERI STRAORDINARI	0	1.394	11.989
20) proventi		6.831	16.702
21) oneri		-5.437	-4.713
RISULTATO PRIMA DELLE IMPOSTE	52.609	-86.741	-247.473
22) imposte sul reddito di esercizio, correnti, differite e anticipate	-35.223	-28.078	-29.935
23) UTILE (PERDITE) DELL'ESERCIZIO	17.386	-114.819	-277.408

ETRURIA INNOVAZIONE Scpa

1. Informazioni aziendali

Forma giuridica: società consortile per azioni – In corso la procedura di liquidazione

Attività: a) il coordinamento dei progetti della rete regionale dell'alta tecnologia

relativamente alle province di Siena, Arezzo e Grosseto;

b) la gestione delle attività di polo della rete regionale dell'alta tecnologia, delle relative infrastrutture e servizi;

c) la progettazione, la realizzazione e la gestione - dirette e/o indirette – di parchi scientifici e tecnologici (virtuali e/o reali) con particolare riguardo alle esigenze della toscana meridionale;

d) l'elaborazione e l'esecuzione di progetti finalizzati alla ricerca applicata, all'innovazione e allo sviluppo di prodotti, servizi e processi produttivi in collegamento con le strutture di ricerca e le imprese;

e) la promozione e il coordinamento di strutture operative (consorzi, società, agenzie, etc.) di ricerca finalizzate allo sviluppo di specifici settori di tecnologia;

f) ogni altra attività connessa e strumentale ai punti precedenti;

g) l'organizzazione e la gestione di attività di orientamento e formazione

Codice Fiscale: 00922660527

Data di costituzione: 14/02/1997

Indirizzo: Via Banchi di Sotto, 55 – 53100 - Siena

Tel: 0577/247452

Fax: 0577/248727

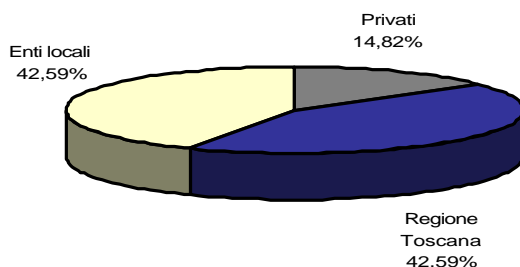
E-mail: info@etinnova.it

Sito Internet: www.etinnova.it/

2. Analisi dell'assetto proprietario

Socio	Valore nominale (€)	Quota %
Regione Toscana	118.772	42,6
Amministrazione Provinciale di Grosseto	36.148	13,0
Amministrazione Provinciale di Arezzo	20.656	7,4
Comune di Arezzo	15.492	5,6
Comune di Grosseto	15.492	5,6
Comune di Siena	15.492	5,6
C.C.I.A.A. di Siena	15.492	5,6
Università degli Studi di Siena	15.492	5,6
C.C.I.A.A. di Arezzo	5.164	1,9
C.C.I.A.A. di Grosseto	5.164	1,9
Amministrazione Provinciale di Siena	15.492	5,6
Totale	278.856	100,0

Composizione dell'azionariato



3. Organo amministrativo

Qualifica	Nominativo	Incarica dal	Scadenza
Liquidatore	Rosa Monaco	17/10/2011	-

4. Organo di controllo

Qualifica	Nominativo	Incarica dal	Scadenza
Presidente	Centini Guglielmo	27/04/2009	3 esercizi
Sindaco effettivo	Benedetti Luciano	27/04/2009	3 esercizi
Sindaco supplente	Salvi Maria Gioiosa	27/04/2009	3 esercizi

5. Partecipazioni in altre società

La società non ha assunto partecipazioni in altre società

6. Altri dati aziendali

Organico aziendale per qualifica	
Dirigenti	-
Quadri	3
Impiegati	9
Totale	12

7. Bilancio

- 7.1 Stato Patrimoniale

	31/12/2011	31/12/2010	31/12/2009
ATTIVO			
A) Crediti v/soci per versamenti ancora dovuti			
B) Immobilizzazioni	3.218	157.534	159.659
I) immobilizzazioni immateriali		154.316	154.861
II) immobilizzazioni materiali	2.318	2.318	4.798
III) immobilizzazioni finanziarie	900	900	
C) Attivo circolante	363.991	856.280	544.345
I) rimanenze	138.664	527.735	175.318
II) crediti	206.138	327.758	337.083
III) attività finanziarie che non costituiscono immobilizzazioni			900
IV) disponibilità liquide	19.189	787	31.044
D) Ratei e risconti attivi	955		
TOTALE ATTIVO	368.164	1.013.814	704.004
PASSIVO			
A) Patrimonio netto	-531.932	126.403	124.575
I. capitale sociale	278.856	278.856	278.856
II. riserva da sovrapprezzo azioni			
III. riserve di rivalutazione			
IV. riserva legale	31	31	31
V. riserve statutarie			
VI. riserve per azioni proprie in portafoglio			
VII. altre riserve			
VIII. utili (perdite) portati a nuovo	-152.484	-154.312	-48.234
IX. utile (perdita) dell'esercizio	-658.335	1.828	-106.078
B) Fondi per rischi e oneri	35.000	10.000	10.000
C) Trattamento di fine rapporto di lavoro subordinato	138.720	110.931	84.444
D) Debiti	712.396	749.429	484.985
E) Ratei e risconti passivi	13.980	17.051	
TOTALE PASSIVO	368.164	1.013.814	704.004

- 7.2 Conto Economico

	31/12/2011	31/12/2010	31/12/2009
A) VALORE DELLA PRODUZIONE	144.410	636.975	660.518
1) ricavi delle vendite e delle prestazioni	210.138	284.558	220.520
2) variazioni delle rimanenze di prodotti in corso di lavorazione, semilavorati e finiti	-389.071		
3) variazione dei lavori in corso su ordinazione		352.417	175.318
4) incrementi di immobilizzazioni per lavori interni			191.781
5) altri ricavi e proventi	323.343		72.899
B) COSTI DELLA PRODUZIONE	634.681	624.572	807.067
6) per materie prime, sussidiarie, di consumo e di merci	155	814	3.180
7) per servizi	157.733	79.458	195.352
8) per godimento di beni di terzi	19.412	20.997	26.397
9) per il personale	403.922	482.435	531.559
10) ammortamenti e svalutazioni	25.000	3.025	43.048
11) variazioni delle rimanenze di materie prime, sussidiarie, di consumo e di merci			
12) accantonamenti per rischi			
13) altri accantonamenti			
14) oneri diversi di gestione	28.459	37.843	7.531
DIFFERENZA TRA VALORE E COSTI DELLA PRODUZIONE (A-B)	-490.271	12.403	-146.549
C) PROVENTI E ONERI FINANZIARI	-24.748	-8.812	-2.336
15) proventi da partecipazioni			
16) altri proventi finanziari		10	204
17) interessi e altri oneri finanziari	-24.748	-8.822	-2.540
17 bis) utili e perdite su cambi			
D) RETTIFICHE DI VALORE DI ATTIVITA' FINANZIARIE (18-19)	0	0	0
18) rivalutazioni			
19) svalutazioni			
E) PROVENTI E ONERI STRAORDINARI	-143.316	12.237	51.777
20) proventi	29.335	12.510	52.065
21) oneri	-172.651	-273	-288
RISULTATO PRIMA DELLE IMPOSTE	-658.335	15.828	-97.108
22) imposte sul reddito di esercizio, correnti, differite e anticipate	0	-14.000	-8.970
23) UTILE (PERDITE) DELL'ESERCIZIO	-658.335	1.828	-106.078

8. Andamento aziendale nel 2011

	2011	2010	2009
<i>Indicatori economici</i>			
ROI = EBIT/Capitale Investito	-133,2%	1,2%	-20,8%
ROE = Utile netto/Capitale netto	-123,8%	1,4%	-85,2%
<i>Indicatori finanziari</i>			
Indice di indebitamento = debiti/totale debiti + PN	2,41	0,86	0,82
Indice di liquidità = liquidità immediata + crediti entro 12 mesi/debiti entro 12 mesi	0,51	1,14	1,12

La situazione economica così come quella finanziaria si presenta assai critica . In particolare il valore dell'indice di indebitamento assume un valore non significativo poiché il patrimonio netto assume un valore negativo.

La situazione finanziaria e patrimoniale della società emersa alla fine del 2010 ha imposto scelte tempestive. Il capitale sociale risultava ormai eroso per oltre la metà dalle perdite di esercizio accumulate. A fronte di questa grave situazione, nel maggio 2011 è stato nominato un nuovo C.d.A. con il compito di redigere un nuovo Piano Industriale, poi sottoposto all'approvazione dei soci nell'assemblea del 14 ottobre. All'O.d.G. dell'Assemblea, oltre all'esame della situazione patrimoniale economico-finanziaria al 30 giugno 2011 e del citato nuovo Piano Strategico 2011 -2014, si prevedeva l'eventuale adozione del provvedimento ex art. 2447 codice civile o, in alternativa, la messa in liquidazione della società.

Peraltro, nel frattempo, Etruria innovazione era stata ritenuta dalla Regione (DGRT 401/2011) non conforme ai principi di cui all'art. 3 della L.R. 20/2008, e quindi rientrante nel gruppo delle società per le quali deve essere attivata la procedura di dismissione.

Tuttavia, l'ipotesi di ricapitalizzazione e di rilancio suindicata è stata avvalorata dalla Giunta Regionale che, infatti, nella Delibera n. 859/2011 aveva espresso la propria disponibilità ad intervenire per la copertura delle perdite e per la ricostituzione del capitale sociale minimo ex lege.

Come si legge in narrativa a detta Delibera, ciò avrebbe permesso di:

- non disperdere il significativo patrimonio di conoscenze e competenze operanti sul territorio nel settore degli strumenti, tecniche e servizi connessi alle ICT, peraltro espressamente sostenuto nell'ambito delle politiche di intervento di cui al PRS 2011-2015;
- attivare un piano di rilancio della società secondo un percorso che doveva portare all'entrata nel capitale di soci privati e comunque in direzione di un'ottica maggiormente di mercato;
- ridurre al minimo gli effetti negativi dell'attuale situazione sul personale dipendente e sui fornitori
- rendere quindi effettivamente praticabile la cessione sul mercato della quota societaria posseduta dalla Regione stessa, in ottemperanza alle decisioni assunte da Consiglio e Giunta.

Tuttavia la disponibilità della Regione Toscana alla copertura delle perdite pregresse e di quelle in atto, nonché ad un riequilibrio patrimoniale teso al ripristino del capitale sociale minimo legale, è stata necessariamente limitata all'attuale quota di partecipazione detenuta dalla Regione, così da non causare un aumento della partecipazione stessa che sarebbe stata, ovviamente, in contrasto con il mandato della dismissione. Quindi, analoghe disponibilità dovevano essere espresse da parte degli altri soci. Viceversa, l'alternativa di voto in assemblea sarebbe stata necessariamente quella a favore della messa in liquidazione della società. Purtroppo nel corso dell'assemblea del 14 ottobre 2011 si è dovuto prendere atto che non ci sarebbero state analoghe disponibilità da parte degli altri soci; ciò sostanzialmente a causa della necessità di adempiere a loro volta a decisioni di dismissione assunte in precedenza. Pertanto l'assemblea ha inevitabilmente approvato la messa in liquidazione della società e ha nominato il liquidatore.

La società ha chiuso l'esercizio 2011 con una perdita pari a € 658.335,00. Il risultato economico netto risente in maniera determinante del cambiamento della nuova finalità gestionale e di conseguenza dei criteri di valutazione applicati. Infatti alcune poste patrimoniali, quali le immobilizzazioni immateriali (-154.316,00) sono state annullate e sono state ridotte significativamente le rimanenze (-389.971) costituite dalle commesse in corso di lavorazione. Alla chiusura del 2011 tali commesse sono state valutate pari a euro 138.664,00. Si segnala inoltre la considerevole crescita degli interessi passivi triplicati rispetto al 2010. Nella documentazione redatta dal liquidatore per l'assemblea del 18 gennaio 2012 è stato accertato un deficit patrimoniale di euro 450.000,00. Il liquidatore ha chiesto un acconto ai soci. I soci Provincia di Siena, Camera di commercio di Siena e Comune di Siena hanno versato gli acconti richiesti e la Regione Toscana, ai sensi della LR n. 19/2012, ha erogato un acconto di euro 270.000 (d.d n. 2302/2012) a fronte dei 400.000,00 stanziati con la priorità al pagamento dei debiti dei dipendenti.

FIDI TOSCANA Spa

1. Informazioni aziendali

Forma giuridica: società per azioni

Attività: agevolare l'accesso al credito a medio e lungo termine, al factoring e al leasing da parte delle imprese di minori dimensioni, prestando garanzia, assumendo partecipazioni di minoranza e/o prestiti obbligazionari, concedendo prestiti partecipativi e assumendo partecipazioni di minoranza e/o prestiti obbligazionari in imprese di minori dimensioni costituite in forma di società di capitali. La società presta inoltre la propria consulenza per assistere le imprese di minori dimensioni nella ricerca e organizzazione di forme di finanziamento funzionali ai loro progetti.

Codice Fiscale: 01062640485

Data di costituzione: 19/02/1975

Indirizzo: Piazza della Repubblica, 6 – 50123 - Firenze

Tel: 055/23841

Fax: 055/212805

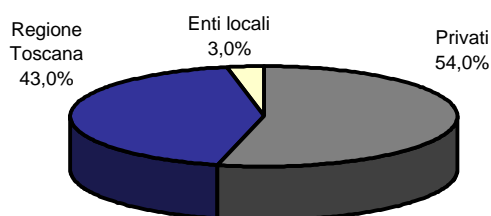
E-mail: mail@fiditoscana.it

Sito Internet: <http://www.fiditoscana.it/>

2. Analisi dell'assetto proprietario

Socio	Valore nominale (€)	Quota %
Regione Toscana	51.991.534	43,0
Banca Monte dei Paschi di Siena	34.033.856	28,1
Banca CR Firenze	10.361.547	8,6
Banca Nazionale del Lavoro	5.465.538	4,5
Banco Popolare	2.790.810	2,3
Cassa di Risparmio di Pistoia e Pescia	1.837.968	1,5
Federazione Toscana Banche Cred. Coop.	1.817.412	1,5
Unione Regionale C.C.I.A.A. Toscana	1.808.948	1,5
Cassa di Risparmio di San Miniato	1.736.397	1,4
Banca Popolare Etruria e Lazio	1.690.447	1,4
Provincia di Firenze	1.413.543	1,2
Banca Popolare di Vicenza	1.070.133	0,9
Banca CARIGE	980.653	0,8
Cassa di Risparmio di Volterra	376.058	0,3
EM.RO Popolare	342.201	0,3
Intesa Sanpaolo	201.935	0,2
Provincia di Livorno	200.726	0,2
Cassa di Risparmio di Parma e Piacenza	199.516	0,2
Comunità Montana Mugello	198.307	0,2
Altri	2.401.450,94	2,0
Totale	120.918.980,00	100,0

Grafico 2.1:
Composizione dell'azionariato



3. Organo amministrativo

Qualifica	Nominativo	Incarica dal	Scadenza
Presidente	Rafanelli Paolo	06/07/2009	approvazione bilancio 2011
Vice presidente	Turio Fulvio	18/02/2010	approvazione bilancio 2011
Consigliere	Bevilacqua Carlo*	06/07/2009	approvazione bilancio 2011
Consigliere	Blandi Andrea	06/07/2009	approvazione bilancio 2011
Consigliere	D'amato Rosario	13/09/2011	approvazione bilancio 2011
Consigliere	Quercioli Mauro	13/09/2011	approvazione bilancio 2011
Consigliere	Guareschi Demetrio	06/07/2009	approvazione bilancio 2011
Consigliere	Guerrieri Claudio	06/07/2009	approvazione bilancio 2011
Consigliere	Spagnoli Paolo*	06/07/2009	approvazione bilancio 2011
Consigliere	Valente Luca*	06/07/2009	approvazione bilancio 2011
Consigliere	Viciconte Gaetano*	06/07/2009	approvazione bilancio 2011

* di nomina regionale

Compensi percepiti: ai consiglieri, al vicepresidente e al presidente spetta un compenso annuo lordo rispettivamente pari a 4.500 €, 9.000 € e 27.900 €, nonché un gettone di presenza pari a 155 € (valido per una giornata con divieto di cumulo), più diaria di € 52,00 a seduta e rimborso spese € 0,40/Km per residenti extra Comune di Firenze.

4. Organo di controllo

Qualifica	Nominativo	Incarica dal	Scadenza
Presidente	Franco Pardini*	06/07/2009	approv. bil. 2011
Sindaco effettivo	Enrico Fazzini	06/07/2009	approv. bil. 2011
Sindaco effettivo	Stefano Bertini	06/07/2009	approv. bil. 2011
Sindaco supplente	Marroni Vittorio	19/05/2010	approv. bil. 2011
Sindaco supplente	Simona Della Bidia*	06/07/2009	approv. bil. 2011

* di nomina regionale

Compensi percepiti: ai membri e al presidente spetta un compenso annuo rispettivamente pari a 3.500 € e 6.000 €, nonché un gettone di presenza pari a 155 €.

5. Partecipazioni in altre società

Nome società	% di possesso	Valore nominale (€)
Centrale Del Latte Di Firenze, Pistoia E Livorno S.P.A.	17,6%	2.267.720
Sici Sgr	31,0%	1.601.026
Centrale Del Latte Di Firenze, Pistoia E Livorno S.P.A.	6,3%	811.646
Plt Soc. Cooperativa	0,0%	660.784
Revet S.P.A.	20,0%	579.145
Copaim S.P.A.	5,7%	519.400
Easy Green Srl	20,0%	450.000
Gruppo Ceramiche Gambarelli Spa	19,5%	400.000
Consorzio Caseificio Di Sorano S.C.	0,0%	330.000
Royal Tuscany Fashion Group Spa In Liquidazione	18,8%	300.000
Royal Tuscany Fashion Group Spa (In Liquidazione)	0,0%	300.000
Terra Uomini Ambiente S.C.	0,0%	250.000
Biofund S.P.A.	3,4%	200.000
Volta Spa	3,3%	200.000
Fin.Pa.S. Srl	2,2%	150.000
Floramiata S.P.A.	2,5%	104.167
Agricoltori Del Chianti Geografico S.C.	0,0%	100.000
Polo Navacchio Spa	1,0%	99.996
Royal Tuscany Fashion Group Spa In Liquidazione	5,8%	92.560
I.F.L. Srl	36,4%	77.383
Pont-Tech S.C.R.L.	5,7%	50.000
Gestione Bacini S.P.A.	2,6%	25.000
Montalbano Thecnology Spa	2,4%	24.218
Grosseto Sviluppo S.P.A.	3,4%	22.007
Sviluppo Industriale S.P.A.	3,4%	21.548
Etruria Srl	18,2%	21.333
Ti Forma S.C.R.L.	8,7%	18.019
Valdarno Sviluppo S.P.A.	1,4%	10.000
Merchant Di Filiera S.P.A. In Liquidazione	10,0%	9.966
Protera Srl In Liquidazione	4,3%	9.325
Etruria Srl	4,5%	5.333
Progetto Chianti S.R.L.	20,0%	4.000
Patto 2000 S.C.R.L.	1,3%	1.150
Centrale Del Latte Di Firenze, Pistoia E Livorno S.P.A.	n.d.	2.497.142
Prod. Agr. Terre Dell'etruria S.C.	n.d.	1.083.258
De Tomaso Spa	n.d.	400.000
Coop B. Cellini	n.d.	400.000
Le Chiantigiane S.C.	n.d.	367.200
Caseificio Di Sorano S.C.	n.d.	258.000
Gruppo Ceramiche Gambarelli Spa	n.d.	200.000
De Tomaso Spa	n.d.	200.000
Terra Uomini Ambiente S.C.	n.d.	159.814
La Querce S.C.	n.d.	150.000
Coop Agricola Le Rene S.C.	n.d.	85.697

Nota: dove non sono indicate le percentuali di partecipazioni si tratta di: - Azioni di socio sovventore/strumenti finanziari partecipativi/azioni di partecipazione cooperativa sottoscritti in società cooperative; - prestiti obbligazionari convertibili (non ancora convertiti)

6. Altri dati aziendali

Organico aziendale per qualifica	
Dirigenti	4
Quadri direttivi	8
Impiegati	66
Altri	-
Totale	78

7. Bilancio

- 7.1 Stato Patrimoniale

	31/12/2011	31/12/2010	31/12/2009
ATTIVO			
Cassa e disponibilità liquide	14.652	20.044	21.702
Attività finanziarie disponibili per la vendita	74.302.429	64.813.044	72.414.667
Attività finanziarie detenute sino alla scadenza	67.122.534	69.078.310	63.571.082
Crediti	219.412.596	185.207.073	202.573.348
Partecipazioni	11.471.759	9.155.730	2.211.103
Attività materiali	16.203.053	14.907.912	112.383
Attività immateriali	803.001	732.233	504.541
Attività fiscali	7.698.422	6.661.450	6.856.434
a) correnti	3.836.003	4.678.129	
b) differite	3.862.419	1.983.321	
Altre attività	98.264.960	119.938.396	116.507.308
TOTALE ATTIVO	495.293.406	470.514.192	464.772.568
PASSIVO			
Debiti	3.142.252	2.565.433	1.351.300
Passività fiscali	1.782.618	1.855.721	2.056.719
a) correnti	1.577.986	1.846.139	2.047.137
b) differite	204.632	9.582	9.582
Altre passività	353.432.508	348.974.346	310.166.395
Trattamento di fine rapporto del personale	1.048.868	1.015.496	1.199.838
Capitale	120.913.988	98.693.502	98.533.914
Strumenti di capitale			41.741.149
Riserve	18.096.604	17.930.158	8.606.502
Riserve da valutazione	-3.374.567	-732.828	760.224
Utile di esercizio	251.133	212.364	356.527
TOTALE DEL PASSIVO E DEL PATRIMONIO NETTO	495.293.404	470.514.192	464.772.568

- 7.2 Conto Economico

	31/12/2011	31/12/2010	31/12/2009
Interessi attivi e proventi assimilati	5.838.086	6.732.820	6.974.288
Interessi passivi e oneri assimilati	-544.857	-695.882	-1.606.410
Margine d'interesse	5.293.229	6.036.938	5.367.878
Commissioni attive	8.427.310	11.165.703	10.781.172
Commissioni passive	-431.241	-846.577	-1.131.194
Commissioni nette	7.996.069	10.319.126	9.649.978
Dividendi e proventi assimilati	8.160	176.760	94.871
Utile/perdita da cessione o riacquisto di:	497.659		
a) attività finanziarie		179.103	
Margine d'intermediazione	13.795.117	16.711.927	15.112.727
130. Rettifiche/riprese di valore nette per deterioramento di:	-6.954.525	-9.176.915	-7.117.535
a) attività finanziarie	-6.984.262	-6.244.105	-5.129.756
b) altre operazioni finanziarie	29.737	-2.932.810	-1.987.779
Spese amministrative:	-7.750.379	-7.951.246	-7.296.557
a) spese per il personale	-5.084.293	-5.245.115	-5.315.168
b) altre spese amministrative	-2.666.086	-2.706.131	-1.981.389
Rettifiche/ riprese di valore nette su attività materiali	-199.199	-30.918	-30.839
Rettifiche/riprese di valore nette su attività immateriali	-752.683	-534.408	-326.516
Altri proventi e oneri di gestione	3.667.258	2.405.671	1.165.896
Risultato della gestione operativa	1.805.587	1.424.111	1.507.176
Utili (perdite) delle partecipazioni	-526.643	-299.999	-102.810
Utile dell'attività corrente al lordo delle imposte	1.278.944	1.124.112	1.404.366
Imposte sul reddito dell'esercizio dell'operatività corrente	-1.027.811	-911.748	-1.047.839
Utile dell'attività corrente al netto delle imposte	251.133	212.364	356.527
Utile dell'esercizio	251.133	212.364	356.527

8. Andamento aziendale nel 2011

	2011	2010	2009
<i>Indicatori economici</i>			
ROI = EBIT/Capitale Investito	0,4%	0,3%	0,3%
ROE = Utile netto/Capitale netto	0,2%	0,2%	0,3%
<i>Indicatori finanziari</i>			
Indice di indebitamento = debiti/totale debiti + PN	0,73	0,75	0,68
Indice di liquidità = liquidità immediata + crediti entro 12 mesi/debiti entro 12 mesi	47,30	43,05	59,61

La redditività aziendale è costantemente positiva anche se non brillante. Il ricorso all'indebitamento assumere valori piuttosto considerevoli rispetto a quello che dovrebbe essere un valore limite dell'indice di indebitamento (0,5). L'indice di liquidità assume un valore poco significativo poiché dalle informazioni di bilancio non è possibile operare una puntuale distinzione dei debiti e dei crediti che hanno una scadenza entro i 12 mesi. Nelle società finanziarie un indicatore che esprime il grado di solvibilità complessiva è dato dal rapporto tra il patrimonio di base e le attività a rischio ponderate, nel 2011 esso è pari all'11,78%, valore elevato, ben oltre il limite minimo indicato dalla normativa di vigilanza bancaria, pari al 6%.

Nel corso dell'esercizio 2011 la società ha proceduto al rafforzamento patrimoniale con il richiamo di 35 milioni di euro, che sommati all'aumento deliberato nel mese di luglio pari a 20 milioni di euro, porterebbero il capitale sociale a circa 170 milioni di euro. Da segnalare inoltre un aumento delle attività finanziarie disponibili per la vendita pari a 70,121 milioni di euro rispetto ai 54,287 milioni di euro del 2010.

Da un punto di vista economico nel 2011 il bilancio chiude in lieve aumento rispetto all'esercizio precedente con un utile di euro 251.132,54. Il margine di interesse invece, pari a 5,3 milioni di euro si è ridotto, rispetto al 2010 (6 milioni di euro) a causa di un incremento degli interessi passivi e di un decremento di quelli attivi. Parimenti, anche le commissioni nette (pari a circa 8 mln di €) risultano ridotte del 25%. Il margine di intermediazione (13,8 mln di €) risulta anch'esso in riduzione rispetto al 2010 (16,7 mln di €).

Il costo del personale si attesta a circa 5,1 mln di € in leggero decremento rispetto al precedente esercizio, anche se l'operatività in termini di operazioni garantite risulta significativamente diminuita.

Il risultato della gestione operativa (1,8 milioni di euro) si attesta comunque ad un valore sensibilmente più alto del 2010 (1,42 milioni di euro), tale risultato è influenzato significativamente dalle rettifiche di valore delle attività finanziarie a causa del loro deterioramento e dalle riprese di valore di altre operazioni finanziarie in sensibile aumento rispetto a quanto registrato nel 2010.

Dal punto di vista patrimoniale, ciò che rileva è la consistenza del patrimonio rispetto alle garanzie erogate e, quindi, l'analisi della qualità del credito di firma ad oggi concesso. A tal proposito le garanzie in essere rilasciate dalla società sono pari a 1,6 mld di euro (1,42 mld a valere sul patrimonio e 0,18 a valere su fondi di terzi). Tali garanzie hanno attivato finanziamenti, prevalentemente a medio e lungo termine, per oltre 2,8 mld di € (2,58 mld a valere sul patrimonio e 0,3 a valere su fondi di terzi). Le perdite liquidate al sistema bancario sono pari a 12,3 milioni di euro, di cui 7,8 milioni su garanzie concesse a valere sul proprio patrimonio il resto sulle misure di "Emergenza Economia".

A fronte di tali impegni, la società ha registrato un flusso di passaggi a sofferenza di 18,731 mln di € di garanzie (26,3 mln nel 2010), di cui 9,4 mln sul patrimonio e 9,3 mln su fondi di terzi. In riduzione invece rispetto al 2010 le attività passate ad "incaglio": 12 mln di € sul patrimonio e 4,77 mln di € su fondi di terzi. La società, al fine di mitigare il rischio di eventuali perdite, ha attivato comunque anche nel 2011 la controgaranzia sul Fondo Centrale di Garanzia. Inoltre, il 34% delle sofferenze e il 55% degli incagli beneficiano di coperture ipotecarie. Grazie a tali politiche di "copertura" del rischio, l'incidenza delle partite a sofferenza sulla consistenza residua delle operazioni garantite è pari al 1,74% (1,86% nel 2010). Inoltre, il rapporto tra il

patrimonio di base e le attività a rischio ponderate si mantiene elevato, pari all'11,78%, ben oltre il limite minimo indicato dalla normativa di vigilanza bancaria, pari al 6%.

Tra la fine del 2011 e l'inizio del 2012 la società è stata oggetto di una verifica ispettiva da parte della Banca d'Italia. Tale accertamento ha evidenziato delle criticità relative al rischio strategico ed al rischio operativo, rilievi che hanno reso necessaria l'adozione di significativi interventi.

La Regione, con legge regionale 20 giugno 2012, n. 33 ha confermato la partecipazione in Fidi Toscana sostenendone la trasformazione per la ridefinizione delle sue funzioni incentrate sull'esercizio del credito di firma e perseguendo la dismissione delle funzioni non inerenti l'esercizio del credito. Con la stessa legge è stata abrogata la Legge Regionale 32/1974 istitutiva di Fidi Toscana e la Legge Regionale 37/2009 che prevedeva la trasformazione della stessa in banca di garanzia.

Nel luglio 2012 l'Assemblea straordinaria ha approvato il nuovo statuto e si è proceduto al conseguente rinnovo degli organi societari.

FIRENZE FIERA Spa

1. Informazioni aziendali

Forma giuridica: società per azioni

Attività: attività fieristica e congressuale, di promozione economica e sociale ed ogni altra attività ad essa affine, strumentale o di supporto

Codice Fiscale: 04933280481

Data di costituzione: 21/12/1998

Indirizzo: P.zza Adua, 1 - 50123 Firenze

Tel: 055/49721

Fax: 055/4973237

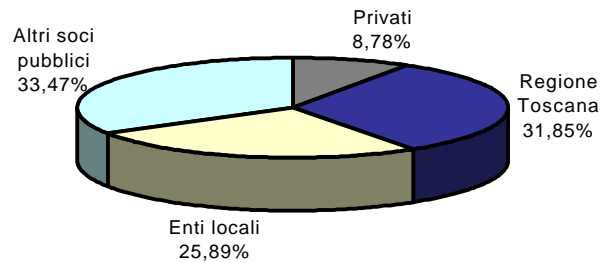
E-mail: info@firenzefiera.it

Sito Internet: www.firenzefiera.it

2. Analisi dell'assetto proprietario

Socio	Valore nominale (€)	Quota %
Regione Toscana	6.957.526	31,85
Cciaa Firenze	6.260.851	28,66
Provincia Di Firenze	2.027.381	9,28
Comune Firenze	2.014.923	9,22
Comune Prato	1.593.116	7,29
Banca Toscana	1.039.132	4,76
C.C.I.A.A. Di Prato	1.002.617	4,59
Cassa Risparmio Di Firenze	477.338	2,19
Unione Ind. Pratesi	56.228	0,26
Ass Ind. Firenze	47.278	0,22
Confin S.R.L.	39.735	0,18
Fin Pas S.R.L.	37.485	0,17
Cna Provinciale Firenze	37.485	0,17
Unione Prov Agricol	35.870	0,16
Comservice S.R.L.	33.411	0,15
Api Toscana	32.147	0,15
Saif - Assoc. Ind. Firenze	27.720	0,13
Cciaa Livorno	24.647	0,11
altri	99.087	0,45
Totale	21.843.978	100,0

Grafico 2.1:
Composizione dell'azionariato



3. Organo amministrativo

Qualifica	Nominativo	Incarica dal	Scadenza
Presidente	Brotini Antonio*	26.05.2011	30.04.2014
Amministratore Delegato	Sorelli Leonardo	26.05.2011	30.04.2014
Consigliere	Marini Riccardo	26.05.2011	30.04.2014
Consigliere	De Lio Salvatore Ciriaco	26.05.2011	30.04.2014
Consigliere	Fancelli Mauro	26.05.2011	30.04.2014
Consigliere	Gronchi Nico	26.05.2011	30.04.2014
Consigliere	Monsani Fabrizio	26.05.2011	30.04.2014

* di nomina regionale

Compensi percepiti: al Presidente e ai consiglieri spetta un compenso annuo rispettivamente pari a 28.000 € e 9.000 lordi €

4. Organo di controllo

Qualifica	Nominativo	Incarica dal	Scadenza
Presidente	Bastiani Alessia	26.05.2011	30.04.2014
Sindaco	Pozzoli Stefano	26.05.2011	30.04.2014
Sindaco	Zanetti Sergio	26.05.2011	30.04.2014

Compensi percepiti: al Presidente e ai sindaci spetta un compenso annuo rispettivamente pari a 7.900 € e 5.600 €

5. Partecipazioni in altre società

Nome società	% di possesso	Valore nominale (€)
Firenze Convention Bureau	25	34.060
Consorzio energia elettrica Firenze	2	1.000
Exposistem s.r.l.	2	1.033

6. Altri dati aziendali

Organico aziendale per qualifica	
Dirigenti	1
Quadri	8
Impiegati	30
Operai	4
Totale	43

7. Bilancio

7.1 Stato Patrimoniale

	31/12/2011	31/12/2010	31/12/2009
ATTIVO			
A) Crediti v/soci per versamenti ancora dovuti			
B) Immobilizzazioni	32.580.294	33.211.032	34.083.531
I) immobilizzazioni immateriali	13.332.531	13.395.274	13.773.209
II) immobilizzazioni materiali	19.170.295	19.727.574	20.226.834
III) immobilizzazioni finanziarie	77.468	88.184	83.488
C) Attivo circolante	5.896.866	6.554.886	6.386.101
I) rimanenze	62.460	46.125	51.599
II) crediti	3.567.668	4.545.322	4.468.734
III) attività finanziarie che non costituiscono immobilizzazioni		399.114	
IV) disponibilità liquide	2.266.738	1.564.325	1.865.768
D) Ratei e risconti attivi	212.515	138.180	316.786
TOTALE ATTIVO	38.689.675	39.904.098	40.786.418
PASSIVO			
A) Patrimonio netto	25.100.881	25.711.700	25.662.387
I. capitale sociale	21.843.978	21.843.978	21.843.978
II. riserva da sovrapprezzo azioni			
III. riserve di rivalutazione			
IV. riserva legale	49.313		
V. riserve statutarie			
VI. riserve per azioni proprie in portafoglio			
VII. altre riserve	4.088.099	3.818.409	5.153.400
VIII. utili (perdite) portati a nuovo			
IX. utile (perdita) dell'esercizio	-880.509	49.313	-1.334.991
B) Fondi per rischi e oneri	2.110.297	2.567.150	2.660.814
C) Trattamento di fine rapporto di lavoro subordinato	1.261.005	1.219.950	1.142.595
D) Debiti	6.765.835	6.458.552	6.878.111
E) Ratei e risconti passivi	3.451.657	3.946.746	4.442.511
TOTALE PASSIVO	38.689.675	39.904.098	40.786.418

7.2 Conto Economico

	31/12/2011	31/12/2010	31/12/2009
A) VALORE DELLA PRODUZIONE	14.447.563	15.710.846	18.023.846
1) ricavi delle vendite e delle prestazioni	13.738.779	14.973.633	16.979.656
2) variazioni delle rimanenze di prodotti in corso di lavorazione, semilavorati e finiti			
3) variazione dei lavori in corso su ordinazione			
4) incrementi di immobilizzazioni per lavori interni			
5) altri ricavi e proventi	708.784	737.213	1.044.190
B) COSTI DELLA PRODUZIONE	15.383.123	15.849.026	19.453.525
6) per materie prime, sussidiarie, di consumo e di merci	337.570	316.448	297.578
7) per servizi	9.719.856	10.274.898	11.873.411
8) per godimento di beni di terzi	534.223	555.533	701.462
9) per il personale	2.284.763	2.221.742	2.307.709
10) ammortamenti e svalutazioni	1.859.652	1.900.041	3.541.915
11) variazioni delle rimanenze di materie prime, sussidiarie, di consumo e merci	-16.335	5.474	4.840
12) accantonamenti per rischi			
13) altri accantonamenti	80.000		
14) oneri diversi di gestione	583.394	574.890	726.610
DIFFERENZA TRA VALORE E COSTI DELLA PRODUZIONE (A-B)	-935.560	-138.180	-1.429.679
C) PROVENTI E ONERI FINANZIARI	23.125	4.099	11.200
15) proventi da partecipazioni			
16) altri proventi finanziari	27.645	4.653	24.529
17) interessi e altri oneri finanziari	-4.520	-554	-13.329
17 bis) utili e perdite su cambi			
D) RETTIFICHE DI VALORE DI ATTIVITA' FINANZIARIE (18-19)	-9.000	0	0
18) rivalutazioni			
19) svalutazioni			
E) PROVENTI E ONERI STRAORDINARI	262	166.730	19.824
20) proventi	1.344	167.073	19.824
21) oneri	-1.082	-343	
RISULTATO PRIMA DELLE IMPOSTE	-921.173	32.649	-1.398.655
22) imposte sul reddito di esercizio, correnti, differite e anticipate	40664	16.664	63.664
23) UTILE (PERDITE) DELL'ESERCIZIO	-880.509	49.313	-1.334.991

8. Andamento aziendale nel 2011

	2011	2010	2009
<i>Indicatori economici</i>			
ROI = EBIT/Capitale Investito	-2,4%	-0,3%	-3,5%
ROE = Utile netto/Capitale netto	-3,5%	0,2%	-5,2%
<i>Indicatori finanziari</i>			
Indice di indebitamento = debiti/totale debiti + PN	0,26	0,26	0,26
Indice di liquidità = liquidità immediata + crediti entro 12 mesi/debiti entro 12 mesi	0,87	0,95	0,93

La situazione della redditività presenta valori negativi. Dal punto di vista patrimoniale, le immobilizzazioni risultano sostanzialmente coperte da fonti durevoli (patrimonio netto e passività non correnti) e non sussistono debiti verso il sistema bancario e nel complesso è limitato il ricorso all'indebitamento. Anche se l'indice di liquidità è peggiorato nel complesso la situazione finanziaria non presenta problemi.

L'esercizio 2011 ha visto oltre alla difficile situazione congiunturale internazionale e nazionale del settore fieristico in generale anche la difficile situazione del patrimonio immobiliare della società in particolare, che richiede rilevanti investimenti di ristrutturazione al fine di rendere più efficace la strategia commerciale della società. In tal senso la concessione firmata in data 29 dicembre 2011 per l'utilizzo della Fortezza da Basso e di Villa Vittoria, rispettivamente fino al 2040 e al 2039 consentirà a Firenze Fiera di programmare gli investimenti necessari al rilancio del polo espositivo. In particolare per la Fortezza da Basso la società ha in corso la predisposizione di un Piano di recupero che prevede l'attivazione di consistenti investimenti, per i quali dovranno essere reperiti i necessari finanziamenti.

L'esercizio 2011 chiude con una perdita di 880.509 euro, in controtendenza con l'anno precedente che aveva registrato un utile di 49.000 euro. La differenza tra il valore ed il costo della produzione è negativa per circa 935 mila euro, in sensibile peggioramento rispetto al precedente esercizio (-138 mila euro). Il peggioramento dei risultati è imputabile alla riduzione del fatturato sia del comparto fieristico che di quello congressuale causato da un eccesso dell'offerta rispetto alla domanda che tende a far crescere il livello di competizione tra gli enti fieristici deprimendone la redditività. D'altro canto la struttura dei costi nel complesso è rimasta invariata, riportando una riduzione di euro (- 466 mila euro). Il saldo della gestione finanziaria esprime un dato positivo per 23 mila euro, accompagnato da una buona situazione di cassa che ha permesso di rinunciare all'utilizzo delle linee di credito concesse, mentre il saldo della gestione straordinaria è ininfluente.

Nel corso del 2012 si rendono necessari una serie di investimenti straordinari previsti nel Piano Industriale per il periodo 2012-2016, indispensabili per il rilancio commerciale della società e non più procrastinabili.

FIRENZE PARCHEGGI Spa

1. Informazioni aziendali

Forma giuridica: società per azioni

Attività: realizzazione, ampliamento, ristrutturazione in toscana, sia in proprio che attraverso l'assunzione di concessioni, di strutture immobiliari da adibire a centri intermodali, autosili e parcheggi, sia sotterranei che in sopraelevazione; gestione parcheggi in superficie nell'ambito del comune di Firenze; gestione di posti auto a rotazione nell'ambito del comune di Firenze, con sistemi di esazione automatizzati su aree concesse dal comune di Firenze

Codice Fiscale: 03980970481

Data di costituzione: 19/01/1988

Indirizzo: Via Giorgio La Pira, 21- 50121 - Firenze

Tel: 055/272011

Fax: 055/2720134

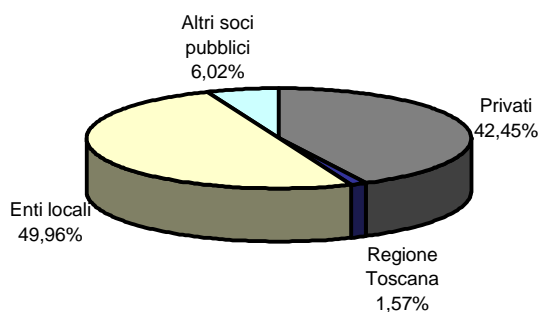
E-mail: info@firenzeparcheggi.it

Sito Internet: www.firenzeparcheggi.it

2. Analisi dell'assetto proprietario

Socio	Valore nominale (€)	Quota %
Regione Toscana	402.870	1,57%
Comune di Firenze	12.661.924	49,47%
Banca Monte dei Paschi Siena S.p.A	4.212.963	16,46%
Cassa di Risparmio Firenze S.p.A.	2.349.635	9,18%
CCIAA di Firenze	1.540.828	6,02%
Atlantia S.p.A.	1.371.900	5,36%
A.T.A.F. S.p.A.	1.328.389	5,19%
Fondiarìa - Sai S.p.A.	570.772	2,23%
Banca Nazionale del Lavoro S.p.A.	552.855	2,16%
Ferservizi S.p.A.	401.844	1,57%
Comune di Scandicci	125.416	0,49%
Finoper Firenze S.r.l.	76.785	0,30%
Totale	25.595.158	100,0

Grafico 2.1:
Composizione dell'azionariato



3. Organo amministrativo

Qualifica	Nominativo	Incarica dal	Scadenza
Ammistratore Delegato	Marco Carrai	18/12/2009	approvaz. Bilancio 2011
Presidente	Carlo Bevilacqua	18/12/2009	approvaz. Bilancio 2011
Vicepresidente	Marco Fazzini	18/12/2009	approvaz. Bilancio 2011
Consigliere	Claudia Bensi	18/12/2009	approvaz. Bilancio 2011
Consigliere	Caterina Siciliano	18/12/2009	approvaz. Bilancio 2011
Consigliere	Francesca Bruno	18/12/2009	approvaz. Bilancio 2011
Consigliere	Ugo Franceschetti	18/12/2009	approvaz. Bilancio 2011
Consigliere	Niccolò Pandolfini	18/12/2009	approvaz. Bilancio 2011

Compensi percepiti: dato non disponibile

4. Organo di controllo

Qualifica	Nominativo	Incarica dal	Scadenza
Presidente	Bonoli Gabriele	24/04/2010	Approvazione bilancio 2012
Sindaco effettivo	Canocchi Silvano	24/04/2010	Approvazione bilancio 2012
Sindaco effettivo	Gambi Lorenzo	24/04/2010	Approvazione bilancio 2012
Sindaco supplente	Villi Franco	12/09/2008	Approvazione bilancio 2012
Sindaco supplente	Pisanelli Alberto	12/09/2008	Approvazione bilancio 2012

Compensi percepiti: dato non disponibile

5. Partecipazioni in altre società

Nome società	% di possesso	Valore nominale (€)
Firenze Mobilità S.p.A.	17,81%	1.012.482

6. Altri dati aziendali

Organico aziendale per qualifica	
Dirigenti	2
Quadri	-
Impiegati	20
Operai	33
Totale	55

7. Bilancio

- 7.1 Stato Patrimoniale

	31/12/2011	31/12/2010	31/12/2009
ATTIVO			
A) Crediti v/soci per versamenti ancora dovuti			
B) Immobilizzazioni	46.100.760	46.656.596	47.171.108
I) immobilizzazioni immateriali	2.661.890	2.767.101	1.534.149
II) immobilizzazioni materiali	42.868.521	43.319.146	44.155.924
III) immobilizzazioni finanziarie	570.349	570.349	1.481.035
C) Attivo circolante	5.964.383	8.085.404	7.116.750
I) rimanenze	2.634.218	2.627.424	2.168.776
II) crediti	1.329.370	1.145.963	1.607.953
III) attività finanziarie che non costituiscono immobilizzazioni			
IV) disponibilità liquide	2.000.795	4.312.017	3.340.021
D) Ratei e risconti attivi	5.392.325	2.569.862	2.688.382
TOTALE ATTIVO	57.457.468	57.311.862	56.976.240
PASSIVO			
A) Patrimonio netto	36.410.889	36.333.920	37.751.339
I. capitale sociale	25.595.158	25.595.158	25.595.158
II. riserva da sovrapprezzo azioni	8.164.476	8.164.476	8.164.476
III. riserve di rivalutazione			
IV. riserva legale	324.143	324.143	324.143
V. riserve statutarie			
VI. riserve per azioni proprie in portafoglio			
VII. altre riserve	2.250.144	3.667.562	5.128.939
VIII. utili (perdite) portati a nuovo			
IX. utile (perdita) dell'esercizio	76.968	-1.417.419	-1.461.377
B) Fondi per rischi e oneri	2.371.246	2.144.311	2.031.246
C) Trattamento di fine rapporto di lavoro subordinato	742.676	682.732	461.969
D) Debiti	17.528.845	17.782.638	16.390.509
E) Ratei e risconti passivi	403.812	368.261	341.177
TOTALE PASSIVO	57.457.468	57.311.862	56.976.240

- 7.2 Conto Economico

	31/12/2011	31/12/2010	31/12/2009
A) VALORE DELLA PRODUZIONE	12.767.677	10.298.475	10.082.252
1) ricavi delle vendite e delle prestazioni	11.805.027	9.707.773	9.301.156
2) variazioni delle rimanenze di prodotti in corso di lavorazione, semilavorati e finiti			-57.165
3) variazione dei lavori in corso su ordinazione			
4) incrementi di immobilizzazioni per lavori interni			
5) altri ricavi e proventi	962.650	590.702	838.261
B) COSTI DELLA PRODUZIONE	11.915.521	10.227.895	10.953.216
6) per materie prime, sussidiarie, di consumo e di merci	63.938	515.961	56.565
7) per servizi	3.236.676	2.711.045	2.940.543
8) per godimento di beni di terzi	3.652.979	3.127.906	3.276.785
9) per il personale	2.622.622	1.956.792	1.734.042
10) ammortamenti e svalutazioni	1.445.068	1.670.228	2.294.109
11) variazioni delle rimanenze di materie prime, sussidiarie, di consumo e merci	-6.794	-458.649	2.167
12) accantonamenti per rischi	126.935	113.065	39.836
13) altri accantonamenti	100.000		
14) oneri diversi di gestione	674.097	591.547	609.169
DIFFERENZA TRA VALORE E COSTI DELLA PRODUZIONE (A-B)	852.156	70.580	-870.964
C) PROVENTI E ONERI FINANZIARI	-388.481	-330.190	-497.747
15) proventi da partecipazioni			
16) altri proventi finanziari	22.759	9.687	25.400
17) interessi e altri oneri finanziari	-411.240	-339.877	-523.147
17 bis) utili e perdite su cambi			
D) RETTIFICHE DI VALORE DI ATTIVITA' FINANZIARIE (18-19)	0	-910.686	-185.484
18) rivalutazioni			
19) svalutazioni		910.686	185.484
E) PROVENTI E ONERI STRAORDINARI	-55.365	-113.738	-69.004
20) proventi	103.712	209.785	878.660
21) oneri	-159.077	-323.523	-947.664
RISULTATO PRIMA DELLE IMPOSTE	408.310	-1.284.034	-1.623.199
22) imposte sul reddito di esercizio, correnti, differite e anticipate	-331.342	-133.385	161.822
23) UTILE (PERDITE) DELL'ESERCIZIO	76.968	-1.417.419	-1.461.377

GOLF LA VECCHIA PIEVACCIA Spa

1. Informazioni aziendali

Forma giuridica: società per azioni.

Attività: coltivare e propagandare lo sport del golf, nei termini consentiti dalla legge ed osservando lo statuto ed i regolamenti della competente federazione, favorirne lo sviluppo, anche con attività accessorie collaterali e complementari. la società può inoltre svolgere e coltivare altre discipline sportive purché non in contrasto con l'attività primaria sopra indicata. La società ha altresì come obiettivo lo sviluppo turistico della grande Valdinievole, mediante afflusso di sportivi e loro famiglie dando impulso a gare, manifestazioni e quanto altro possa destare interesse turistico alla zona.

Codice Fiscale: 00902520477

Data di costituzione: 18/11/1982

Indirizzo: Via dei Brogi 1650 – 51015 - Monsummano Terme (PT)

Tel: 0572/62218

Fax: -

E-mail: -

Sito Internet: -

2. Analisi dell'assetto proprietario

Il capitale sociale della società al 31/12/2011 è pari ad Euro 3.852.791,60 suddiviso fra numerosi soci, la cui gran parte sono persone fisiche (86% del capitale).

La Regione Toscana possiede una partecipazione per un valore nominale di 5.164,60 €, pari all'0,13% del capitale sociale.

3. Organo amministrativo

Qualifica	Nominativo	Incarica dal	Scadenza
Presidente C.d.A.	Pancioli Eugenio	08/05/2010	approvaz. bilancio 2012
Vice Presidente C.d.A.	Capecchi Carlo	08/05/2010	approvaz. bilancio 2012
Consigliere	Gheser Sergio	08/05/2010	approvaz. bilancio 2012
Consigliere	Pucci Giuliano	08/05/2010	approvaz. bilancio 2012
Consigliere	Pucci Stefano	08/05/2010	approvaz. bilancio 2012
Consigliere	Taddei Carlo	08/05/2010	approvaz. bilancio 2012
Consigliere	Zelari Roberto	08/05/2010	approvaz. bilancio 2012
Consigliere	Arrigoni Alessandro	08/05/2010	approvaz. bilancio 2012
Consigliere	Pancioli Elio	08/05/2010	approvaz. bilancio 2012
Consigliere	Boldrini Giuseppe	08/05/2010	approvaz. bilancio 2012
Consigliere	Bucelli Walter	08/05/2010	approvaz. bilancio 2012
Consigliere	Filesì David	08/05/2010	approvaz. bilancio 2012
Consigliere	Mazzocchi Massimo	08/05/2010	approvaz. bilancio 2012
Consigliere	Morandi Pier Carlo	08/05/2010	approvaz. bilancio 2012

Compensi percepiti: nessuno.

4. Organo di controllo

Qualifica	Nominativo	Incarica dal	Scadenza
Presidente	Gentili Pierluigi	08/05/2010	approv. Bil. 2012
Sindaco effettivo	Paci Stefano	08/05/2010	approv. Bil. 2012
Sindaco effettivo	Procissi Stefano	08/05/2010	approv. Bil. 2012
Sindaco supplente	Campioni Franco	08/05/2010	approv. Bil. 2012
Sindaco supplente	Parlanti Alfiero	08/05/2010	approv. Bil. 2012

Compensi percepiti: al Presidente spettano € 2.970 come compenso per verifiche trimestrali; ai sindaci effettivi € 1.980.

5. Partecipazioni in altre società

Nessuna

6. Altri dati aziendali

L'organico della società non prevede personale

7. Bilancio

- 7.1 Stato Patrimoniale

	31/12/2011	31/12/2010	31/12/2009
ATTIVO			
A) Crediti v/soci per versamenti ancora dovuti			
B) Immobilizzazioni	18.371.043	18.641.632	18.919.123
I) immobilizzazioni immateriali			
II) immobilizzazioni materiali	18.365.878	18.636.467	18.913.958
III) immobilizzazioni finanziarie	5.165	5.165	5.165
C) Attivo circolante	165.850	193.181	143.175
I) rimanenze			
II) crediti	165.829	193.181	143.166
III) attività finanziarie che non costituiscono immobilizzazioni			
IV) disponibilità liquide	21		9
D) Ratei e risconti attivi	6.638	6.537	6.856
TOTALE ATTIVO	18.543.531	18.841.350	19.069.154
PASSIVO			
A) Patrimonio netto	13.431.485	13.612.618	13.766.304
I. capitale sociale	3.852.792	3.852.792	3.852.792
II. riserva da sovrapprezzo azioni	129.684	129.684	129.684
III. riserve di rivalutazione	10.554.465	10.708.152	10.961.933
IV. riserva legale	1.702	1.702	1.702
V. riserve statutarie	32.343	32.345	32.344
VI. riserve per azioni proprie in portafoglio			
VII. altre riserve			
VIII. utili (perdite) portati a nuovo	-958.370	-958.370	-958.370
IX. utile (perdita) dell'esercizio	-181.131	-153.687	-253.781
B) Fondi per rischi e oneri	3.098.371	3.115.729	3.128.366
C) Trattamento di fine rapporto di lavoro subordinato			
D) Debiti	1.992.388	2.066.722	2.096.227
E) Ratei e risconti passivi	21.287	46.281	78.257
TOTALE PASSIVO	18.543.531	18.841.350	19.069.154

- 7.2 Conto Economico

	31/12/2011	31/12/2010	31/12/2009
A) VALORE DELLA PRODUZIONE	250.865	273.289	258.537
1) ricavi delle vendite e delle prestazioni	235.935	260.000	258.333
2) variazioni delle rimanenze di prodotti in corso di lavorazione, semilavorati e finiti			
3) variazione dei lavori in corso su ordinazione			
4) incrementi di immobilizzazioni per lavori interni			
5) altri ricavi e proventi	14.930	13.289	204
B) COSTI DELLA PRODUZIONE	380.654	378.905	393.127
6) per materie prime, sussidiarie, di consumo e di merci	117		
7) per servizi	45.935	46.197	33.617
8) per godimento di beni di terzi			
9) per il personale			
10) ammortamenti e svalutazioni	300.418	297.608	325.379
11) variazioni delle rimanenze di materie prime, sussidiarie, di consumo e merci			
12) accantonamenti per rischi			
13) altri accantonamenti			
14) oneri diversi di gestione	34.184	35.100	34.131
DIFFERENZA TRA VALORE E COSTI DELLA PRODUZIONE (A-B)	-129.789	-105.616	-134.590
C) PROVENTI E ONERI FINANZIARI	-50.371	-46.354	-84.222
15) proventi da partecipazioni			
16) altri proventi finanziari	6.986	7.172	7.172
17) interessi e altri oneri finanziari	-57.357	-53.526	-91.394
17 bis) utili e perdite su cambi			
D) RETTIFICHE DI VALORE DI ATTIVITA' FINANZIARIE (18-19)	0	0	0
18) rivalutazioni			
19) svalutazioni			
E) PROVENTI E ONERI STRAORDINARI	-1	13.167	0
20) proventi		13.167	
21) oneri	-1		
RISULTATO PRIMA DELLE IMPOSTE	-180.161	-138.803	-218.812
22) imposte sul reddito di esercizio, correnti, differite e anticipate	-970	-14.884	-34.969
23) UTILE (PERDITE) DELL'ESERCIZIO	-181.131	-153.687	-253.781

INTERNAZIONALE MARMI E MACCHINE - CARRARA Spa

1. Informazioni aziendali

Forma giuridica: società per azioni

Attività: promozione della pietra naturale e delle relative tecnologie. Favorire i consumi di materiali lapidei con programmi, azioni ed iniziative rivolti in modo particolare al mondo degli architetti.

Codice Fiscale: 00207170457

Data di costituzione: 20/07/1978

Indirizzo: Viale G. Galilei, 133 - 54036 - Marina di Carrara

Tel: +39 0585/787963

Fax: +39 0585/787602

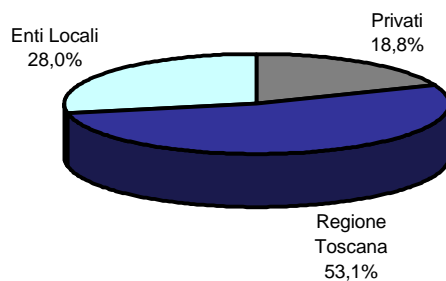
E-mail: info@immcarrara.com

Sito Internet: www.immcarrara.com

2. Analisi dell'assetto proprietario

Socio	Valore nominale (€)	Quota %
Regione Toscana	11.697.428	36,4
Comune di Carrara	13.117.732	40,8
Amm.Ne Prov.Le Di Ms	1.463.202	4,6
Cassa di Risparmio di Carrara	1.865.968	5,8
Privati	1.630.251	5,1
Comune di Massa	976.113	3,0
Amm.Ne Prov.Le di Lu	502.844	1,6
Altri EE.LL	230.306	0,7
Altre società private	655.006	2,0
Totale	32.138.851	100

Grafico 2.1:
Composizione dell'azionariato



3. Organo amministrativo

Qualifica	Nominativo	Incarica dal	Scadenza
Presidente	Bianchini Giorgio	21/07/2010	approv. bil. 2012
Vice Presidente	Fabrizio Palla	21/07/2010	approv. bil. 2012
Consigliere	Pietro Andreani	21/07/2010	approv. bil. 2012
Consigliere	Abramo Filippo Bellesi*	21/07/2010	approv. bil. 2012
Consigliere	Giancarlo Bernieri	21/07/2010	approv. bil. 2012
Consigliere	Eugenio Giannetti*	21/07/2010	approv. bil. 2012
Consigliere	Marzia Rubini	21/07/2010	approv. bil. 2012

* di nomina regionale

Compensi percepiti: a tutti membri spetta un gettone di presenza pari a 100 €, mentre al Presidente spetta inoltre un compenso annuo lordo pari a 12.000 €

4. Organo di controllo

Qualifica	Nominativo	Incarica dal	Scadenza
Presidente	Dell'Amico Alberto	21/07/2010	approv. bil. 2012
Sindaco effettivo	Lucio Boggi*	21/07/2010	approv. bil. 2012
Sindaco effettivo	Gianluca Silicani	21/07/2010	approv. bil. 2012
Sindaco supplente	Emanuela Petricioli	21/07/2010	approv. bil. 2012
Sindaco supplente	Francesco Pisani	21/07/2010	approv. bil. 2012

* di nomina regionale

Compensi percepiti: ai sindaci e al presidente spetta un compenso annuo lordo rispettivamente pari a 6.320 € e 8.848 €.

5. Partecipazioni in altre società

Nome società	% di possesso	Valore nominale (€)
Carrara Fiere Srl	100,0	1.500.000,00

6. Altri dati aziendali

Organico aziendale per qualifica	
Dirigenti	1
Quadri	3
Impiegati	-
Operai	-
Totale	4

7. Bilancio

- 7.1 Stato Patrimoniale

	31/12/2011	31/12/2010	31/12/2009
ATTIVO			
A) Crediti v/soci per versamenti ancora dovuti			
B) Immobilizzazioni	37.685.277	37.683.918	38.328.345
I) immobilizzazioni immateriali	32.975	34.225	35.475
II) immobilizzazioni materiali	35.929.149	35.925.271	36.557.274
III) immobilizzazioni finanziarie	1.723.153	1.724.422	1.735.596
C) Attivo circolante	3.566.547	2.890.775	2.907.609
I) rimanenze			
II) crediti	1.245.866	752.093	675.541
III) attività finanziarie che non costituiscono immobilizzazioni			
IV) disponibilità liquide	2.320.681	2.138.682	2.232.068
D) Ratei e risconti attivi	10.248	84.373	9.494
TOTALE ATTIVO	41.259.195	40.659.066	41.245.448
PASSIVO			
A) Patrimonio netto	30.248.039	29.543.919	29.523.603
I. capitale sociale	32.138.851	31.438.852	31.438.852
II. riserva da sovrapprezzo azioni			
III. riserve di rivalutazione	600	600	600
IV. riserva legale	23.680	23.680	23.680
V. riserve statutarie	153.513	153.513	153.513
VI. riserve per azioni proprie in portafoglio			
VII. altre riserve	30.630	30.630	30.630
VIII. utili (perdite) portati a nuovo	-2.103.356	-2.123.672	-1.994.161
IX. utile (perdita) dell'esercizio	4.121	20.316	-129.511
B) Fondi per rischi e oneri			
C) Trattamento di fine rapporto di lavoro subordinato	253.830	337.508	315.565
D) Debiti	2.275.579	2.145.165	2.522.261
E) Ratei e risconti passivi	8.481.748	8.632.474	8.884.019
TOTALE PASSIVO	41.259.195	40.659.066	41.245.448

7.2 Conto Economico

	31/12/2011	31/12/2010	31/12/2009
A) VALORE DELLA PRODUZIONE	1.539.449	1.373.652	1.456.593
1) ricavi delle vendite e delle prestazioni	1.044.975	1.044.093	1.057.890
2) variazioni delle rimanenze di prodotti in corso di lavorazione, semilavorati e finiti			
3) variazione dei lavori in corso su ordinazione			
4) incrementi di immobilizzazioni per lavori interni			
5) altri ricavi e proventi	494.475	329.559	398.703
B) COSTI DELLA PRODUZIONE	1.620.271	1.416.026	1.550.661
6) per materie prime, sussidiarie, di consumo e di merci			
7) per servizi	422.900	293.835	347.988
8) per godimento di beni di terzi	836	1.492	3.156
9) per il personale	314.758	262.711	325.884
10) ammortamenti e svalutazioni	820.691	793.997	817.786
11) variazioni delle rimanenze di materie prime, sussidiarie, di consumo e merci			
12) accantonamenti per rischi			
13) altri accantonamenti			
14) oneri diversi di gestione	61.085	63.991	55.847
DIFFERENZA TRA VALORE E COSTI DELLA PRODUZIONE (A-B)	-80.821	-42.374	-94.068
C) PROVENTI E ONERI FINANZIARI	5.523	-8.897	-41.226
15) proventi da partecipazioni		25.237	29.034
16) altri proventi finanziari	43.216		
17) interessi e altri oneri finanziari	-37.626	-33.962	-70.326
17 bis) utili e perdite su cambi	-67	-172	66
D) RETTIFICHE DI VALORE DI ATTIVITA' FINANZIARIE (18-19)	0	0	0
18) rivalutazioni			
19) svalutazioni			
E) PROVENTI E ONERI STRAORDINARI	129.300	83.041	24.038
20) proventi	290.338	107.273	33.120
21) oneri	-161.037	-24.232	-9.082
RISULTATO PRIMA DELLE IMPOSTE	54.002	31.770	-111.256
22) imposte sul reddito di esercizio, correnti, differite e anticipate	-49.882	-11.454	-18.255
23) UTILE (PERDITE) DELL'ESERCIZIO	4.121	20.316	-129.511

8. Andamento aziendale nel 2011

	2011	2010	2009
<i>Indicatori economici</i>			
ROI = EBIT/Capitale Investito	-0,2%	-0,1%	-0,2%
ROE = Utile netto/Capitale netto	0,01%	0,1%	-0,4%
<i>Indicatori finanziari</i>			
Indice di indebitamento = debiti/totale debiti + PN	0,06	0,06	0,07
Indice di liquidità = liquidità immediata + crediti entro 12 mesi/debiti entro 12 mesi	1,57	1,35	1,15

La redditività della società mostra valori lievemente positivi, tuttavia permangono valori negativi per la gestione caratteristica. Da un punto di vista patrimoniale la società presenta una solida struttura caratterizzata da un forte livello di patrimonializzazione ed una contenuta incidenza delle posizioni debitorie.

Nel corso del 2011 si è definita la vicenda del Polo tecnologico e del Polo innovazione del lapideo toscano, stabilendo le modalità con Regione Toscana attraverso le quali sarà realizzato un centro tecnologico presso la società che consentirà di effettuare test di laboratorio per il settore lapideo e delle tecnologie. Inoltre in data 23 dicembre 2011 la Regione Toscana ha provveduto al versamento di euro 699.998,40 relativo all'aumento di capitale sociale deliberato il 19 dicembre 2009. Nel corso dell'anno è stato inoltre avviato l'iter conclusivo riguardo all'accordo di programma tra il Ministero dello sviluppo economico e la Regione Toscana che stanziava euro 200.000 per la realizzazione di infrastrutture al servizio del polo espositivo di Marina di Carrara.

L'esercizio 2011 si è chiuso con un utile al netto delle imposte pari ad euro 4.121, tuttavia inferiore a quello registrato nel 2010 di euro 20.300. La gestione operativa mostra un valore dell'EBITDA positivo di 467.428 euro, tuttavia in calo rispetto al 2010. La differenza fra il valore e il costo della produzione si mantiene negativa (-80.821 euro) e in peggioramento rispetto al passato esercizio (-42.374 euro). Per quanto attiene alla gestione finanziaria, si evidenzia un saldo negativo circa (-5.523), in aumento rispetto al 2010. Positivo invece il risultato della gestione straordinaria 129.300 euro, che è formato in gran parte dalla sopravvenienza attiva relativa a debiti diversi verso debitori prescritti. Dal punto di vista patrimoniale, la società presenta una solida struttura caratterizzata da un forte livello di patrimonializzazione ed una contenuta incidenza delle posizioni debitorie. Per quanto attiene alla controllata Carrarafiere s.r.l., l'esercizio 2011 è stato caratterizzato da un crollo dei ricavi della società che si sono ridotti oltre il 32%. D'altro canto la riduzione dei costi non è stata altrettanto marcata determinando così una differenza tra i costi e i ricavi della produzione sensibilmente negativa (-373.681 euro) e in peggioramento rispetto al 2010. Le difficoltà non indifferenti legate al momento di crisi dell'economia mondiale e nello specifico di quella italiana hanno avuto gravi ripercussioni sull'attività di gestione delle strutture fieristiche, e le prospettive per il 2012 non sono comunque incoraggianti, seppur si possa immaginare una sostanziale tenuta degli equilibri gestionali raggiunti.

INTERPORTO TOSCANO "A.VESPUCCI" LIVORNO-GUASTICCE Spa

1. Informazioni aziendali

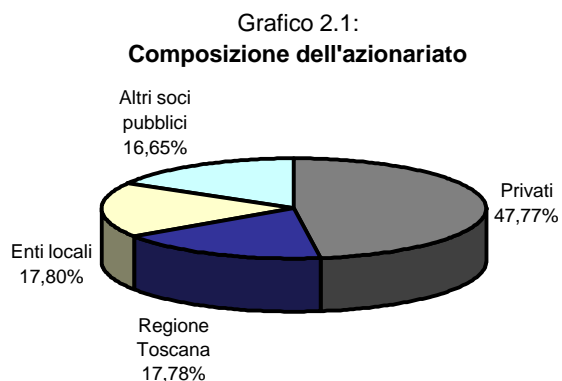
Forma giuridica: società per azioni
Attività: gestione dell'interporto "A. Vespucci" di Livorno

Codice Fiscale: 00882050495
Data di costituzione: 10/06/1987

Indirizzo: Via delle Colline n. 26 – Guasticce – Collesalveti (LI)
Tel: 0586/984459
Fax: 0586/983004
E-mail: info@interportotoscano.com
Sito Internet: www.interportotoscano.com

2. Analisi dell'assetto proprietario

Socio	Valore nominale (€)	Quota %
Regione Toscana	2.091.147	17,8
M.P.S.Banca per L'impresa	4.268.025	36,3
C.C.I.A.A. di Livorno	708.067	6,0
Autorita' Portuale Livorno	653.322	5,6
Comune di Livorno	652.289	5,6
Comune di Pisa	627.499	5,3
C.C.I.A.A. di Pisa	595.478	5,1
Livorno S.P.A.	309.876	2,6
Provincia di Livorno	290.251	2,5
Provincia di Pisa	290.251	2,5
Comune di Collesalveti	206.584	1,8
Compagnia Lavoratori Portuali	168.366	1,4
La Fondiaria Assicurazioni	154.938	1,3
Trenitalia S.P.A.	129.115	1,1
Ecofuel S.p.a	101.226	0,9
altri privati	482.025	4,1
altri EE.LL.	25.865	0,2
Totale	11.756.695	100,0



3. Organo amministrativo

Qualifica	Nominativo	Incarica dal	Scadenza
Amministratore Delegato	Pannocchia Luciano	06/07/2009	30/04/2012
Presidente	Susini Marco*	06/07/2009	30/04/2012
Vice Presidente	Bussolotti Sirio	06/07/2009	30/04/2012
Consigliere	Pasquini Simone	06/07/2009	30/04/2012
Consigliere	Barachini Francesco	09/09/2010	30/04/2012
Consigliere	Lunghi Giancarlo	06/07/2009	30/04/2012
Consigliere	Fremura Silvio**	06/07/2009	30/04/2012

* di nomina regionale

** rinuncia al compenso

Compensi percepiti: al Presidente, al Vice Presidente spetta un compenso annuo lordo rispettivamente pari a 30.000 € e 18.000 €; ai singoli consiglieri 3.000 €. All'amministratore delegato spetta un compenso annuo pari a 64.400 €.

4. Organo di controllo

Qualifica	Nominativo	Incarica dal	Scadenza
Presidente	Pardini Franco	lug-09	apr-12
Sindaco effettivo	Lombardi Roberto	lug-09	apr-12
Sindaco effettivo	Fontanelli Stefano	lug-09	apr-12
Sindaco supplente	Lombardo Luciano	lug-09	apr-12
Sindaco supplente	Costagliola Gaetana	lug-09	apr-12

Compensi percepiti: ai sindaci e al Presidente spetta un compenso rispettivamente pari a 7.800 € e 10.800 €.

5. Partecipazioni in altre società

Nome società	% di possesso	Valore nominale (€)
U.I.R.NET Spa	1,59	30.000,00
C.E.T. S.c.r.l.	0,43	260,00

6. Altri dati aziendali

Organico aziendale per qualifica	
Dirigenti	2
Quadri	-
Impiegati	4
Operai	-
Totale	6

7. Bilancio

- 7.1 Stato Patrimoniale

	31/12/2011	31/12/2010	31/12/2009
ATTIVO			
A) Crediti v/soci per versamenti ancora dovuti			
B) Immobilizzazioni	167.705.249	153.591.771	136.860.289
I) immobilizzazioni immateriali	8.512		
II) immobilizzazioni materiali	167.646.477	153.511.511	136.780.029
III) immobilizzazioni finanziarie	50.260	80.260	80.260
C) Attivo circolante	17.067.876	26.188.583	27.491.449
I) rimanenze			
II) crediti	17.053.760	26.188.315	27.422.302
III) attività finanziarie che non costituiscono immobilizzazioni			
IV) disponibilità liquide	14.116	268	69.147
D) Ratei e risconti attivi	532.315	373.259	488.102
TOTALE ATTIVO	185.305.440	180.153.613	164.839.840
PASSIVO			
A) Patrimonio netto	17.244.875	18.785.960	19.783.110
I. capitale sociale	11.756.695	11.756.695	11.756.695
II. riserva da sovrapprezzo azioni	1.453.523	1.453.523	1.453.523
III. riserve di rivalutazione			
IV. riserva legale	2.351.339	2.351.339	2.351.339
V. riserve statutarie			
VI. riserve per azioni proprie in portafoglio			
VII. altre riserve	3.224.403	4.221.553	4.112.126
VIII. utili (perdite) portati a nuovo			
IX. utile (perdita) dell'esercizio	-1.541.085	-997.150	109.427
B) Fondi per rischi e oneri	951.194	1.965.505	2.605.491
C) Trattamento di fine rapporto di lavoro subordinato	156.034	138.024	132.535
D) Debiti	76.984.707	78.650.824	71.143.926
E) Ratei e risconti passivi	89.968.630	80.613.300	71.174.778
TOTALE PASSIVO	185.305.440	180.153.613	164.839.840

- 7.2 Conto Economico

	31/12/2011	31/12/2010	31/12/2009
A) VALORE DELLA PRODUZIONE	6.825.014	7.699.376	8.530.164
1) ricavi delle vendite e delle prestazioni	4.379.049	3.601.649	2.427.910
2) variazioni delle rimanenze di prodotti in corso di lavorazione, semilavorati e finiti			
3) variazione dei lavori in corso su ordinazione			
4) incrementi di immobilizzazioni per lavori interni	396.940		
5) altri ricavi e proventi	2.049.025	4.097.727	6.102.254
B) COSTI DELLA PRODUZIONE	6.653.973	6.936.121	6.220.668
6) per materie prime, sussidiarie, di consumo e di merci			
7) per servizi	1.703.020	1.441.245	1.710.594
8) per godimento di beni di terzi	65.979	3.840	37.348
9) per il personale	503.930	488.389	444.378
10) ammortamenti e svalutazioni	3.668.574	4.485.755	3.441.776
11) variazioni delle rimanenze di materie prime, sussidiarie, di consumo e merci			
12) accantonamenti per rischi	21.975		60.000
13) altri accantonamenti			
14) oneri diversi di gestione	690.495	516.892	526.572
DIFFERENZA TRA VALORE E COSTI DELLA PRODUZIONE (A-B)	171.041	763.255	2.309.496
C) PROVENTI E ONERI FINANZIARI	-2.527.858	-1.933.673	-1.877.198
15) proventi da partecipazioni	76.793	33.169	14.848
16) altri proventi finanziari			
17) interessi e altri oneri finanziari	-2.604.651	-1.966.842	-1.892.046
17 bis) utili e perdite su cambi			
D) RETTIFICHE DI VALORE DI ATTIVITA' FINANZIARIE (18-19)	0	0	0
18) rivalutazioni			
19) svalutazioni			
E) PROVENTI E ONERI STRAORDINARI	449.652	6.384	7.357
20) proventi	453.876	6.384	7.476
21) oneri	-4.224		-119
RISULTATO PRIMA DELLE IMPOSTE	-1.907.165	-1.164.034	439.655
22) imposte sul reddito di esercizio, correnti, differite e anticipate	366.080	166.884	-330.228
23) UTILE (PERDITE) DELL'ESERCIZIO	-1.541.085	-997.150	109.427

8. Andamento aziendale nel 2011

	2011	2010	2009
<i>Indicatori economici</i>			
ROI = EBIT/Capitale Investito	0,1%	0,4%	1,4%
ROE = Utile netto/Capitale netto	-8,9%	-5,3%	0,6%
<i>Indicatori finanziari</i>			
Indice di indebitamento = debiti/totale debiti + PN	0,42	0,45	0,45
Indice di liquidità = liquidità immediata + crediti entro 12 mesi/debiti entro 12 mesi	0,22	0,33	0,39

Il risultato economico è fortemente negativo e in tendenziale peggioramento. La struttura finanziaria è fortemente squilibrata, si segnala infatti una impropria copertura degli investimenti con fonti di finanziamento a breve termine. Questo non corretto ricorso all'indebitamento a breve per finanziare gli investimenti nel tempo ha deteriorato la situazione finanziaria determinando una crisi di liquidità

Il risultato economico conseguito nell'esercizio 2011 è negativo (circa 1,5 mln di euro), in peggioramento rispetto al 2010 che chiudeva già con una perdita di circa 1 mln di euro. La perdita d'esercizio è stata coperta interamente con la riserva disponibile.

Il valore dei ricavi da servizi e locazioni presenta un incremento del 20% rispetto al precedente esercizio, mentre la voce afferente le plusvalenze da cessione di immobili presenta un trend opposto. La riduzione di questa posta mette in luce difficoltà di concretizzare operazioni di vendita, riducendo di conseguenza i ricavi e i flussi finanziari.

La gestione finanziaria segnala un significativo aumento degli oneri finanziari, che già nel 2010 ricoprivano una voce di costo non secondaria. In riferimento alla situazione finanziaria è da segnalare in particolare, per i rischi futuri che potrebbero gravare sulla Regione, la posizione debitoria pari a 16.000.000 di euro con rimborso in un'unica soluzione a scadenza prevista per il 05/03/2016 e garantita da una fideiussione di 18.000.000 di euro prestata dalla Regione.

Permane la necessità di risolvere i problemi di liquidità, per i quali il Consiglio di Amministrazione suggerisce un aumento di capitale o in alternativa un prestito obbligazionario sottoscritto dagli stessi soci da rimborsare attraverso la vendita di fabbricati o di terreni edificabili.

Negli ultimi mesi del 2012 la situazione finanziaria è peggiorata ulteriormente fino al punto di rendere improcrastinabile un aumento di capitale sociale. La proposta degli amministratori in tal senso dovrà essere vagliata dalla Giunta per gli aspetti critici che può presentare sia rispetto agli indirizzi strategici espressi nella DGRT n. 36/2011 che annovera tale società tra quelle che dovrebbero essere dismesse dopo un processo di valorizzazione, sia rispetto al divieto di sottoscrivere aumenti di capitali in società non quotate che hanno registrato risultati negativi in tre esercizi consecutivi (art. 6 comma 19 D.L. n. 78 del 31/05/2010).

INTERPORTO TOSCANA CENTRALE Spa

1. Informazioni aziendali

Forma giuridica: società per azioni

Attività: l'Interporto consente l'intermodalità ferro-gomma delle merci con il terminal ferroviario.

Codice Fiscale: 03447690482

Data di costituzione: 28/12/1983

Indirizzo: Via di Gonfienti, 4 – 59100 - Prato

Tel: 0574/594362

Fax: 0574/511822

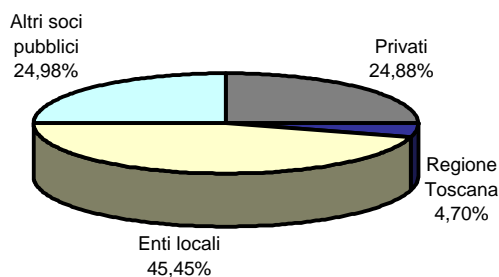
E-mail: info@interportoprato.it

Sito Internet: <http://www.interportoprato.it>

2. Analisi dell'assetto proprietario

Socio	Valore nominale (€)	Quota %
Regione Toscana	556.778	4,6
Comune di Prato	5.490.623	45,5
Cariprato	2.415.000	20,0
C.C.I.A.A. di Firenze	1.509.375	12,5
C.C.I.A.A. di Prato	1.509.375	12,5
Cassa di Risparmio di Firenze	241.500	2,0
Unione Industriale Pratese	206.604	1,7
FITA/CNA	26.082	0,2
Consorzio Toscana Servizi	26.082	0,2
FRAT	13.125	0,1
Consorzio Pratese di Facchinaggio	13.125	0,1
Consorzio Spedizionieri Toscani	60.809	0,5
Soc. Magazzini Generali di Prato	6.521	0,1
Totale	12.075.000	100

Grafico 2.1:
Composizione dell'azionariato



3. Organo amministrativo

Qualifica	Nominativo	Incarica dal	Scadenza
Presidente	Angelo Pezzati	21.05.2010	31.12.2012
Consigliere	Erica Mazzetti	21.05.2010	31.12.2012
Consigliere	Cristiana Alderighi	21.05.2010	31.12.2012
Consigliere	Giovanni Nenciarini	21.05.2010	31.12.2012
Consigliere	Furio Coppini	21.05.2010	31.12.2012
Consigliere	Simone Tripodi*	21.05.2010	31.12.2012
Consigliere	G. Piero Bernardelle	21.05.2010	04.04.2011
Consigliere	Franco Tonato	27.04.2011	31.12.2012

* di nomina regionale

Compensi percepiti: ai consiglieri spetta un gettone di presenza pari a 129,11 € e al Presidente spetta un compenso annuo pari a 30.987,36 €

4. Organo di controllo

Qualifica	Nominativo	Incarica dal	Scadenza
Presidente	Alessandro Giusti	23/05/2008	31/12/2013
Sindaco effettivo	Biancalani Paolo	23/05/2008	16/05/2011
Sindaco effettivo	Rossi Riccardo	23/05/2008	16/05/2011
Sindaco supplente	Seracini Marco	17/05/2005	16/05/2011
Sindaco effettivo	Guarducci Foresto	16/05/2011	31/12/2013
Sindaco effettivo	Bastiani Alessia	16/05/2011	31/12/2013
Sindaco supplente	Papini Antonio Enzo	16/05/2011	31/12/2013
Sindaco supplente	Cambi Alessandra	16/05/2011	31/12/2013

Compensi percepiti: ai Sindaci Revisori Effettivi ed al Presidente spettano rispettivamente un emolumento annuo lordo di 5.300 € e di 7.950 €

A tutti i componenti il Collegio Sindacale spetta un gettone di presenza pari ad 129,11 €

5. Partecipazioni in altre società

Nome società	% di possesso	Valore nominale (€)
Uirnet S.p.a.	3,0	30.000,00
Interporto Services Prato S	90,0	45.000,00

6. Altri dati aziendali

Organico aziendale per qualifica	
Dirigenti	1
Quadri	-
Impiegati	6
Operai	-
Totale	7

7. Bilancio

- 7.1 Stato Patrimoniale

	31/12/2011	31/12/2010	31/12/2009
ATTIVO			
A) Crediti v/soci per versamenti ancora dovuti			
B) Immobilizzazioni	64.861.850	65.719.813	62.272.993
I) immobilizzazioni immateriali	380.757	342.683	160.052
II) immobilizzazioni materiali	64.401.431	65.300.677	62.038.486
III) immobilizzazioni finanziarie	79.662	76.453	74.455
C) Attivo circolante	19.564.456	24.259.642	34.008.475
I) rimanenze	4.033.899	3.786.354	6.465.682
II) crediti	14.237.961	20.348.394	22.241.262
III) attività finanziarie che non costituiscono immobilizzazioni			
IV) disponibilità liquide	1.292.596	124.894	5.301.531
D) Ratei e risconti attivi	169.182	114.959	157.212
TOTALE ATTIVO	84.595.488	90.094.414	96.438.680
PASSIVO			
A) Patrimonio netto	13.928.555	13.881.206	13.687.944
I. capitale sociale	12.075.000	12.075.000	12.075.000
II. riserva da sovrapprezzo azioni			
III. riserve di rivalutazione			
IV. riserva legale	248.880	239.217	239.120
V. riserve statutarie			
VI. riserve per azioni proprie in portafoglio			
VII. altre riserve	1.557.327	1.373.728	1.371.892
VIII. utili (perdite) portati a nuovo			
IX. utile (perdita) dell'esercizio	47.348	193.261	1.932
B) Fondi per rischi e oneri	50.000	140.000	90.000
C) Trattamento di fine rapporto di lavoro subordinato	35.702	25.316	25.449
D) Debiti	42.789.210	46.572.519	51.064.999
E) Ratei e risconti passivi	27.792.021	29.475.373	31.570.289
TOTALE PASSIVO	84.595.488	90.094.414	96.438.681

- 7.2 Conto Economico

	31/12/2011	31/12/2010	31/12/2009
A) VALORE DELLA PRODUZIONE	5.521.804	4.731.026	4.265.030
1) ricavi delle vendite e delle prestazioni	3.034.700	2.441.114	2.068.164
2) variazioni delle rimanenze di prodotti in corso di lavorazione, semilavorati e finiti	247.545	-2.679.328	20.763
3) variazione dei lavori in corso su ordinazione			
4) incrementi di immobilizzazioni per lavori interni	97.338	2.679.328	
5) altri ricavi e proventi	2.142.221	2.289.912	2.176.103
B) COSTI DELLA PRODUZIONE	4.002.663	3.039.026	2.853.135
6) per materie prime, sussidiarie, di consumo e di merci	361.684	11.557	45.700
7) per servizi	847.918	781.118	817.181
8) per godimento di beni di terzi	220.217	170.656	199.367
9) per il personale	366.598	339.865	304.285
10) ammortamenti e svalutazioni	1.992.272	1.457.137	1.144.196
11) variazioni delle rimanenze di materie prime, sussidiarie, di consumo e merci			
12) accantonamenti per rischi		50.000	90.000
13) altri accantonamenti			
14) oneri diversi di gestione	213.974	228.693	252.406
DIFFERENZA TRA VALORE E COSTI DELLA PRODUZIONE (A-B)	1.519.141	1.692.000	1.411.895
C) PROVENTI E ONERI FINANZIARI	-1.503.454	-1.199.722	-1.373.032
15) proventi da partecipazioni	11.279	5.171	76.955
16) altri proventi finanziari			
17) interessi e altri oneri finanziari	-1.514.733	-1.204.893	-1.449.987
17 bis) utili e perdite su cambi			
D) RETTIFICHE DI VALORE DI ATTIVITA' FINANZIARIE (18-19)	0	0	0
18) rivalutazioni			
19) svalutazioni			
E) PROVENTI E ONERI STRAORDINARI	156.679	-9.672	-48.489
20) proventi	178.762	72.150	41.391
21) oneri	-22.083	-81.822	-89.880
RISULTATO PRIMA DELLE IMPOSTE	172.366	482.606	-9.626
22) imposte sul reddito di esercizio, correnti, differite e anticipate	-125.018	-289.345	11.558
23) UTILE (PERDITE) DELL'ESERCIZIO	47.348	193.261	1.932

8. Andamento aziendale nel 2011

	2011	2010	2009
<i>Indicatori economici</i>			
ROI = EBIT/Capitale Investito	1,8%	1,9%	1,5%
ROE = Utile netto/Capitale netto	-0,3%	1,4%	0,01%
<i>Indicatori finanziari</i>			
Indice di indebitamento = debiti/totale debiti + PN	0,51	0,52	0,53
Indice di liquidità = liquidità immediata + crediti entro 12 mesi/debiti entro 12 mesi	0,46	0,52	0,67

La redditività aziendale presenta valori tendenzialmente molto modesti. Dal punto di vista patrimoniale si evidenzia una notevole incidenza delle immobilizzazioni rispetto all'attivo circolante. Analizzando il grado di copertura delle stesse emerge una struttura patrimoniale non equilibrata in quanto l'attivo immobilizzato è stato finanziato in maniera consistente attraverso il ricorso all'indebitamento bancario a breve. I valori dell'indice di liquidità infatti segnalano una debole capacità aziendale di far fronte ai propri impegni correnti.

Per l'Interporto della Toscana Centrale si è registrato un risultato d'esercizio positivo pari a 47.348 euro, in netta diminuzione rispetto al risultato del 2010 che ammontava a 193.261 euro. A fronte di un rafforzamento dei ricavi si è registrato un incremento significativo di tutti i costi della produzione ed in particolare i costi di struttura. In peggioramento anche il risultato della gestione finanziaria composto principalmente dagli interessi passivi maturati sui finanziamenti bancari ricevuti. Si evidenzia infatti una forte incidenza dei debiti bancari rispetto al totale dei debiti, pari al 98%. Debiti che per la metà sono esigibili entro i 12 mesi. Per quanto riguarda le prospettive future, la società ha individuato varie linee di sviluppo ma la loro attuazione è di fatto impedito dall'elevato livello di indebitamento bancario. Permane la necessità di recuperare risorse finanziarie per almeno 10 milioni di euro, anche in più anni, con proposte avanzate dal Consiglio di Amministrazione che vanno dalla vendita di immobili ad una ricapitalizzazione da parte dei Soci.

SOCIETA' ESERCIZIO AEROPORTO MAREMMA - SEAM Spa

1. Informazioni aziendali

Forma giuridica: società per azioni
Attività: gestione dell'aeroporto civile di Grosseto

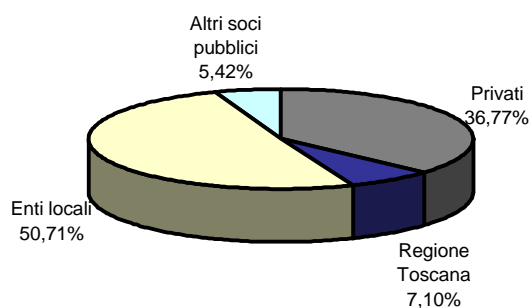
Codice Fiscale: 00950780536
Data di costituzione: 08/02/1989

Indirizzo: Via Orcagna, 125 - 58100 - Grosseto
Tel: 0564/492779
Fax: 0564/493099
E-mail: info@grossetoairport.com
Sito Internet: www.grossetoairport.com

2. Analisi dell'assetto proprietario

Socio	Valore nominale (€)	Quota %
Regione Toscana	156.721	7,1
Provincia di Grosseto	559.000	25,3
Comune di Grosseto	559.000	25,3
Cassa di Risparmio di Firenze	221.386	10,0
Banca Popolare di Vicenza	221.386	10,0
ILCA srl	220.058	9,9
C.C.I.A.A. Grosseto	120.213	5,4
MARLIA S.a.s.	46.270	2,1
Banca MPS	30.108	1,4
altri privati	77.485	3,5
altri EE.LL.	3.099	0,1
Totale	2.213.860	100,0

Grafico 2.1:
Composizione dell'azionariato



3. Organo amministrativo

Qualifica	Nominativo	Incarica dal	Scadenza
Presidente	Renzo Alessandri	20/05/2010	30/04/2013
Vice presidente	Fernando pianigiani	20/05/2010	30/04/2013
Consigliere	Maurizio Basile	20/05/2010	30/04/2013
Consigliere	Fabio Meini	20/05/2010	30/04/2013
Consigliere	Franco Tonato	20/05/2010	30/04/2013

Compensi percepiti: al presidente al vice-presidente e ai singoli membri spetta un gettone di presenza rispettivamente pari a 180 €, 150 € e 100 €

Spetta inoltre il rimborso delle spese di trasferta eventualmente sostenute.

4. Organo di controllo

Qualifica	Nominativo	Incarica dal	Scadenza
Presidente	Di Gianvito Daniela	20/05/2010	30/04/2013
Membro	Lisi Iacopo	20/05/2010	30/04/2013
Membro	Quartarone Massimo	20/05/2010	30/04/2013

Compensi percepiti: ai Sindaci spetta il trattamento tariffario minimo previsto dalle norme regolamentari per i membri del Collegio Sindacale (DPR n°645 del 10/10/1994) ed il rimborso delle spese

5. Partecipazioni in altre società

La società non ha assunto partecipazioni in altre imprese

6. Altri dati aziendali

Organico aziendale per qualifica	
Dirigenti	-
Quadri	1
Impiegati	1
Operai	2
Totale	4

7. Bilancio

- 7.1 Stato Patrimoniale

	31/12/2011	31/12/2010	31/12/2009
ATTIVO			
A) Crediti v/soci per versamenti ancora dovuti			
B) Immobilizzazioni	3.034.704	2.751.025	2.798.109
I) immobilizzazioni immateriali	25.255	73	8.426
II) immobilizzazioni materiali	2.951.908	2.701.007	2.748.634
III) immobilizzazioni finanziarie	57.541	49.945	41.049
C) Attivo circolante	543.374	812.171	764.449
I) rimanenze			
II) crediti	126.368	63.903	65.499
III) attività finanziarie che non costituiscono immobilizzazioni	337.000	627.000	657.000
IV) disponibilità liquide	80.006	121.268	41.950
D) Ratei e risconti attivi	11.788	11.173	9.968
TOTALE ATTIVO	3.589.866	3.574.369	3.572.526
PASSIVO			
A) Patrimonio netto	2.457.009	2.543.050	2.540.915
I. capitale sociale	2.213.860	2.213.860	2.213.860
II. riserva da sovrapprezzo azioni			
III. riserve di rivalutazione	327.055	327.055	455.651
IV. riserva legale	2.137		
V. riserve statutarie			
VI. riserve per azioni proprie in portafoglio			
VII. altre riserve		-2	
VIII. utili (perdite) portati a nuovo			-30.405
IX. utile (perdita) dell'esercizio	-86.043	2.137	-98.191
B) Fondi per rischi e oneri	196.050	200.221	204.392
C) Trattamento di fine rapporto di lavoro subordinato	55.599	46.455	40.931
D) Debiti	211.760	195.578	182.677
E) Ratei e risconti passivi	669.448	589.065	603.611
TOTALE PASSIVO	3.589.866	3.574.369	3.572.526

- 7.2 Conto Economico :

	31/12/2011	31/12/2010	31/12/2009
A) VALORE DELLA PRODUZIONE	391.951	467.913	337.722
1) ricavi delle vendite e delle prestazioni	370.945	451.891	321.973
2) variazioni delle rimanenze di prodotti in corso di lavorazione, semilavorati e finiti			
3) variazione dei lavori in corso su ordinazione			
4) incrementi di immobilizzazioni per lavori interni			
5) altri ricavi e proventi	21.006	16.022	15.749
B) COSTI DELLA PRODUZIONE	485.372	479.099	455.237
6) per materie prime, sussidiarie, di consumo e di merci	18.391	25.836	11.965
7) per servizi	159.351	184.920	200.694
8) per godimento di beni di terzi	2.354	2.482	2.677
9) per il personale	156.237	159.837	136.781
10) ammortamenti e svalutazioni	101.145	94.095	95.144
11) variazioni delle rimanenze di materie prime, sussidiarie, di consumo e merci			
12) accantonamenti per rischi			
13) altri accantonamenti			
14) oneri diversi di gestione	47.894	11.929	7.976
DIFFERENZA TRA VALORE E COSTI DELLA PRODUZIONE (A-B)	-93.421	-11.186	-117.515
C) PROVENTI E ONERI FINANZIARI	14.433	12.522	16.404
15) proventi da partecipazioni			
16) altri proventi finanziari	14.977	12.522	16.404
17) interessi e altri oneri finanziari	-544		
17 bis) utili e perdite su cambi			
D) RETTIFICHE DI VALORE DI ATTIVITA' FINANZIARIE (18-19)	0	0	0
18) rivalutazioni			
19) svalutazioni			
E) PROVENTI E ONERI STRAORDINARI	-7.005	2.686	1
20) proventi		2.686	1
21) oneri	-7.005		
RISULTATO PRIMA DELLE IMPOSTE	-85.993	4.022	-101.110
22) imposte sul reddito di esercizio, correnti, differite e anticipate	-50	-1.885	2.919
23) UTILE (PERDITE) DELL'ESERCIZIO	-86.043	2.137	-98.191

8. Andamento aziendale nel 2011

	2011	2010	2009
<i>Indicatori economici</i>			
ROI = EBIT/Capitale Investito	-2,6%	-0,3%	-3,3%
ROE = Utile netto/Capitale netto	-3,5%	0,1%	-3,9%
<i>Indicatori finanziari</i>			
Indice di indebitamento = debiti/totale debiti + PN	0,13	0,12	0,12
Indice di liquidità = liquidità immediata + crediti entro 12 mesi/debiti entro 12 mesi	0,97	0,95	0,59

La redditività aziendale è negativa. Dal punto di vista patrimoniale si evidenzia una notevole incidenza delle immobilizzazioni rispetto all'attivo circolante. Con riferimento alla struttura patrimoniale possiamo affermare che risulta equilibrata in quanto l'attivo immobilizzato è coperto per circa l'80% dal patrimonio netto. L'indice di liquidità presenta un trend in miglioramento anche se non denota un situazione di tutta tranquillità.

Per la società SEAM S.p.A. l'esercizio 2011 si chiude con un risultato negativo pari 86.043 euro, coperto mediante utilizzo della Riserva di Rivalutazione ex art. 15 del D.L. 185/2008 per l'importo corrispondente. Il risultato negativo registrato nel 2011 è dovuto in gran parte alla riduzione dei ricavi dovuta anche alla non piena operatività dell'aeroporto. In particolare si è registrata una sensibile riduzione del traffico charter proveniente dalla Russia, organizzato dal tour operator russo Jet Travel, dovuta al venir meno della manifestazione organizzata dalla Jaguar per la presentazione di un nuovo modello di autovettura ai propri concessionari.

Per quanto attiene la questione dell'apertura dello scalo aereo grossetano alle operazioni di decollo degli aeromobili civili in orario notturno, dopo aver ottenuto in data 15/09/2011 l'approvazione da parte di ENAC del progetto esecutivo relativo all'installazione di luci idonee a segnalare con maggiore evidenza - durante le ore notturne - la posizione delle bliss bak presenti sulla pista, in data 20/12/2011 la Società ha ricevuto anche il nullaosta dello Stato Maggiore dell'Aeronautica.

Resta da valutare le possibili implicazioni che potrebbero avere le limitazioni che lo Stato Maggiore dell'aeronautica ha formalizzato alla SEAM per l'uso dell'aeroporto di Grosseto sul Piano economico finanziario e sul Piano degli investimenti.

SOCIETA' AEROPORTO TOSCANO "G. GALILEI" Spa

1. Informazioni aziendali

Forma giuridica: società per azioni (quotata in borsa)

Attività: gestione dei servizi relativi all'esercizio dell'aeroporto "G. Galilei" di Pisa

Codice Fiscale: : 00403110505

Data di costituzione: 13/05/1978

Indirizzo: Aeroporto Galileo Galilei, 56121 Pisa

Tel: +39 050/849111

Fax: +39 050/849216

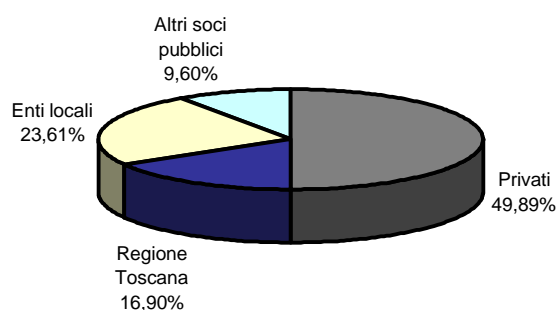
E-mail: sat@pisa-airport.com

Sito Internet: <http://www.pisa-airport.com>

2. Analisi dell'assetto proprietario

Socio	Valore nominale (€)	Quota %
Regione Toscana	2.749.461	16,9
Nuti Ivo	2.489.157	15,3
Provincia di Pisa	1.513.017	9,3
Comune di Pisa	1.382.865	8,5
Fondazione Cassa Risparmio Pisa	1.334.058	8,2
CCIAA Pisa	1.285.251	7,9
FADA Spa	650.760	4,0
SAVIMAG Spa	650.760	4,0
Banca MPS	650.760	4,0
Provincia di Livorno	390.456	2,4
Aeroporto di Firenze Spa	325.380	2,0
Altri <2%	2.847.075	17,6
Totale	16.269.000	100,0

Grafico 2.1:
Composizione dell'azionariato



3. Organo amministrativo

Qualifica	Nominativo	Incarica	Scadenza
Presidente Consiglio di Amministrazione	Costantino Cavallaro*	29/05/2006	Approvazione Bilancio 2011
Amministratore Delegato	Gina Giani	05/05/2009	Approvazione Bilancio 2011
Consigliere	Francesco Barachini	26/05/2006	Approvazione Bilancio 2011
Consigliere	Giuseppe Barsotti	27/06/2008	Approvazione Bilancio 2011
Consigliere	Giuseppe Biondi	26/05/2006	Approvazione Bilancio 2011
Consigliere	Sergio Landi	26/05/2006	Approvazione Bilancio 2011
Consigliere	Ivo Nuti	26/05/2006	Approvazione Bilancio 2011
Consigliere	Vando D'Angiolo	28/06/2011	Approvazione Bilancio 2011
Consigliere	Raffaele Madonna	28/06/2011	Approvazione Bilancio 2011

* di nomina regionale

Compensi percepiti: al Presidente spetta un compenso annuo lordo pari a € 61.974,84 ed all'amministratore delegato spetta un compenso annuo lordo pari a € 180.305. Ai consiglieri spetta inoltre un gettone di presenza pari a € 500,00, più rimborsi spese vari.

4. Organo di controllo

Qualifica	Nominativo	Incarica	Scadenza
Presidente	Loredana Durano	29/04/2011	Approvazione Bilancio 2013
Sindaco Revisore	Emanuela Volpi Fiammelli	29/04/2011	Approvazione Bilancio 2013
Sindaco Revisore	Fabrizio Dendi	29/04/2011	Approvazione Bilancio 2013
Sindaco Revisore	Antonio Martini	29/04/2011	Approvazione Bilancio 2013
Sindaco Revisore	Paolo Parrini	29/04/2011	Approvazione Bilancio 2013

* di nomina regionale

Compensi percepiti: pari alle tariffe dei Dottori Commercialisti con l'applicazione della tariffa media nel caso di tariffe previste da un minimo e un massimo.

5. Partecipazioni in altre società

Nome società	% di possesso	Valore nominale (€)
Alatoscana Spa	29,2	159.904,80
Jet Fuel & Co. Srl	51,0	76.500,00
Aeroporto di Firenze Spa	1,4	127.856,58

6. Altri dati aziendali

Organico aziende per qualifica	
Dirigenti	9
Impiegati	327
Operai	101
Totale	437

7. Bilancio

- 7.1 Stato Patrimoniale

	31/12/2011	31/12/2010	31/12/2009
ATTIVO			
A) Crediti v/soci per versamenti ancora dovuti			
B) Immobilizzazioni	93.815.817	84.939.921	75.582.898
I) immobilizzazioni immateriali	69.214.141	61.394.238	53.226.447
II) immobilizzazioni materiali	19.260.505	18.652.183	18.118.521
III) immobilizzazioni finanziarie	5.341.172	4.893.500	4.237.930
C) Attivo circolante	26.246.619	28.084.633	22.138.180
I) rimanenze			
II) crediti	16.582.982	14.541.045	17.616.737
III) attività finanziarie che non costituiscono immobilizzazioni			
IV) disponibilità liquide	9.663.636	13.543.588	4.521.443
D) Ratei e risconti attivi			
TOTALE ATTIVO	120.062.436	113.024.554	97.721.078
PASSIVO			
A) Patrimonio netto	57.870.452	54.956.903	52.915.819
I. capitale sociale	16.269.000	16.269.000	16.269.000
II. riserva da sovrapprezzo azioni			
III. riserve di rivalutazione			
IV. riserva legale			
V. riserve statutarie			
VI. riserve per azioni proprie in portafoglio			
VII. altre riserve	36.878.309	34.781.094	33.581.977
VIII. utili (perdite) portati a nuovo	372.188	372.188	-48.671
IX. utile (perdita) dell'esercizio	4.350.954	3.534.621	3.113.513
B) Fondi per rischi e oneri	6.613.624	4.563.889	5.333.552
C) Trattamento di fine rapporto di lavoro subordinato	3.723.044	3.896.125	4.283.311
D) Debiti	51.855.315	49.607.637	35.188.396
E) Ratei e risconti passivi			
TOTALE PASSIVO	120.062.436	113.024.554	97.721.078

- 7.2 Conto Economico

	31/12/2011	31/12/2010	31/12/2009
A) VALORE DELLA PRODUZIONE	74.291.809	70.623.147	62.189.119
1) ricavi delle vendite e delle prestazioni	73.517.402	69.869.024	60.878.124
2) variazioni delle rimanenze di prodotti in corso di lavorazione, semilavorati e finiti			
3) variazione dei lavori in corso su ordinazione			
4) incrementi di immobilizzazioni per lavori interni			
5) altri ricavi e proventi	774.407	754.123	1.310.995
B) COSTI DELLA PRODUZIONE	65.809.602	63.807.081	56.028.281
6) per materie prime, sussidiarie, di consumo e di merci	993.337	1.132.177	975.395
7) per servizi	32.955.126	31.761.636	27.023.231
8) per godimento di beni di terzi			
9) per il personale	21.238.572	21.103.870	20.749.119
10) ammortamenti e svalutazioni	3.716.435	3.269.835	3.106.568
11) variazioni delle rimanenze di materie prime, sussidiarie, di consumo e di merci			
12) accantonamenti per rischi			
13) altri accantonamenti	2.384.248	2.481.298	1.415.956
14) oneri diversi di gestione	4.521.883	4.058.265	2.758.012
DIFFERENZA TRA VALORE E COSTI DELLA PRODUZIONE (A-B)	8.482.208	6.816.066	6.160.838
C) PROVENTI E ONERI FINANZIARI	-675.389	-312.780	-351.035
15) proventi da partecipazioni			
16) altri proventi finanziari	167.845	221.517	141.036
17) interessi e altri oneri finanziari	-843.293	-534.297	-492.071
17 bis) utili e perdite su cambi			
D) RETTIFICHE DI VALORE DI ATTIVITA' FINANZIARIE (18-19)	0	0	0
18) rivalutazioni			
19) svalutazioni			
E) PROVENTI E ONERI STRAORDINARI	0	0	0
20) proventi			
21) oneri			
RISULTATO PRIMA DELLE IMPOSTE	7.806.819	6.503.286	5.809.803
22) imposte sul reddito di esercizio, correnti, differite e anticipate	-3.455.865	-2.968.665	-2.696.290
23) UTILE (PERDITE) DELL'ESERCIZIO	4.350.954	3.534.621	3.113.513

8. Andamento aziendale nel 2011

	2011	2010	2009
<i>Indicatori economici</i>			
ROI = EBIT/Capitale Investito	7,1%	6,0%	6,3%
ROE = Utile netto/Capitale netto	7,5%	6,4%	5,9%
<i>Indicatori finanziari</i>			
Indice di indebitamento = debiti/totale debiti + PN	0,52	0,51	0,46
Indice di liquidità = liquidità immediata + crediti entro 12 mesi/debiti entro 12 mesi	0,51	0,57	0,63

Gli indici di redditività sono molto buoni e presentano un trend in miglioramento. La struttura patrimoniale presenta un leggero squilibrio infatti l'attivo immobilizzato è coperto dal capitale proprio e i debiti a medio-lungo termine solo per il 90%. Il ricorso all'indebitamento presenta un sostanziale equilibrio rispetto all'apporto di mezzi propri mentre la situazione della liquidità aziendale che presenta un trend in lieve peggioramento potrebbe creare qualche problema.

Per la società SAT S.p.A. l'esercizio 2011 si chiude con un risultato positivo pari 4.350.954,00 di euro in aumento rispetto al risultato dell'esercizio 2010 nonostante il perdurare della situazione di crisi economica e finanziaria che ha inciso sulla capacità di spesa del passeggero. I ricavi operativi del 2011 hanno registrato una crescita dell'8,2% rispetto al 2010.

L'andamento del traffico merci e posta ha registrato nel 2011 una crescita del 7,5%, al di sopra di quella del settore aeroportuale italiano.

Relativamente agli investimenti, nel 2011 si sono ultimate una serie di interventi previsti dal piano di sviluppo infrastrutturale della società per un complessivo ammontare di 12 milioni di euro. Tra questi si segnala l'apertura del nuovo "Cargo Village", interventi di miglioramento della viabilità esterna e dei parcheggi e l'ultimazione della prima tranche dei lavori di ampliamento e riqualificazione dell'aerostazione in area ovest.

Il risultato positivo raggiunto dalla società nell'esercizio 2011 ha permesso un accantonamento del 5% dell'utile d'esercizio a riserva legale per un totale di 217.548,00 euro un dividendo pari a 0,16 euro per ognuna delle 9.860.000 azioni ordinarie emesse alla data del 14/03/2011 per un totale di 1.577.600,00 euro e per i restanti 2.555.806,00 euro un accantonamento a riserva straordinaria al fine anche di garantire un cash flow disponibile tenuto conto degli investimenti in essere della società.

SOCIETA' LOGISTICA TOSCANA Scarl

1. Informazioni aziendali

Forma giuridica: società consortile a responsabilità limitata

Attività: Si propone di realizzare studi e ricerche, di promuovere iniziative ed attivare progetti di logistica innovativi e di sistema al fine di favorire l'incontro tra domanda ed offerta di logistica.

Codice Fiscale: 05327140488

Data di costituzione: 30/04/2003

Indirizzo: Via Lorenzo il Magnifico 24– 50100 - Firenze

Tel: 055 4688.234

Fax: 055 4688.217

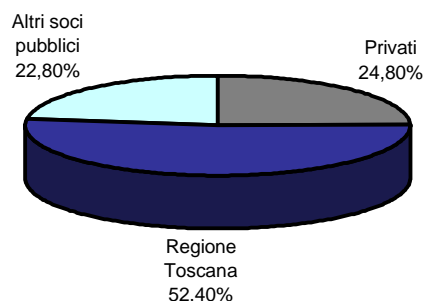
E-mail: logistica.toscana@tos.camcom.it

Sito Internet: www.logisticatoscana.it

2. Analisi dell'assetto proprietario

Socio	Valore nominale (€)	Quota %
Regione Toscana	110.000	52,4
Unione Regionale CCIA Toscana	52.000	24,8
CCIA Arezzo	6.000	2,9
CCIA Firenze	6.000	2,9
CCIA Livorno	6.000	2,9
CCIA Lucca	6.000	2,9
CCIA Massa e Carrara	6.000	2,9
CCIA Pistoia	6.000	2,9
CCIA Prato	6.000	2,9
CCIA Pisa	6.000	2,9
Totale	210.000	100,0

Grafico 2.1:
Composizione dell'azionariato



3. Organo amministrativo

Qualifica	Nominativo	Incarica dal	Scadenza
Presidente	Pierfrancesco Pacini	12/05/2009	12/05/2012
Amministratore delegato	Giovanni Battista Bonadio	28/04/2011	12/05/2012
Amministratore	Carlo Longo	12/05/2009	12/05/2012

Compensi percepiti: Al Presidente spetta un compenso annuo pari a 13.680€, all'Amministratore delegato un compenso annuo pari a 12.780€, ai consiglieri un compenso annuo pari a 3.780€.

4. Organo di controllo

Qualifica	Nominativo	Incarica dal	Scadenza
Presidente	Alessandro Carrozza	27/05/2008	12/05/2012
Sindaco	Pierluigi Boroni	27/05/2008	12/05/2012
Sindaco	Roberto Camisi	27/05/2008	12/05/2012

Compensi percepiti: Al Presidente spetta un compenso annuo pari a 5.200€, ai sindaci un compenso annuo di 3.200€.

5. Partecipazioni in altre società

Nome società	% di possesso	Valore nominale (€)
IDC - Italian Distribution Council	6,66	4.667,00

6. Altri dati aziendali

L'impresa non presenta dipendenti in organico.

7. Bilancio

- 7.1 Stato Patrimoniale

	31/12/2011	31/12/2010	31/12/2009
ATTIVO			
A) Crediti v/soci per versamenti ancora dovuti			
B) Immobilizzazioni	10.451	10.902	11.353
I) immobilizzazioni immateriali	451	902	1.353
II) immobilizzazioni materiali			
III) immobilizzazioni finanziarie	10.000	10.000	10.000
C) Attivo circolante	393.484	298.885	326.998
I) rimanenze			
II) crediti	212.808	210.872	68.068
III) attività finanziarie che non costituiscono immobilizzazioni			
IV) disponibilità liquide	180.676	88.013	258.930
D) Ratei e risconti attivi		600	
TOTALE ATTIVO	403.935	310.387	338.351
PASSIVO			
A) Patrimonio netto	323.357	270.073	222.277
I. capitale sociale	210.000	210.000	210.000
II. riserva da sovrapprezzo azioni			
III. riserve di rivalutazione			
IV. riserva legale	4.677	2.287	1.797
V. riserve statutarie			
VI. riserve per azioni proprie in portafoglio			
VII. altre riserve	55.396	9.991	9.991
VIII. utili (perdite) portati a nuovo			
IX. utile (perdita) dell'esercizio	53.284	47.795	489
B) Fondi per rischi e oneri			
C) Trattamento di fine rapporto di lavoro subordinato			
D) Debiti	63.778	40.314	116.074
E) Ratei e risconti passivi	16.800		
TOTALE PASSIVO	403.935	310.387	338.351

- 7.2 Conto Economico

	31/12/2011	31/12/2010	31/12/2009
A) VALORE DELLA PRODUZIONE	190.914	190.913	190.917
1) ricavi delle vendite e delle prestazioni			
2) variazioni delle rimanenze di prodotti in corso di lavorazione, semilavorati e finiti			
3) variazione dei lavori in corso su ordinazione			
4) incrementi di immobilizzazioni per lavori interni			
5) altri ricavi e proventi	190.914	190.913	190.917
B) COSTI DELLA PRODUZIONE	112.075	120.086	185.903
6) per materie prime, sussidiarie, di consumo e di merci			
7) per servizi	110.600	118.744	159.045
8) per godimento di beni di terzi			
9) per il personale			25.469
10) ammortamenti e svalutazioni	451	451	451
11) variazioni delle rimanenze di materie prime, sussidiarie, di consumo e merci			
12) accantonamenti per rischi			
13) altri accantonamenti			
14) oneri diversi di gestione	1.024	891	938
DIFFERENZA TRA VALORE E COSTI DELLA PRODUZIONE (A-B)	78.839	70.827	5.014
C) PROVENTI E ONERI FINANZIARI	75	27	201
15) proventi da partecipazioni			
16) altri proventi finanziari	75	27	201
17) interessi e altri oneri finanziari			
17 bis) utili e perdite su cambi			
D) RETTIFICHE DI VALORE DI ATTIVITA' FINANZIARIE (18-19)	0	0	0
18) rivalutazioni			
19) svalutazioni			
E) PROVENTI E ONERI STRAORDINARI	64	1.619	310
20) proventi	64	1.926	310
21) oneri		-307	
RISULTATO PRIMA DELLE IMPOSTE	78.978	72.473	5.525
22) imposte sul reddito di esercizio, correnti, differite e anticipate	-25694	-24.678	-5.036
23) UTILE (PERDITE) DELL'ESERCIZIO	53.284	47.795	489

8. Andamento aziendale nel 2011

	2011	2010	2009
<i>Indicatori economici</i>			
ROI = EBIT/Capitale Investito	19,5%	17,7%	0,2%
ROE = Utile netto/Capitale netto	16,5%	17,7%	0,2%
<i>Indicatori finanziari</i>			
Indice di indebitamento = debiti/totale debiti + PN	0,16	0,13	0,34
Indice di liquidità = liquidità immediata + crediti entro 12 mesi/debiti entro 12 mesi	6,17	7,41	2,82

La redditività aziendale è molto positiva e in miglioramento. La società è scarsamente immobilizzata e il ricorso all'indebitamento è molto limitato rispetto all'apporto dei mezzi propri. Anche la situazione della liquidità aziendale è del tutto tranquilla e l'abbondante liquidità potrebbe trovare forme di impiego più remunerative.

Il risultato economico conseguito nell'esercizio 2011 è stato positivo, per euro 53.284, ed in lieve aumento rispetto al 2010.

Dall'esame del conto economico emerge che la totalità dei ricavi della società è costituita dai contributi consortili che sono pari a quelli del 2010. I costi della produzione si sono leggermente ridotti (sono passati da 120.086 euro del 2010 a 112.075 euro del 2011) si osserva infatti una diminuzione delle spese per servizi, a causa della contrazione dell'attività, nonché un azzeramento delle spese del personale; i costi fissi di struttura sono costituiti sostanzialmente dai costi per gli organi sociali che ammontano a circa 50.000 euro.

La struttura finanziaria e patrimoniale della società si presenta equilibrata; essa risulta completamente dipendente dai contributi consortili, non avendo essa a disposizione altre fonti di reddito.

SVILUPPO TOSCANA Spa

1. Informazioni aziendali

Forma giuridica: società per azioni

Attività: eroga servizi dedicati alla creazione di nuove imprese e al consolidamento del tessuto imprenditoriale (soggetto in house alla Regione Toscana – LR 28/2008)

Codice Fiscale: 00566850459

Data di costituzione: 18/07/1991

Indirizzo: Via Cavour, 39 – 50100 - Firenze

Tel: 0585/7981

Fax: 0585/792482

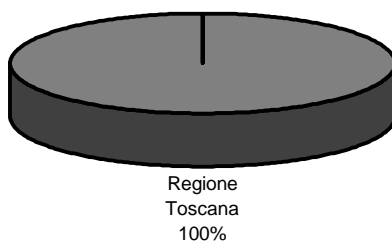
E-mail: info@sviluppoitaliatoscana.it

Sito Internet: www.sviluppoitaliatoscana.it

2. Analisi dell'assetto proprietario

Socio	Valore nominale (€)	Quota %
Regione Toscana	7.323.141	100,0
Totale	7.323.141	100,0

Grafico 2.1:
Composizione dell'azionariato



3. Organo amministrativo

Qualifica	Nominativo	Incarica dal	Scadenza
Amministratore Unico	Musetti Geris*	20/06/2009	3 esercizi

* di nomina regionale

Compenso percepito pari al 50% dell'indennità del Presidente della Giunta Regionale, ovvero 63.199,60€ (LR 28/2008 e Legge Finanziaria per l'anno 2011 che riduce ulteriormente del 10% l'ammontare del compenso.)

4. Organo di controllo

Qualifica	Nominativo	Incarica dal	Scadenza
Presidente	Stefano Pozzoli*	10/02/2010	31/12/2012
Sindaco effettivo	Mazzeo Nicola*	10/02/2010	31/12/2012
Sindaco effettivo	Secci Gianni*	10/02/2010	31/12/2012
Sindaco supplente	Furiassi Dino*	10/02/2010	31/12/2012
Sindaco supplente	Maffei Sergio*	10/02/2010	31/12/2012

* di nomina regionale

Compensi percepiti: Il compenso annuale lordo, omnicomprensivo, spettante al presidente ed ai membri del collegio è pari rispettivamente al 7% e al 5% della indennità spettante al Presidente della Giunta regionale (art. 6, comma 4, della L.R. 28/2008) ed è determinato dal Consiglio regionale nell'atto di nomina.

5. Partecipazioni in altre società

Nome società	% di possesso	Valore nominale (€)
E.R.I.C.A. Srl	12,1	24.189,00

6. Altri dati aziendali

Organico aziendale per qualifica	
Dirigenti	-
Quadri	-
Impiegati	42
Operai	-
Totale	42

7. Bilancio

- 7.1 Stato Patrimoniale

	31/12/2011	31/12/2010	31/12/2009
ATTIVO			
A) Crediti v/soci per versamenti ancora dovuti			
B) Immobilizzazioni	7.094.350	7.256.238	7.421.150
I) immobilizzazioni immateriali	13.449	1.589	3.175
II) immobilizzazioni materiali	7.075.100	7.248.848	7.412.175
III) immobilizzazioni finanziarie	5.801	5.801	5.801
C) Attivo circolante	7.025.002	5.400.959	4.994.010
I) rimanenze	346.442	251.019	76.965
II) crediti	2.098.186	2.727.201	2.385.249
III) attività finanziarie che non costituiscono immobilizzazioni			25.955
IV) disponibilità liquide	4.580.374	2.422.739	2.505.841
D) Ratei e risconti attivi	13.876	19.984	989
TOTALE ATTIVO	14.133.228	12.677.181	12.416.148
PASSIVO			
A) Patrimonio netto	7.337.691	7.328.798	7.320.758
I. capitale sociale	7.323.141	7.323.141	7.323.141
II. riserva da sovrapprezzo azioni			
III. riserve di rivalutazione			
IV. riserva legale	5.657		
V. riserve statutarie			
VI. riserve per azioni proprie in portafoglio			
VII. altre riserve			
VIII. utili (perdite) portati a nuovo		-2.383	-79.117
IX. utile (perdita) dell'esercizio	8.893	8.040	76.734
B) Fondi per rischi e oneri	49.610	49.610	49.610
C) Trattamento di fine rapporto di lavoro subordinato	457.464	379.580	356.992
D) Debiti	2.935.771	1.494.545	1.171.103
E) Ratei e risconti passivi	3.352.692	3.424.648	3.517.684
TOTALE PASSIVO	14.133.228	12.677.181	12.416.148

- 7.2 Conto Economico

	31/12/2011	31/12/2010	31/12/2009
A) VALORE DELLA PRODUZIONE	3.575.423	3.666.399	3.089.067
1) ricavi delle vendite e delle prestazioni	3.370.831	3.224.168	2.834.198
2) variazioni delle rimanenze di prodotti in corso di lavorazione, semilavorati e finiti			
3) variazione dei lavori in corso su ordinazione	95.423	174.054	29.468
4) incrementi di immobilizzazioni per lavori interni			
5) altri ricavi e proventi	109.169	268.177	225.402
B) COSTI DELLA PRODUZIONE	3.367.494	3.415.178	2.948.237
6) per materie prime, sussidiarie, di consumo e di merci	46.612	54.102	46.619
7) per servizi	912.860	1.370.149	946.055
8) per godimento di beni di terzi	89.339	87.775	91.723
9) per il personale	2.023.802	1.612.325	1.327.654
10) ammortamenti e svalutazioni	213.862	209.012	465.044
11) variazioni delle rimanenze di materie prime, sussidiarie, di consumo e merci			
12) accantonamenti per rischi			
13) altri accantonamenti			
14) oneri diversi di gestione	81.019	81.815	71.143
DIFFERENZA TRA VALORE E COSTI DELLA PRODUZIONE (A-B)	207.929	251.221	140.831
C) PROVENTI E ONERI FINANZIARI	22.986	11.751	19.090
15) proventi da partecipazioni			
16) altri proventi finanziari	23.473	12.354	19.138
17) interessi e altri oneri finanziari	-487	-603	-48
17 bis) utili e perdite su cambi			
D) RETTIFICHE DI VALORE DI ATTIVITA' FINANZIARIE (18-19)	0	-25.955	0
18) rivalutazioni			
19) svalutazioni		25.955	
E) PROVENTI E ONERI STRAORDINARI	-77.473	-73.326	31.025
20) proventi	14.029	5.985	49.922
21) oneri	-91.502	-79.311	-18.896
RISULTATO PRIMA DELLE IMPOSTE	153.442	163.691	190.946
22) imposte sul reddito di esercizio, correnti, differite e anticipate	-144.549	-155.651	-114.212
23) UTILE (PERDITE) DELL'ESERCIZIO	8.893	8.040	76.734

8. Andamento aziendale nel 2011

	2011	2010	2009
<i>Indicatori economici</i>			
ROI = EBIT/Capitale Investito	1,5%	2,0%	1,1%
ROE = Utile netto/Capitale netto	0,1%	0,1%	1,0%
<i>Indicatori finanziari</i>			
Indice di indebitamento = debiti/totale debiti + PN	0,24	0,15	0,13
Indice di liquidità = liquidità immediata + crediti entro 12 mesi/debiti entro 12 mesi	2,39	3,61	4,24

La redditività aziendale presenta valori positivi anche se molto modesti. Il ricorso all'indebitamento è contenuto anche se in crescita negli anni osservati. La situazione della liquidità aziendale è del tutto tranquilla.

L'esercizio 2011 si è concluso con un utile, al netto delle imposte, di 8.893 euro (sostanzialmente pari all'utile del 2010 di 8.040 euro).

Alla formazione di tale risultato positivo hanno concorso sia il risultato della gestione caratteristica (il reddito operativo è stato di 207.929 euro) sia il risultato positivo della gestione finanziaria di 22.986.751 euro. Di contro, la gestione straordinaria ha inciso negativamente sul risultato finale per 77.473 euro.

Dall'analisi del conto economico, più in particolare, emerge che: i ricavi delle prestazioni fornite al socio Regione Toscana ammontano a 2.951.745,00 euro con un incremento di 186.001,67 rispetto al 2010, comportando altresì un aumento del valore della produzione; i costi per servizi ammontano a 912.860 euro con un decremento di 457.289 rispetto al 2010, dovuto sostanzialmente al notevole decremento delle prestazioni di servizi (- 446.123) a causa della riduzione del ricorso a figure professionali esterne; il costo del personale, pari a 2.023.802 euro, è aumentato rispetto al 2010 del 25,5%, dovuto principalmente all'applicazione dal 1 gennaio 2011 del rinnovo del contratto del lavoro, nonché all'aumento dell'organico (7 unità in più) avvenuto tramite inserimento di contratti a tempo determinato. Il fondo svalutazione crediti è stato ritenuto congruo pertanto non sono state effettuate svalutazioni dei crediti; gli oneri straordinari di 91.502 sono prevalentemente legati alle sopravvenienze passive per il consumo di acqua per perdita occulta presso l'incubatore di Venturina.

Relativamente alla situazione patrimoniale e alla situazione finanziaria, non si segnalano criticità, se non un incremento significativo nelle disponibilità liquide dovuto alla costituzione del Fondo incentivi per l'occupazione pari a 2 milioni di euro.

Si segnalano infine un ammontare di crediti vantati verso la Regione pari a 1.558.456,09 euro (905.954,33 euro per fatture emesse e 652.501,76 euro per fatture da emettere).

TERME DI CASCIANA Spa

1. Informazioni aziendali

Forma giuridica: società per azioni
Attività: proprietaria immobiliare delle terme di Casciana

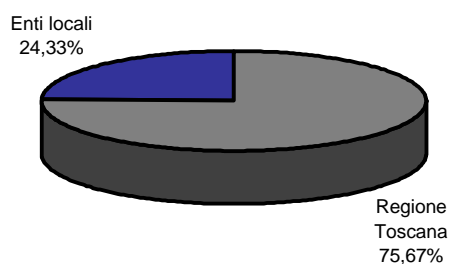
Codice Fiscale: 0038168050
Data di costituzione: 13/07/1963

Indirizzo: Piazza Garibaldi, 9 – 56034 - Cascina Terme (PI)
Tel: 0587/64461
Fax: 0587/644629
E-mail: info@termedicasciana.it
Sito Internet: www.termedicasciana.com

2. Analisi dell'assetto proprietario

Socio	Valore nominale (€)	Quota %
Comune di Casciana Terme	1.949.486	24,33
Regione Toscana	6.060.542	75,66
Totale	8.010.027	100,00

Grafico 2.1:
Composizione dell'azionariato



3. Organo amministrativo

Qualifica	Nominativo	Incarica dal	Scadenza
Presidente	Leonello Castaldelli*	25/05/2011	30/04/2014
Consigliere	Ciro Conversano	25/05/2011	30/04/2014
Consigliere	Michele Guidi	21/11/2011	1 esercizio

* di nomina regionale

Al Presidente spetta un compenso annuo lordo pari a € 28.440.
Ai consiglieri spetta un compenso annuo lordo pari a € 11.376

4. Organo di controllo

Qualifica	Nominativo	Incarica dal	Scadenza
Presidente	Luciano Bachi	23/04/2009	30/04/2012
Sindaco effettivo	Carlo Rossi	23/04/2009	30/04/2012
Sindaco effettivo	Joselito Lagonegro*	10/08/2009	30/04/2012
Sindaco supplente	Marcello Lupetti	23/04/2009	30/04/2012
Sindaco supplente	Antonio Nazaro*	10/08/2009	30/04/2012

* di nomina regionale

Compensi percepiti : Al Presidente spetta un compenso annuo lordo pari a €6.000.
Ai Sindaci effettivi spetta un compenso annuo lordo pari a €4.000

5. Partecipazioni in altre società

Nome società	% di possesso	Valore nominale (€)
Bagni di Casciana Srl	100,0	1.605.290

6. Altri dati aziendali

L'impresa non presenta dipendenti in organico.

7. Bilancio

- 7.1 Stato Patrimoniale

	31/12/2011	31/12/2010	31/12/2009
ATTIVO			
A) Crediti v/soci per versamenti ancora dovuti			
B) Immobilizzazioni	9.108.034	8.285.654	8.057.323
I) immobilizzazioni immateriali	7.835	34.633	61.431
II) immobilizzazioni materiali	7.493.826	6.644.648	6.389.519
III) immobilizzazioni finanziarie	1.606.373	1.606.373	1.606.373
C) Attivo circolante	925.312	1.633.488	2.693.716
I) rimanenze			
II) crediti	904.472	963.987	618.372
III) attività finanziarie che non costituiscono immobilizzazioni			
IV) disponibilità liquide	20.840	669.501	2.075.344
D) Ratei e risconti attivi	1.374	1.367	2.946
TOTALE ATTIVO	10.034.720	9.920.509	10.753.985
PASSIVO			
A) Patrimonio netto	7.282.606	7.675.714	8.517.355
I. capitale sociale	8.010.027	8.010.027	8.010.027
II. riserva da sovrapprezzo azioni			
III. riserve di rivalutazione	277.599	277.599	277.599
IV. riserva legale	74.092	74.092	74.092
V. riserve statutarie			
VI. riserve per azioni proprie in portafoglio			
VII. altre riserve	198.355	198.355	198.355
VIII. utili (perdite) portati a nuovo	-884.359	-42.718	
IX. utile (perdita) dell'esercizio	-393.108	-841.641	-42.718
B) Fondi per rischi e oneri	1.273.680	968.386	198.170
C) Trattamento di fine rapporto di lavoro subordinato			
D) Debiti	1.123.607	912.691	1.665.556
E) Ratei e risconti passivi	354.827	363.718	372.904
TOTALE PASSIVO	10.034.720	9.920.509	10.753.985

- 7.2 Conto Economico

	31/12/2011	31/12/2010	31/12/2009
A) VALORE DELLA PRODUZIONE	343.875	284.366	324.078
1) ricavi delle vendite e delle prestazioni	292.380	232.022	200.202
2) variazioni delle rimanenze di prodotti in corso di lavorazione, semilavorati e finiti			
3) variazione dei lavori in corso su ordinazione			
4) incrementi di immobilizzazioni per lavori interni			
5) altri ricavi e proventi	51.495	52.344	123.876
B) COSTI DELLA PRODUZIONE	311.745	288.163	498.955
6) per materie prime, sussidiarie, di consumo e di merci		1.592	68
7) per servizi	118.950	128.066	236.406
8) per godimento di beni di terzi		2.394	5.652
9) per il personale			855
10) ammortamenti e svalutazioni	108.588	47.603	45.608
11) variazioni delle rimanenze di materie prime, sussidiarie, di consumo e merci			
12) accantonamenti per rischi		40.000	130.000
13) altri accantonamenti			
14) oneri diversi di gestione	84.207	68.508	80.366
DIFFERENZA TRA VALORE E COSTI DELLA PRODUZIONE (A-B)	32.130	-3.797	-174.877
C) PROVENTI E ONERI FINANZIARI	-44.151	-33.748	-51.797
15) proventi da partecipazioni			
16) altri proventi finanziari	1.787	8.235	547
17) interessi e altri oneri finanziari	-45.938	-41.983	-52.344
17 bis) utili e perdite su cambi			
D) RETTIFICHE DI VALORE DI ATTIVITA' FINANZIARIE (18-19)	-375.444	-783.386	0
18) rivalutazioni			
19) svalutazioni	375.444	783.386	
E) PROVENTI E ONERI STRAORDINARI	16.498	-6.192	209.260
20) proventi	17.961	3.041	243.478
21) oneri	-1.463	-9.233	-34.218
RISULTATO PRIMA DELLE IMPOSTE	-370.967	-827.123	-17.414
22) imposte sul reddito di esercizio, correnti, differite e anticipate	-22.141	-14.518	-25.304
23) UTILE (PERDITE) DELL'ESERCIZIO	-393.108	-841.641	-42.718

8. Andamento aziendale nel 2011

	2011	2010	2009
<i>Indicatori economici</i>			
ROI = EBIT/Capitale Investito	0,3%	0,04%	-1,6%
ROE = Utile netto/Capitale netto	-5,4%	-11,0%	-0,5%
<i>Indicatori finanziari</i>			
Indice di indebitamento = debiti/totale debiti + PN	0,24	0,19	0,17
Indice di liquidità = liquidità immediata + crediti entro 12 mesi/debiti entro 12 mesi	0,82	1,79	1,62

Gli indici di redditività denotano una situazione abbastanza critica. La struttura patrimoniale non risulta in equilibrio in quanto le immobilizzazioni non sono coperte integralmente da mezzi propri e da fonti a medio/lungo termine. L'indebitamento è molto basso anche se in leggera crescita nel triennio. Il ricorso a fonti di finanziamento a breve per sostenere l'attività di investimento ha determinato un netto peggioramento della situazione di liquidità aziendale.

L'esercizio 2011 si chiude con una perdita di 393.108 euro, in consistente riduzione rispetto al 2010 (circa 841.000) e determinata soprattutto dalla svalutazione della partecipazione detenuta in Bagni di Casciana S.r.l. Nel corso dell'anno è stato raggiunto il pareggio della gestione caratteristica: infatti la differenza tra il valore ed il costo della produzione è positiva per euro 32.130. La gestione finanziaria evidenzia un saldo negativo di circa 44.000 euro, in peggioramento rispetto al 2010 (-33.000). Leggermente negativo è anche il saldo della gestione straordinaria pari ad euro 16.000.

Al pari di quanto effettuato nel 2009 e nel 2010, la società non ha proceduto all'ammortamento dei fabbricati industriali, alla luce dell'impegno contrattuale sottoscritto da Bagni di Casciana S.r.l. in cui detta società si impegna, per l'intera durata del contratto di locazione, a farsi carico non soltanto delle spese di manutenzione ordinaria ma anche di quelle di manutenzione straordinaria di detti immobili. Pertanto, secondo la società locatrice, si sono create le condizioni affinché il bene venga restituito alla proprietà, alla scadenza naturale del contratto, a valore immutato, così come attestato da apposita perizia. La società ha proceduto a svalutare la partecipazione nella società Bagni di Casciana srl per 375.444 euro a seguito delle perdite d'esercizio accumulate dalla stessa: tale rettifica è la causa principale della perdita d'esercizio.

Il perdurare della situazione di crisi di carattere generale, unito alle difficoltà che Bagni di Casciana srl sta affrontando impattano comunque negativamente sulla controllante Terme di Casciana Spa.

Dal punto di vista patrimoniale, la struttura non risulta in equilibrio in quanto le immobilizzazioni non sono coperte integralmente da mezzi propri e da fonti a medio/lungo termine. Da segnalare un sostanziale azzeramento della "cassa" (che passa dai quasi 670.000 euro del 2010 ai 20.840 euro 2011), a causa dell'attività di investimento svolta.

TERME DI CHIANCIANO IMMOBILIARE Spa

1. Informazioni aziendali

Forma giuridica: società per azioni
Attività: gestione immobiliare delle terme di Chianciano

Codice Fiscale: 00423030584

Data di costituzione: 29/05/1961 come Terme di Chianciano

L'Assemblea straordinaria del 17.03.2005 ha deliberato il cambio di denominazione da Terme di Chianciano S.p.A. a Terme di Chianciano Immobiliare S.p.A.

Indirizzo: Largo Siena, 3 Int. 1 - 53042 Chianciano Terme (SI)

Tel: 0578/64233

Fax: 0578/64694

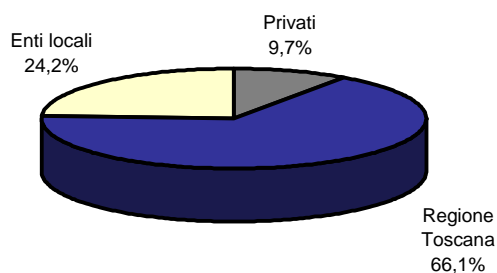
E-mail: info@termechiancianoimmobiliare.it

Sito Internet: www.termechiancianoimmobiliare.it/

2. Analisi dell'assetto proprietario

Socio	Valore nominale (€)	Quota %
Regione Toscana	8.991.888	66,10
Comune di Chianciano Terme	3.292.024	24,20
Fi.Se.S. Spa	1.318.796	9,70
Azioni proprie	136	0,001
Totale	13.602.844	100,00

Grafico 2.1:
Composizione dell'azionariato



3. Organo amministrativo

Qualifica	Nominativo	Incarica dal	Scadenza
Presidente	Galli Massimiliano	22/06/2011	30/04/2014
Consigliere	Massimo Brogi	22/06/2011	30/04/2014
Consigliere	Cinzia Bastiani	22/06/2011	30/04/2014

Compensi percepiti:

Al Presidente spetta un compenso annuo lordo pari a € 10.000€.

Ai consiglieri spetta un compenso annuo lordo pari a € 4.000€.

4. Organo di controllo

Qualifica	Nominativo	Incarica dal	Scadenza
Presidente	Giusti Marco*	06/08/2009	approv. bil. 2011
Sindaco effettivo	Susini Raffaele	06/08/2009	approv. bil. 2011
Sindaco effettivo	Caroni Fabiana	06/08/2009	approv. bil. 2011
Sindaco supplente	Micheli Stefano*	26/05/2010	approv. bil. 2011
Sindaco supplente	Masciello Antonio	06/08/2009	approv. bil. 2011

* di nomina regionale

Compensi percepiti: ai Sindaci e al Presidente spetta un emolumento annuo lordo rispettivamente pari a di 3.305,33 € e 4.958,00 €. A tutti i componenti spetta un'indennità di presenza pari ad 103,23 € per ogni seduta del Consiglio di Amministrazione e dell'Assemblea dei Soci (con esclusione dell'Assemblea di Approvazione del Bilancio d'Esercizio).

5. Partecipazioni in altre società

Nome società	% di possesso	Valore nominale (€)
Terme di Chianciano Servizi Srl	100,0	119.000
Terme di Chianciano S.P.A.	18,9	12.319

6. Altri dati aziendali

L'impresa non presenta dipendenti in organico.

7. Bilancio

- 7.1 Stato Patrimoniale

	31/12/2011	31/12/2010	31/12/2009
ATTIVO			
A) Crediti v/soci per versamenti ancora dovuti			
B) Immobilizzazioni	15.900.234	15.076.338	14.027.753
I) immobilizzazioni immateriali	161	21	1.411
II) immobilizzazioni materiali	13.812.178	13.138.422	12.088.447
III) immobilizzazioni finanziarie	2.087.895	1.937.895	1.937.895
C) Attivo circolante	3.139.776	4.655.741	3.210.877
I) rimanenze			
II) crediti	436.322	1.127.087	1.048.082
III) attività finanziarie che non costituiscono immobilizzazioni			
IV) disponibilità liquide	2.703.454	3.528.654	2.162.795
D) Ratei e risconti attivi	1.500		
TOTALE ATTIVO	19.041.510	19.732.079	17.238.630
PASSIVO			
A) Patrimonio netto	14.098.087	14.014.616	11.822.364
I. capitale sociale	13.602.844	13.502.839	11.202.878
II. riserva da sovrapprezzo azioni	20.335	20.335	20.335
III. riserve di rivalutazione			
IV. riserva legale	112.509	112.509	108.043
V. riserve statutarie			
VI. riserve per azioni proprie in portafoglio			
VII. altre riserve	353.933	511.641	401.788
VIII. utili (perdite) portati a nuovo			
IX. utile (perdita) dell'esercizio	8.466	-132.708	89.320
B) Fondi per rischi e oneri	179.496	208.616	208.616
C) Trattamento di fine rapporto di lavoro subordinato	2.861	1.381	
D) Debiti	4.741.066	5.487.466	5.192.650
E) Ratei e risconti passivi	20.000	20.000	15.000
TOTALE PASSIVO	19.041.510	19.732.079	17.238.630

- 7.2 Conto Economico

	31/12/2011	31/12/2010	31/12/2009
A) VALORE DELLA PRODUZIONE	275.161	258.621	236.628
1) ricavi delle vendite e delle prestazioni	263.167	258.619	236.620
2) variazioni delle rimanenze di prodotti in corso di lavorazione, semilavorati e finiti			
3) variazione dei lavori in corso su ordinazione			
4) incrementi di immobilizzazioni per lavori interni			
5) altri ricavi e proventi	11.994	2	8
B) COSTI DELLA PRODUZIONE	285.595	286.612	278.289
6) per materie prime, sussidiarie, di consumo e di merci	3.717	13.816	16.514
7) per servizi	73.495	103.984	128.524
8) per godimento di beni di terzi	8.840	6.676	5.000
9) per il personale	31.521	27.144	
10) ammortamenti e svalutazioni	11.824	2.994	6.629
11) variazioni delle rimanenze di materie prime, sussidiarie, di consumo e merci			
12) accantonamenti per rischi	30.000		
13) altri accantonamenti			
14) oneri diversi di gestione	126.198	131.998	121.622
DIFFERENZA TRA VALORE E COSTI DELLA PRODUZIONE (A-B)	-10.434	-27.991	-41.661
C) PROVENTI E ONERI FINANZIARI	-4.248	-31.181	135.294
15) proventi da partecipazioni			168.000
16) altri proventi finanziari	47.956	17.000	15.164
17) interessi e altri oneri finanziari	-52.204	-48.181	-47.870
17 bis) utili e perdite su cambi			
D) RETTIFICHE DI VALORE DI ATTIVITA' FINANZIARIE (18-19)	0	0	0
18) rivalutazioni			
19) svalutazioni			
E) PROVENTI E ONERI STRAORDINARI	78.535	-70.662	25.504
20) proventi	92.964	1	53.371
21) oneri	-14.429	-70.663	-27.867
RISULTATO PRIMA DELLE IMPOSTE	63.853	-129.834	119.137
22) imposte sul reddito di esercizio, correnti, differite e anticipate	-55.389	-2.874	-29.817
23) UTILE (PERDITE) DELL'ESERCIZIO	8.466	-132.708	89.320

8. Andamento aziendale nel 2011

	2011	2010	2009
<i>Indicatori economici</i>			
ROI = EBIT/Capitale Investito	-0,1%	-0,1%	-0,2%
ROE = Utile netto/Capitale netto	0,1%	-0,9%	0,8%
<i>Indicatori finanziari</i>			
Indice di indebitamento = debiti/totale debiti + PN	0,26	0,29	0,31
Indice di liquidità = liquidità immediata + crediti entro 12 mesi/debiti entro 12 mesi	0,66	0,85	0,62

La redditività è negativa anche se per valori modesti. Dal punto di vista patrimoniale le immobilizzazioni risultano coperte da fonti durevoli. Tale equilibrio è però minato dalla circostanza per cui la totalità dei debiti verso le banche è composta da finanziamenti che prevedono un preammortamento fino a luglio 2016. Tale situazione appesantisce la gestione finanziaria della società che fino a tale data, non procedendo al rimborso del capitale, paga gli interessi calcolati sul capitale erogato inizialmente. Inoltre, considerato che l'indice di liquidità è piuttosto basso, la società negli esercizi successivi al 2016 dovrà affrontare un notevole sforzo finanziario per il rimborso del capitale, determinando un aggravamento della liquidità.

L'esercizio 2011 si chiude con un utile, al netto delle imposte, pari ad euro 8.466, mentre il 2010 si era chiuso con una perdita di euro 132.708. Il risultato d'esercizio è riconducibile da una parte alla riduzione dei costi per servizi e dall'altra all'incremento dei proventi finanziari e da una sopravvenienza attiva. Il valore della produzione è pari ad euro 275.161 in leggero aumento rispetto al 2010, mentre i costi della produzione pari ad euro 285.595 hanno subito un leggero decremento rispetto al 2010. La differenza tra il valore ed il costo della produzione è negativa per circa 10 mila euro, anche se in miglioramento rispetto al 2010 (-28 mila euro circa). Per quanto riguarda l'aspetto finanziario i ritardi nella riscossione dei crediti hanno comportato una conseguente diminuzione delle disponibilità liquide costringendo la società ad utilizzare nei primi mesi del 2012 l'attivazione di una linea di fido.

Dal punto di vista patrimoniale, le immobilizzazioni risultano coperte da fonti durevoli (patrimonio netto e passività non correnti), anche se occorre precisare che la totalità dei debiti verso le banche è composta da finanziamenti che prevedono un preammortamento fino al luglio del 2016. Ciò penalizza fortemente la redditività della gestione finanziaria della società sino a tale data poiché, non procedendo al rimborso del capitale, gli interessi vengono calcolati sul capitale erogato inizialmente, mentre per gli esercizi successivi al 2016 la società dovrà affrontare un cospicuo sforzo finanziario per il rimborso del capitale.

E' comunque da sottolineare l'impatto sul bilancio della società, dell'andamento della partecipata Terme di Chianciano S.p.A., che riporta una perdita d'esercizio pari ad euro 749.648, risentendo fortemente l'andamento negativo del settore termale.

Nel corso del 2012 è previsto il completamento dei lavori delle piscine anche se in ritardo rispetto alla data di consegna prevista del 30/6.

TERME DI MONTECATINI Spa

1. Informazioni aziendali

Forma giuridica: società per azioni
Attività: la gestione e sfruttamento delle terme di Montecatini

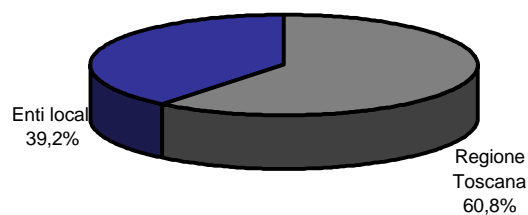
Codice Fiscale: 00466670585
Data di costituzione: 29/05/1961

Indirizzo: viale G. Verdi, 41 – 51016 - Montecatini Terme (PT)
Tel: +39 0572/7781
Fax: +39 0572/778444
E-mail: info@termemontecatini.it
Sito Internet: www.termemontecatini.it

2. Analisi dell'assetto proprietario

Socio	Valore nominale (€)	Quota %
Regione Toscana	11.956.760	60,8
Comune di Montecatini Terme	7.703.544	39,2
Terme di Montecatini S.p.a	1.966	0,0
Totale	19.661.930	100,0

Grafico 2.1:
Composizione dell'azionariato



3. Organo amministrativo

Qualifica	Nominativo	Incarica dal	Scadenza
Amministratore Unico	Paola Paganelli*	09/06/2011	approvazione bilancio 2012

* di nomina regionale

Compensi percepiti: all'amministratore spetta un compenso pari a € 28.440 annui.

4. Organo di controllo

Qualifica	Nominativo	Incarica dal	Scadenza
Presidente	Giacomo Brizzi	10/08/2009	approvazione bilancio 2011
Sindaco Revisore	Gianluca Grazzini	10/08/2009	approvazione bilancio 2011
Sindaco Revisore	Marco Bellini*	10/08/2009	approvazione bilancio 2011
Sindaco supplente	Alice Baldi	10/08/2009	approvazione bilancio 2011
Sindaco supplente	Alessandro Lumi*	10/08/2009	approvazione bilancio 2011

* di nomina regionale

Compensi percepiti: al Presidente € 8.000 annui ; ai Sindaci effettivi € 6.000 annui .

5. Partecipazioni in altre società

Nome società	% di possesso	Valore nominale (€)
Gestioni Complementari termali srl	100,0	8.539.000
Montecatini Congressi S.c.a.r.l	5,0	5.000

6. Altri dati aziendali

Organico aziendale per qualifica	
Dirigenti	0
Quadri	4
Impiegati	25
Operai	38
Totale	67

7. Bilancio

- 7.1 Stato Patrimoniale

	31/12/2011	31/12/2010	31/12/2009
ATTIVO			
A) Crediti v/soci per versamenti ancora dovuti	591.690		2.600.000
B) Immobilizzazioni	64.663.448	62.788.314	57.758.590
I) immobilizzazioni immateriali	1.090.056	1.215.147	1.223.104
II) immobilizzazioni materiali	52.425.205	50.044.659	44.798.508
III) immobilizzazioni finanziarie	11.148.187	11.528.508	11.736.978
C) Attivo circolante	3.757.839	5.422.409	7.777.345
I) rimanenze	60.778	88.108	97.824
II) crediti	3.256.284	4.726.667	3.884.398
III) attività finanziarie che non costituiscono immobilizzazioni			
IV) disponibilità liquide	440.777	607.634	3.795.123
D) Ratei e risconti attivi	243.646	290.842	337.708
TOTALE ATTIVO	69.256.623	68.501.565	68.473.643
PASSIVO			
A) Patrimonio netto	27.331.620	28.162.731	32.369.949
I. capitale sociale	20.253.620	19.413.620	23.913.620
II. riserva da sovrapprezzo azioni			
III. riserve di rivalutazione	8.265.517	8.265.517	8.841.636
IV. riserva legale	351.885		
V. riserve statutarie			
VI. riserve per azioni proprie in portafoglio	5.165	5.165	5.165
VII. altre riserve	126.544	126.544	126.544
VIII. utili (perdite) portati a nuovo			
IX. utile (perdita) dell'esercizio	-1.671.111	351.885	-517.016
B) Fondi per rischi e oneri	6.461.552	7.316.423	7.120.346
C) Trattamento di fine rapporto di lavoro subordinato	1.197.198	1.207.085	1.231.468
D) Debiti	33.845.849	31.452.971	27.457.818
E) Ratei e risconti passivi	420.404	362.355	294.062
TOTALE PASSIVO	69.256.623	68.501.565	68.473.643

- 7.2 Conto Economico

	31/12/2011	31/12/2010	31/12/2009
A) VALORE DELLA PRODUZIONE	6.046.560	5.878.955	5.970.232
1) ricavi delle vendite e delle prestazioni	4.693.471	4.534.638	4.335.400
2) variazioni delle rimanenze di prodotti in corso di lavorazione, semilavorati e finiti			
3) variazione dei lavori in corso su ordinazione			
4) incrementi di immobilizzazioni per lavori interni			
5) altri ricavi e proventi	1.353.089	1.344.317	1.634.832
B) COSTI DELLA PRODUZIONE	7.815.756	8.524.167	7.649.972
6) per materie prime, sussidiarie, di consumo e di merci	468.107	505.380	520.389
7) per servizi	2.460.880	2.103.935	2.361.517
8) per godimento di beni di terzi	174.018	178.708	193.732
9) per il personale	3.455.052	3.507.608	3.365.992
10) ammortamenti e svalutazioni	979.363	1.041.522	679.177
11) variazioni delle rimanenze di materie prime, sussidiarie, di consumo e merci	27.330	9.716	-8.892
12) accantonamenti per rischi		750.000	35.000
13) altri accantonamenti			
14) oneri diversi di gestione	251.006	427.298	503.057
DIFFERENZA TRA VALORE E COSTI DELLA PRODUZIONE (A-B)	-1.769.196	-2.645.212	-1.679.740
C) PROVENTI E ONERI FINANZIARI	-1.008.962	-990.866	-536.105
15) proventi da partecipazioni			
16) altri proventi finanziari	6.856	5.889	8.772
17) interessi e altri oneri finanziari	-1.015.818	-996.755	-544.877
17 bis) utili e perdite su cambi			
D) RETTIFICHE DI VALORE DI ATTIVITA' FINANZIARIE (18-19)		0	0
18) rivalutazioni			
19) svalutazioni			
E) PROVENTI E ONERI STRAORDINARI	1.070.820	3.870.218	452.679
20) proventi	1.284.592	4.309.216	500.000
21) oneri	-213.772	-438.998	-47.321
RISULTATO PRIMA DELLE IMPOSTE	-1.707.338	234.140	-1.763.166
22) imposte sul reddito di esercizio, correnti, differite e anticipate	36.227	117.745	1.246.150
23) UTILE (PERDITE) DELL'ESERCIZIO	-1.671.111	351.885	-517.016

8. Andamento aziendale nel 2011

	2011	2010	2009
<i>Indicatori economici</i>			
ROI = EBIT/Capitale Investito	-2,6%	-3,9%	-2,5%
ROE = Utile netto/Capitale netto	-6,1%	1,2%	-1,6%
<i>Indicatori finanziari</i>			
Indice di indebitamento = debiti/totale debiti + PN	0,60	0,58	0,52
Indice di liquidità = liquidità immediata + crediti entro 12 mesi/debiti entro 12 mesi	0,11	0,17	0,28

La redditività aziendale presenta valori decisamente negativi. Il ricorso all'indebitamento è cresciuto nel tempo portando le fonti di mezzi di terzi a prevalere sui mezzi propri. La struttura finanziaria della società non è equilibrata a causa del ricorso a fonti di finanziamento a breve per finanziare parte dell'attivo immobilizzato. La situazione della liquidità aziendale è fortemente critica ed è ulteriormente peggiorata nel 2011.

L'esercizio 2011 chiude con una perdita di euro 1.671.111, mentre il 2010 registrava un utile di circa 351.000 euro. La situazione aziendale appare assai critica, la rigida struttura dei costi e l'elevato livello di indebitamento bancario, correlato al piano di investimenti per il rilancio aziendale avviato nel 2008, non permettono di registrare una evoluzione positiva della situazione economica. L'azienda nel 2011 ha affrontato numerosi e importanti contenziosi che potranno gravare sui risultati economici futuri, che hanno anche determinato una temporanea paralisi dell'attività di investimento a seguito di un provvedimento di pignoramento sui conti correnti, notificato dal precedente Amministratore Delegato. L'immediata conseguenza è stata il blocco del mutuo che finanzia i lavori in corso alle Terme Leopoldine che a sua volta ha determinato la sospensione dei lavori.

Rispetto al 2010 è da segnalare l'incremento dei ricavi termali di circa 159.000 euro, mentre i costi della produzione sono stati ridotti dell'8% per un valore di circa 700.000,00. La differenza tra il valore e il costo della produzione è negativa per circa 1,8 mln di euro. La gestione finanziaria evidenzia un saldo negativo di circa 1.008.962 euro, in peggioramento rispetto al 2010. Il saldo positivo della gestione straordinaria è pari a circa 1 mln di euro ed è stato realizzato grazie alle plusvalenze relative alle dismissioni immobiliari, tuttavia tale risultato ha subito una forte riduzione anche rispetto alle previsioni del Piano Industriale a causa della mancata stipula del rogito della vendita dell'Ex lavanderia, così come era previsto nel preliminare di vendita.

La struttura finanziaria della società fa registrare un generale peggioramento degli indici. Uno dei motivi di tale peggioramento è stato il rallentamento del piano di dismissione degli immobili che ha fatto mancare un'importante fonte di liquidità. Il realizzarsi del Piano delle dismissioni immobiliari secondo la tempistica e gli importi previsti nel Piano Industriale aggiornato è condizione indispensabile sia per il miglioramento della situazione debitoria che per lo svincolo delle erogazioni del mutuo che finanzia il piano degli investimenti.

TOSCANA REGIONALE MARITTIMA – TOREMAR Spa

1. Informazioni aziendali

Forma giuridica: società per azioni
Attività: gestione dei collegamenti su nave per le isole toscane

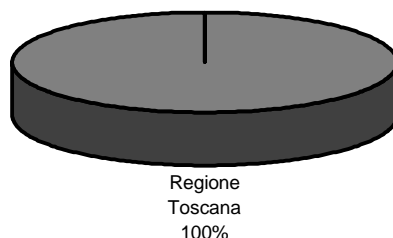
Codice Fiscale: 00274620491
Data di costituzione: 7/11/1975

Indirizzo: Via Calafati 6 – 57123 Livorno
Tel: -
Fax: -
E-mail: -
Sito Internet: www.toremар.it

2. Analisi dell'assetto proprietario

Socio	Valore nominale (€)	Quota %
Regione Toscana	5.474.000,00	100,00%
Totale	5.474.000,00	100,00

Grafico 2.1:
Composizione dell'azionariato



3. Organo amministrativo

Qualifica	Nominativo	Incarica dal	Scadenza
Amministratore Unico	Angelo Roma	23/12/2009	3 esercizi

Compenso percepito: all'amministratore unico spetta un compenso pari al 25% dell'indennità del Presidente della Giunta Regionale.

4. Organo di controllo

Qualifica	Nominativo	Incarica dal	Scadenza
Presidente	Antonio Ionta	27/04/2009	3 esercizi
Sindaco effettivo	Enzo Cherubin	27/04/2009	3 esercizi
Sindaco effettivo	Ennio Crisci	27/04/2009	3 esercizi
Sindaco supplente	De Turris Giuseppe	27/04/2009	3 esercizi
Sindaco supplente	Brandolini Marcello	27/04/2009	3 esercizi

Compensi percepiti: al presidente e ai sindaci spetta rispettivamente un compenso annuo pari a 11.000 € e 7.300 €. Spetta inoltre un gettone di presenza per la partecipazione alle riunioni del C.d.A. pari a 50 €.

5. Partecipazioni in altre società

La società non ha assunto partecipazioni in altre imprese

6. Altri dati aziendali

Organico aziendale per qualifica	
Amministrativi	17
Marittimi	167
Totale	184

7. Bilancio

- 7.1 Stato Patrimoniale

	31/12/2011	31/12/2010	31/12/2009
ATTIVO			
A) Crediti v/soci per versamenti ancora dovuti			
B) Immobilizzazioni	14.640.052	18.939.294	9.599.236
I) immobilizzazioni immateriali	21.716	10.398	6.633
II) immobilizzazioni materiali	8.924.109	9.435.830	9.585.122
III) immobilizzazioni finanziarie	5.694.227	9.493.066	7.481
C) Attivo circolante	11.713.495	8.607.218	19.330.468
I) rimanenze	426.508	401.883	305.364
II) crediti	6.233.752	5.868.586	18.538.135
III) attività finanziarie che non costituiscono immobilizzazioni			
IV) disponibilità liquide	5.053.235	2.336.749	486.969
D) Ratei e risconti attivi	135.023	155.961	412.131
TOTALE ATTIVO	26.488.570	27.702.473	29.341.835
PASSIVO			
A) Patrimonio netto	4.197.920	8.391.764	8.364.146
I. capitale sociale	5.474.000	5.474.000	5.474.000
II. riserva da sovrapprezzo azioni	613.945	613.945	613.945
III. riserve di rivalutazione	29.812	29.812	29.812
IV. riserva legale	1.095.332	1.095.332	1.095.332
V. riserve statutarie			
VI. riserve per azioni proprie in portafoglio			
VII. altre riserve			
VIII. utili (perdite) portati a nuovo	1.178.675	1.151.057	1.111
IX. utile (perdita) dell'esercizio	-4.193.844	27.618	1.149.946
B) Fondi per rischi e oneri	5.767.609	7.384.861	7.684.708
C) Trattamento di fine rapporto di lavoro subordinato	1.782.594	1.973.566	2.069.969
D) Debiti	13.122.985	8.334.972	9.602.490
E) Ratei e risconti passivi	1.617.462	1.617.300	1.620.522
TOTALE PASSIVO	26.488.570	27.702.463	29.341.835

- 7.2 Conto Economico

	31/12/2011	31/12/2010	31/12/2009
A) VALORE DELLA PRODUZIONE	38.242.483	38.800.241	39.010.295
1) ricavi delle vendite e delle prestazioni	21.408.879	22.480.617	25.210.772
2) variazioni delle rimanenze di prodotti in corso di lavorazione, semilavorati e finiti			
3) variazione dei lavori in corso su ordinazione			
4) incrementi di immobilizzazioni per lavori interni			
5) altri ricavi e proventi	16.833.604	16.319.624	13.799.523
B) COSTI DELLA PRODUZIONE	42.076.843	37.810.939	36.021.972
6) per materie prime, sussidiarie, di consumo e di merci	10.079.285	8.311.826	5.884.446
7) per servizi	11.169.725	11.352.429	10.150.517
8) per godimento di beni di terzi	447.445	237.700	249.228
9) per il personale	13.529.046	13.512.842	13.083.758
10) ammortamenti e svalutazioni	4.783.653	1.092.798	1.056.915
11) variazioni delle rimanenze di materie prime, sussidiarie, di consumo e merci	-24.625	-96.519	8.454
12) accantonamenti per rischi			
13) altri accantonamenti	1.502.000	3.043.587	5.046.000
14) oneri diversi di gestione	590.314	356.276	542.654
DIFFERENZA TRA VALORE E COSTI DELLA PRODUZIONE (A-B)	-3.834.360	989.302	2.988.323
C) PROVENTI E ONERI FINANZIARI	-10.383	153.841	306.149
15) proventi da partecipazioni			
16) altri proventi finanziari	4.632	166.918	555.466
17) interessi e altri oneri finanziari	-15.246	-13.852	-249.771
17 bis) utili e perdite su cambi	231	775	454
D) RETTIFICHE DI VALORE DI ATTIVITA' FINANZIARIE (18-19)	0	0	0
18) rivalutazioni			
19) svalutazioni			
E) PROVENTI E ONERI STRAORDINARI	105.285	-19.922	29.667
20) proventi	286.487	7.947	210.588
21) oneri	-181.202	-27.869	-180.921
RISULTATO PRIMA DELLE IMPOSTE	-3.739.458	1.123.221	3.324.139
22) imposte sul reddito di esercizio, correnti, differite e anticipate	-454.386	-1.095.603	-2.174.193
23) UTILE (PERDITE) DELL'ESERCIZIO	-4.193.844	27.618	1.149.946

8. Andamento aziendale nel 2011

	2011	2010	2009
<i>Indicatori economici</i>			
ROI = EBIT/Capitale Investito	-14,5%	-3,6%	10,2%
ROE = Utile netto/Capitale netto	-99,9%	0,3%	13,7%
<i>Indicatori finanziari</i>			
Indice di indebitamento = debiti/totale debiti + PN	0,78	0,64	0,66
Indice di liquidità = liquidità immediata + crediti entro 12 mesi/debiti entro 12 mesi	0,89	1,03	2,01

La redditività aziendale presenta valore fortemente negativi. L'indice di indebitamento presenta valori crescenti e superiori a quello che viene considerato il valore limite (0,5).E' da segnalare anche il peggioramento della situazione della liquidità che potrebbe in futuro compromettere ulteriormente l'economicità della gestione.

In seguito dell'adeguamento dell'ordinamento nazionale ai principi comunitari in materia di cabotaggio marittimo e di liberalizzazione delle rotte, nel 2009 l'intero pacchetto azionario della società Toremar S.p.A. è stato trasferito a titolo gratuito alla Regione Toscana, la quale ha proceduto entro i termini previsti alla completa privatizzazione della società stessa nel corso dell'esercizio: in data 29 settembre 2011 con decreto regionale n. 4098 è stata aggiudicata definitivamente la gara per l'affidamento dei servizi di cabotaggio alla società Moby S.p.a. e contemporaneamente è stato ceduto alla stessa l'intero pacchetto azionario in Toremar da parte della Regione Toscana.

Il 2011 si chiude registrando ricavi per vendite e prestazioni per 21,409 Milioni di euro circa, in diminuzione di 1,072 Milioni rispetto all'esercizio precedente. Sono stati inoltre rilevati contributi in conto esercizio per 13 Milioni di euro e contributi regionali per 3 Milioni di euro. I costi per consumi e servizi sono passati da 19,8 Milioni a 21,6 Milioni a causa principalmente dell'incremento dei costi del bunker, sono rimasti stabili i costi per il personale. La strategia di esercizio della società, dettata dalla Regione Toscana, è stata finalizzata al contenimento dell'entità del corrispettivo richiesto al pubblico nonostante l'aumento del 30% dei costi del carburante. Tale politica, unitamente alla diminuzione del traffico, ha inciso negativamente sui risultati dell'esercizio. Il risultato netto 2011 è pari ad una perdita di 4.193,844 Milioni scontando la svalutazione del credito verso la società Tirrenia di navigazione S.p.a. in AS per 3,79 Milioni di euro circa.

In relazione al posizionamento di mercato della Società non risultano esservi state modificazioni significative rispetto al 2011, è significativa la concorrenza delle altre compagnie dotate di una buona flessibilità nell'arco di tutto l'anno in termini di mezzi e tariffe e la cui politica commerciale è tesa all'adeguamento delle richieste del mercato.

Dal punto di vista patrimoniale si registra un'incidenza delle immobilizzazioni sul totale dell'attivo pari al 61%, coperte per buona parte (47%) dal patrimonio netto. Tale incidenza risulta essere notevolmente stabile rispetto al 2010 poiché è stata registrata una diminuzione sia delle immobilizzazioni finanziarie (-40%) sia del patrimonio netto, a causa della perdita dell'esercizio, dovuta alla svalutazione del credito verso la società Tirrenia di navigazione S.p.a.

L'attivo circolante si attesta a un valore pari a 11,7 Milioni di euro in aumento rispetto al 2010 dovuto principalmente ad un aumento delle disponibilità liquide. La situazione debitoria della società passa da un totale di debiti di circa 8,3 Milioni del 2010 a 13,1 Milioni del 2011 a causa dell'incremento dell'esposizione verso gli istituti di credito.

In data 2 gennaio 2012 la Regione Toscana ha trasferito con atto privato la suddetta partecipazione (100%) alla società Moby S.p.a. ed ha inoltre con questa stipulato il contratto per l'affidamento dei servizi pubblici di cabotaggio marittimo di collegamento con le isole dell'arcipelago toscano: la Toremar S.p.a. garantirà per dodici anni a partire dal 2012 la

continuità del servizio pubblico di trasporto marittimo dietro corrispettivo annuo di 13.333.318,36 euro oltre I.V.A. nei termini di legge.

La Regione Toscana rimarrà garante del servizio per tutta la durata del contratto tutelando il diritto alla mobilità ed il rispetto della continuità territoriale per tutti i cittadini dell'arcipelago toscano, inoltre il nuovo gestore dovrà, come previsto nel contratto, impegnarsi nel miglioramento dei servizi, nel rinnovamento di parte della flotta, prevedere tariffe flessibili e differenziate per residenti, pendolari e la tariffa Petaso per viaggi intermodali. E' prevista infine l'istituzione di un nuovo collegamento tra Porto Santo Stefano e l'isola di Giannutri.

PARTECIPAZIONI IN ORGANISMI COOPERATIVI E CONSORZI EX ETSAF (Ente Toscano Sviluppo Agricolo e Forestale)

1. Riferimenti normativi

In attuazione della Legge quadro 30.4.1976 n. 386 concernente gli enti di sviluppo, con la quale venivano trasferite alla Regione Toscana le funzioni di vigilanza e tutela dell'Ente Maremma nonché quelle attribuite all'Opera Nazionale Combattenti, con Legge Regionale 18.10.1977 n. 72 fu istituito l'E.T.S.A.F, soggetto di diritto pubblico con funzioni di strumento operativo della Regione per l'attuazione degli interventi di promozione delle attività agricole e forestali. Al nuovo Ente erano state attribuite anche delle competenze specifiche dirette alla promozione e sviluppo della cooperazione e delle altre forme associative: a tal proposito era stata infatti conferita la facoltà di sottoscrivere quote di partecipazione in società di interesse agricolo.

Durante la sua attività, l'E.T.S.A.F. ha realizzato un portafoglio di 119 partecipazioni per un valore nominale di circa 7 mln di €

Successivamente, al fine di favorire la riorganizzazione delle funzioni amministrative regionali in materia di agricoltura e foreste, con L.R. 22.3.1993 n. 15 fu disposto lo scioglimento dell'E.T.S.A.F. e fu elaborato un programma di dismissione delle suddette partecipazioni volto alla liquidazione degli investimenti effettuati, senza tuttavia pregiudicare la corretta gestione aziendale delle imprese partecipate.

In seguito, con Legge Regionale n. 24 del 28.3.1996 la Regione conferiva a Fidi Agricola S.p.A. (società a prevalente partecipazione regionale istituita con L.R. n. 41/94 per la concessione di garanzie sussidiarie a favore di imprese agricole singole o associate a fronte di operazioni di credito agrario) mandato a gestire, vendere o ottenere il rimborso delle partecipazioni provenienti dalla liquidazione dell'E.T.S.A.F. A seguito della fusione per incorporazione di Fidi Agricola S.p.A. in Fidi Toscana S.p.A. (disposta con Legge Regionale n. 82 del 12.11.1997), il mandato era stato attribuito a quest'ultima.

2. Consistenza attuale del portafoglio

La Regione mantiene ancora oggi un portafoglio di 43 partecipazioni riferibili all'ex-ETSAF, per un valore pari a € 2.356.979,95 che, in dettaglio sono indicate nelle pagine seguenti. Si segnala che con la D.G.R. 401/2011 è stata prevista la dismissione di tutte le partecipazioni in tali consorzi salva valutazione di strategicità a cura dell'assessorato competente.

PARTECIPAZIONE IN ORGANISMI COOPERATIVI E CONSORZI EX ETSAF

N. Ordine	DESCRIZIONE DELLE PARTITE	Valore nominale quota RT inviata dalle società al 31/12/2011
1	AGRIAMBIENTE MUGELLO - SOCIETA' COOPERATIVA AGRICOLA	15.000,00
2	AGRIMAREMMA	48.538,00
3	AVOLA - SOCIETA' COOPERATIVA AGRICOLA A R.L. (dal 13/1 La Tosca)	25.820,00
4	CANTINA COOPERATIVA MORELLINO DI SCANSANO - SOCIETA' COOPERATIVA AGRICOLA	540,00
5	CANTINA DEI VINI TIPICI DELL'ARETINO - SOCIETA' COOPERATIVA AGRICOLA (IN FORMA ABBREVIATA: VITA S.C.)	4.647,60
6	CANTINA DI CAPALBIO - SOCIETA' COOPERATIVA AGRICOLA A R.L.	3.250,00
7	CANTINA I VINI DI MAREMMA - SOCIETA' COOPERATIVA AGRICOLA	1.110,26
8	CANTINA SOCIALE CERTALDO - SOCIETA' COOPERATIVA AGRICOLA	3.860,00
9	CANTINA SOCIALE COLLI FIORENTINI - SOCIETA' AGRICOLA COOPERATIVA (IN ALTERNATIVA: VALVIRGINIO SOC. COOP.)	66.049,90
10	CANTINA SOCIALE VITICOLTORI COLLINE ARNO SIEVE - SOCIETA' COOPERATIVA AGRICOLA (IN FORMA ABBREVIATA: VI.C.A.S. S.C. AGRICOLA)	129.114,22
11	CANTINE MONTALBANO - SOCIETA' COOPERATIVA AGRICOLA (DENOMINATA ANCHE: CANTINA SOCIALE CHIANTI MONTALBANO)	516,45
12	CASTELLI DEL GREVEPESA - SOCIETA' COOPERATIVA AGRICOLA	527,00
13	COLLINE AMIATINE - SOCIETA' AGRICOLA COOPERATIVA	14.409,14
14	COMUNIONE CAPALBIACCIO SOCIETA' SEMPLICE	129,11
15	CONSERVE ITALIA - CONSORZIO ITALIANO FRA COOPERATIVE AGRICOLE - SOCIETA' COOPERATIVA AGRICOLA	1.231.900,00
16	CONSMAREMMA - CONSORZIO COOPERATIVE FRA PRODUTTORI AGRICOLI - SOCIETA' COOPERATIVA AGRICOLA	154.800,00
17	CONSORZIO PRODUTTORI LATTE MAREMMA - SOCIETA' AGRICOLA COOPERATIVA	800,5
18	COOPERATIVA AGRICOLA ALLEVATORI RIUNITI SOVICILLE (A.R.S.)	167.830,00
19	COOPERATIVA AGRICOLA FRA AGRICOLTORI E ALLEVATORI DI PALAZZUOLO SUL SENIO AGRICOOP - SOCIETA' AGRICOLA COOPERATIVA	56.851,57
20	COOPERATIVA AGRITURISMO ETRURIA - SOCIETA' COOPERATIVA (IN SIGLA: COOPAGRET SOCIETA' COOPERATIVA)	25.822,84
21	COOPERATIVA OLEARIA BOCCACCIO - SOCIETA' AGRICOLA COOPERATIVA	10.845,59
22	COOPERATIVA PRODUTTORI AGRICOLI DELLA VAL D'ERA A R.L.	7.725,00
23	COOPERATIVA PRODUTTORI AGRICOLI SAN VITTORE - SOCIETA' AGRICOLA COOPERATIVA	2.848,26
24	COOPERATIVA PRODUTTORI LATTE DELLA VALLE DEL SERCHIO COPLAT GARFAGNANA	516,40
25	COOPERATIVE FORESTALI TOSCANA VERDE - C.T.V. - SOCIETA' COOPERATIVA A R.L.	13.394,68
26	IL GRANONE - SOCIETA' COOPERATIVA	1.548,00
27	II POGGIO - SOCIETA' AGRICOLA COOPERATIVA	20.658,27
28	LE CHIANTIGIANE - SOCIETA' COOPERATIVA AGRICOLA A R.L.	246.344,77
29	MAIDICOLA SOVICILLE - SOCIETA' COOPERATIVA AGRICOLA	516,00
30	ORTOFRUTTA GROSSETO - SOCIETA' AGRICOLA COOPERATIVA	490,63
31	PRODUTTORI AGRICOLI DI PAGANICO - SOCIETA' COOPERATIVA AGRICOLA (IN FORMA ABBREVIATA: CO.A.P. SOCIETA' COOPERATIVA AGRICOLA)	12.456,00
32	PRODUTTORI AGRICOLI PIEVE S. LUCE - SOCIETA' COOPERATIVA AGRICOLA	3.025,00
33	SAN ROCCO - SOCIETA' COOPERATIVA AGRICOLA	125,00
34	SOCIETA' AGRICOLA CANTINA DELL'ETRURIA - SOCIETA' COOPERATIVA	516,45
35	SOCIETA' COOPERATIVA AGRICOLA POMONTE	7.875,96
36	SOCIETA' COOPERATIVA CASEIFICIO DI SORANO - SOCIETA' AGRICOLA	5.160,00
37	SOCIETA' COOPERATIVA OLEIFICIO VAL D'ORCIA	129,11
38	SOCIETA' COOPERATIVA PRODUTTORI AGRICOLI PIANDIROCCA	129,11
39	SOCIETA' COOPERATIVA VAL D'ORCIA - SOCIETA' AGRICOLA	30.987,41
40	SOCIETA' COOPERATIVA VECCHIA CANTINA DI MONTEPULCIANO - SOCIETA' AGRICOLA	5.993,48
41	TERRE DELL'ETRURIA - SOCIETA' COOPERATIVA AGRICOLA TRA PRODUTTORI	25.904,50
42	VALDARNO SUPERIORE - SOCIETA' COOPERATIVA AGRICOLA	3.098,74
43	VALLE BRUNA - SOCIETA' COOPERATIVA AGRICOLA	5.175,00
Totale Partecipazioni in organismi cooperativi e consorzi ex Etsaf		2.356.979,95

Le variazioni rispetto all'anno precedente sono dovute alla ricognizione approfondita dell'entità del valore nominale della quota detenuta dalla RT sulla base di quanto risultante da libro soci al 31/12/2011 certificato dalle singole società.

Di seguito si riportano le analisi di dettaglio effettuate solamente per le società che, sulla base delle attività di monitoraggio svolte nel corso del 2012, hanno fornito tutte le informazioni necessarie per realizzare l'analisi. Si precisa che per le società cooperative non è disponibile l'elenco dei soci poiché non sussiste l'obbligo di deposito di tale documento presso il Registro delle Imprese.

Analisi di dettaglio

AGRIAMBIENTE MUGELLO S.c.

1. Informazioni aziendali

Forma giuridica: società cooperativa agricola

Attività: conduzione terreni, allevamenti zootecnici e lavori e servizi forestali ed ambientali

Codice Fiscale: 01039030489

Data di costituzione: 5/8/1975

Indirizzo: Via di Galliano, 15 – 50031 – Barberino di Mugello (FI)

Tel: +39 0558428100

Fax: +39 0558428061

E-mail:

Sito Internet: www.agriambientemugello.it

2. Analisi dell'assetto proprietario

Socio	Valore nominale (€)	Quota %
Regione Toscana	15.000	10,4
Altri	128.623	89,6
Totale	143.623	100,0

3. Organo amministrativo

Qualifica	Nominativo	Incarica dal	Scadenza
Presidente	Ballerini Andrea	26/05/2012	30/04/2015
Vice Presidente	Bernoni Riccardo	26/05/2012	30/04/2015
Consigliere	Nuti Andrea	26/05/2012	30/04/2015
Consigliere	Innocenti Casati Juri	26/05/2012	30/04/2015
Consigliere	Biagi Leonardo	26/05/2012	30/04/2015
Consigliere	Della Valle Stefano	26/05/2012	30/04/2015
Consigliere	Coerini Maurizio	26/05/2012	30/04/2015
Consigliere	Salvafondi Sauro	26/05/2012	30/04/2015
Consigliere	Puccetti Carlo	26/05/2012	30/04/2015

Compensi percepiti: al Presidente e al Vicepresidente spetta rispettivamente un compenso annuo lordo pari a €2.520 e 1.728 €.

4. Organo di controllo

Qualifica	Nominativo	Incarica dal	Scadenza
Presidente Collegio	Valecchi Francesco	26/05/2012	30/04/2015
Sindaco Effettivo	Pezzati Gianluca	26/05/2012	30/04/2015
Sindaco Effettivo	Vincenzi Antonio	26/05/2012	30/04/2015

Compensi percepiti: al Presidente ed al sindaco Pezzati un compenso di 4.800€, all'altro sindaco effettivo 2.000 €.

5. Partecipazioni in altre società

Nome società	% di possesso	Valore nominale (€)
Partecipazione Geoeco S.R.L.	15,0%	27.500,0
Part/Mugello Gestioni Energia	33,3%	8.333,0
Partecipazione V/Fin.Pa.S Srl	INF. 5%	3.612,0
Partecipazione V/Ctc	INF. 5%	3.392,8
Partecipazione V/Progeo Scrl	INF. 5%	3.333,3
Partecipazione Cons.Coop.Costr	INF. 5%	1.883,3
Partecipazione V/Ctv	INF. 5%	1.698,5
Partecipazione V/C.A.F.	INF. 5%	1.657,8
Partecip/ Banca Del Mugello	INF. 5%	1.239,2
Partecipazione A.T.P.Z. Coop.	INF. 5%	1.741,7
Partecipazione V/Cons.Fidi To.	INF. 5%	774,7
Partecipazione V/Safat	INF. 5%	700,0
Partecip. V/Consorzio Biolegno	INF. 5%	500,0
Partecipazione Coop Il Forteto	INF. 5%	300,0
Partecipazione V/ G.A.L.	INF. 5%	258,2
Partecipazione V/ Conser Li	INF. 5%	206,6
Partecipazione V/Cons.For.Muge	INF. 5%	103,3
Partecipazione V/Apa	INF. 5%	25,8

6. Altri dati aziendali

Organico aziendale per qualifica	
Dirigenti	0
Quadri	0
Impiegati	9
Operai	58 (5 a tempo det.)
Totale	67

7. Bilancio

- 7.1 Stato Patrimoniale

	31/12/2011	31/12/2010	31/12/2009
ATTIVO			
A) Crediti v/soci per versamenti ancora dovuti	400	500	600
B) Immobilizzazioni	5.866.648	5.593.020	5.638.799
I) immobilizzazioni immateriali	67.692	64.177	72.773
II) immobilizzazioni materiali	5.333.067	5.118.020	5.195.911
III) immobilizzazioni finanziarie	465.889	410.823	370.115
C) Attivo circolante	2.994.532	2.591.241	2.919.714
I) rimanenze	718.877	690.125	810.445
II) crediti	1.440.622	1.421.245	1.827.495
III) attività finanziarie che non costituiscono immobilizzazioni	30.619	30.619	103.766
IV) disponibilità liquide	804.414	449.252	178.008
D) Ratei e risconti attivi	94.879	84.253	76.875
TOTALE ATTIVO	8.956.459	8.269.014	8.635.988
PASSIVO			
A) Patrimonio netto di cui:	3.321.974	3.069.185	3.094.662
capitale sociale	143.623	144.208	148.443
riserve	2.969.984	2.969.984	2.969.984
utili (perdite) portati a nuovo	-45.007	-35.901	-428.263
utile (perdita) dell'esercizio	253.374	-9.106	404.497
B) Fondi per rischi e oneri	482.973	809.839	818.654
C) Trattamento di fine rapporto di lavoro subordinato	725.043	652.197	685.249
D) Debiti	4.356.683	3.688.366	3.965.296
E) Ratei e risconti passivi	69.786	49.427	72.127
TOTALE PASSIVO	8.956.459	8.269.014	8.635.988

- 7.2 Conto Economico

	31/12/2011	31/12/2010	31/12/2009
A) VALORE DELLA PRODUZIONE	4.796.616	3.930.788	4.762.851
1) ricavi delle vendite e delle prestazioni	4.044.277	3.316.146	4.106.993
2) variazioni delle rimanenze di prodotti in corso di lavorazione, semilavorati e finiti	3.917	84.411	-114.467
3) variazione dei lavori in corso su ordinazione	20.534	-193.148	42.953
4) incrementi di immobilizzazioni per lavori interni	211.149	198.164	157.289
5) altri ricavi e proventi	516.739	525.215	570.083
B) COSTI DELLA PRODUZIONE	5.055.755	4.107.060	4.801.210
6) per materie prime, sussidiarie, di consumo e di merci	1.261.339	1.035.689	1.255.683
7) per servizi	940.396	602.083	858.593
8) per godimento di beni di terzi	227.717	138.245	217.718
9) per il personale	1.983.096	1.787.842	1.878.593
10) ammortamenti e svalutazioni	432.613	373.246	459.877
11) variazioni delle rimanenze di materie prime, sussidiarie, di consumo e merci	-4.301	11.583	-15.663
12) accantonamenti per rischi			
13) altri accantonamenti	46.350		
14) oneri diversi di gestione	168.545	158.372	146.409
DIFFERENZA TRA VALORE E COSTI DELLA PRODUZIONE (A-B)	-259.139	-176.272	-38.359
C) PROVENTI E ONERI FINANZIARI	-67.915	-27.014	-93.898
15) proventi da partecipazioni	21	28.370	10
16) altri proventi finanziari	8.131	4.502	5.129
17) interessi e altri oneri finanziari	76.067	59.886	99.037
17 bis) utili e perdite su cambi			
D) RETTIFICHE DI VALORE DI ATTIVITA' FINANZIARIE (18-19)	-1.839	13.649	9.972
18) rivalutazioni		14.692	11.172
19) svalutazioni	1.839	1.043	1.200
E) PROVENTI E ONERI STRAORDINARI	835.933	253.856	737.960
20) proventi	1.021.365	275.767	776.771
21) oneri	185.432	21.911	38.811
RISULTATO PRIMA DELLE IMPOSTE	507.040	64.219	615.675
22) imposte sul reddito di esercizio, correnti, differite e anticipate	-253.666	-73.325	-211.178
23) UTILE (PERDITE) DELL'ESERCIZIO	253.374	-9.106	404.497

AGRIMAREMMA

1. Informazioni aziendali

Forma giuridica: società cooperativa a responsabilità limitata.

Attività: la cooperativa si propone di contribuire all'incremento, alla valorizzazione ed alla innovazione della produzione agricola dei propri soci ed al miglioramento delle condizioni di lavoro e sociali dei medesimi, nel quadro dei generali orientamenti della politica agricola nazionale e della unione europea. Tutto ciò adottando i principi e i metodi della cooperazione volontaria senza scopo di lucro o finalità speculative rispettando il principio della parità di trattamento tra i soci cooperatori. Ai fini sopraindicati la cooperativa può: curare la lavorazione dei terreni, realizzare, concedere in locazione o comodato macchinari e attrezzature per l'agricoltura, eseguire opere di trasformazione fondiaria, provvedere alla raccolta e trattamento dei prodotti agricoli dei soci, realizzare e gestire impianti per l'esercizio delle proprie attività nonché porsi quale ente intermediario tra i propri soci e gli istituti bancari per le operazioni di tipo creditizio e compiere altre operazioni previste dallo statuto.

Codice Fiscale: 00198420531

Data di costituzione: 07/01/1953

Indirizzo: Manciano (GR), cap 58014 frazione MARSILIANA

Tel:

Fax:

E-mail: AGRIMAREMMA@PEC.IT

Sito Internet:

3. Analisi dell'assetto proprietario

Socio	Valore nominale (€)	Quota %
Regione Toscana	48.538,0	7,60
Altri	1.041.976,0	92,4
Totale	638.600,0	100,0

4. Organo amministrativo

Qualifica	Nominativo	Incarica dal	Scadenza
Presidente	Marretti Adio Assunt	14/05/2011	14/05/2014
Vicepresidente	Garofani Fabio	14/05/2011	14/05/2014
Consigliere	Gamberi Alfonso	14/05/2011	14/05/2014
Consigliere	Bellumori Andrea	14/05/2011	14/05/2014
Consigliere	Bonemei Roberto	14/05/2011	14/05/2014
Consigliere	Novelli Alessandro	14/05/2011	14/05/2014
Consigliere	Nucci Rossano	14/05/2011	14/05/2014
Consigliere	Bartoli Elio	14/05/2011	14/05/2014
Consigliere	Guadalti Elio	14/05/2011	14/05/2014
Consigliere	Cherubini Marte	14/05/2011	14/05/2014
Consigliere	Morini Alberto	14/05/2011	14/05/2014
Consigliere	Mosci Marco	14/05/2011	14/05/2014

Compensi percepiti: Dato non disponibile

4. Organo di controllo

Qualifica	Nominativo	Incarica dal	Scadenza
Presidente	Rossi Silvia	14/05/2011	14/05/2014
Sindaco Effettivo	Albini Simona	14/05/2011	14/05/2014
Sindaco Effettivo	Mazzetti Paolo	14/05/2011	14/05/2014
Sindaco Supplente	Babbanini Enzo	14/05/2011	14/05/2014
Sindaco Supplente	Giovannini Domenico	14/05/2011	14/05/2014

Compensi percepiti: Dato non disponibile

5. Partecipazioni in altre società

Nome società	% di possesso	Valore nominale (€)
Consmaremma	n.d.	20.134,0
Agrigest	n.d.	2.178,0
Terre Di Maremma	n.d.	757,0
Hortus	n.d.	516,0
Cta	n.d.	258,0
La Zootecnica Srl	n.d.	4.451,0
C.T.Z	n.d.	23.241,0
Acar	n.d.	26,0
Agrimeta	n.d.	1.927,0
Toscana Cereali	n.d.	3.333,0
Scam -Modena-	n.d.	158,0
Banca Di Sat. E Costa D'arg.	n.d.	5.936,0
Conserve Italia	n.d.	352.750,0
Apoconerpo	n.d.	5.700,0
Co.Ge.Sa	n.d.	13.480,0
OI.Ma Soc. Coop.	n.d.	2.979,0
Caseif. Coop. Sorano	n.d.	41.169,0
Midagrim	n.d.	775,0
Banca Della Maremma	n.d.	2.581,0
Co.Pa.Ca	n.d.	1.000,0
Cantine Leonardo	n.d.	51,0
Fattorie Di Capalbio	n.d.	5.000,0
Grosseto Export	n.d.	390,0
Formaggi Di Maremma	n.d.	13.500,0

6. Altri dati aziendali

Organico aziendale per qualifica	
Dirigenti	0
Quadri	0
Impiegati	11
Operai	27 (23 a tempo det.)
Totale	46

7. Bilancio

- 7.1 Stato Patrimoniale

STATO PATRIMONIALE			
	31/12/2011	31/12/2010	31/12/2009
ATTIVO			
A) Crediti v/soci per versamenti ancora dovuti	26.264	26.536	19.304
B) Immobilizzazioni	5.300.092	4.971.769	3.585.047
I) immobilizzazioni immateriali	58.205	49.450	3.000
II) immobilizzazioni materiali	4.739.597	4.461.707	3.153.054
III) immobilizzazioni finanziarie	502.290	460.612	428.993
C) Attivo circolante	5.270.120	4.559.039	3.550.952
I) rimanenze	2.656.648	2.192.256	1.406.909
II) crediti	2.461.289	2.342.570	2.112.281
III) attività finanziarie che non costituiscono immobilizzazioni			
IV) disponibilità liquide	152.183	24.213	31.762
D) Ratei e risconti attivi	69.598	40.351	49.854
TOTALE ATTIVO	10.666.074	9.597.695	7.205.157
PASSIVO			
A) Patrimonio netto di cui:	1.439.130	1.449.883	1.382.620
capitale sociale	1.041.976	1.053.639	987.112
riserve	396.220	395.473	394.667
utili (perdite) portati a nuovo			
utile (perdita) dell'esercizio	934	771	841
B) Fondi per rischi e oneri			
C) Trattamento di fine rapporto di lavoro subordinato	36.661	30.412	24.767
D) Debiti	9.125.361	8.079.342	5.758.169
E) Ratei e risconti passivi	64.922	38.058	39.601
TOTALE PASSIVO	10.666.074	9.597.695	7.205.157

- 7.2 Conto Economico

CONTO ECONOMICO			
	31/12/2011	31/12/2010	31/12/2009
A) VALORE DELLA PRODUZIONE	7.036.380	5.834.119	6.967.400
1) ricavi delle vendite e delle prestazioni	6.760.929	5.655.083	6.747.264
2) variazioni delle rimanenze di prodotti in corso di lavorazione, semilavorati e finiti			
3) variazione dei lavori in corso su ordinazione			
4) incrementi di immobilizzazioni per lavori interni			
5) altri ricavi e proventi	275.451	179.036	220.136
B) COSTI DELLA PRODUZIONE	6.798.299	5.680.951	6.827.057
6) per materie prime, sussidiarie, di consumo e di merci	5.813.753	4.967.615	4.207.359
7) per servizi	413.616	331.232	285.069
8) per godimento di beni di terzi	30.244	38.762	24.863
9) per il personale	695.865	666.776	621.694
10) ammortamenti e svalutazioni	231.974	257.094	208.599
11) variazioni delle rimanenze di materie prime, sussidiarie, di consumo e merci	-464.392	-616.014	1.442.381
12) accantonamenti per rischi			
13) altri accantonamenti			
14) oneri diversi di gestione	77.239	35.486	37.092
DIFFERENZA TRA VALORE E COSTI DELLA PRODUZIONE (A-B)	238.081	153.168	140.343
C) PROVENTI E ONERI FINANZIARI	-213.811	-138.674	-135.894
15) proventi da partecipazioni			
16) altri proventi finanziari	47.591	33.302	51.700
17) interessi e altri oneri finanziari	-261.402	-171.976	-187.594
17 bis) utili e perdite su cambi			
D) RETTIFICHE DI VALORE DI ATTIVITA' FINANZIARIE (18-19)	0	0	0
18) rivalutazioni			
19) svalutazioni			
E) PROVENTI E ONERI STRAORDINARI	1.034	6.803	20.238
20) proventi	1.034	7.665	20.815
21) oneri		-862	-577
RISULTATO PRIMA DELLE IMPOSTE	25.304	21.297	24.687
22) imposte sul reddito di esercizio, correnti, differite e anticipate	-24370	-20.526	-23.846
23) UTILE (PERDITE) DELL'ESERCIZIO	934	771	841

CANTINA COOPERATIVA VIGNAIOLI DEL MORELLINO DI SCANSANO s.c.

1. Informazioni aziendali

Forma giuridica: società cooperativa a responsabilità limitata

Attività: a) attività agricola come prevista dall'art. 2135 c.c.; b) commercializzazione sia sul mercato nazionale che estero, dei vini prodotti, dei derivati dalla lavorazione dei sottoprodotti, degli alcolici, superalcolici, spumanti e vini liquorosi, ed ogni prodotto derivante dall'esercizio della attività agricola; c) creazione di un marchio che identifichi prodotti e ne evidenzia la qualità e l'origine; l'acquisizione in proprietà, in locazione o in comodato di terreni, impianti e stabilimenti per la lavorazione e la trasformazione dei prodotti derivanti dall'esercizio della attività agricola; d) organizzazione di strumenti o mezzi atti ad assicurare l'assistenza tecnica e la formazione professionale agli associati per la difesa ed il miglioramento delle produzioni agricole in genere e della produzione vitivinicola in particolare, al fine di favorire la tipizzazione dei vini.

Codice Fiscale: 00208260539

Data di costituzione: 22/12/1972

Indirizzo: Via del Saragiolo, 58054 – SCANSANO (GR)

Tel: 0564.507288

Fax: 0564.507785

E-mail: info@cantinadelmorellino.it

Sito Internet: www.cantinadelmorellino.it

2. Analisi dell'assetto proprietario

Socio	Valore nominale (€)	Quota %
Regione Toscana	516,45	0,07
altri	757.968	99,93
Totale	758.484	100,0

3. Organo amministrativo

Qualifica	Nominativo	Incarica dal	Scadenza
Presidente	Grechi Benedetto	30/01/2009	30/01/2012
Vice Presidente	Fusini Riccardo	30/01/2009	30/01/2012
Consigliere	Capecchi Carla	30/01/2009	30/01/2012
Consigliere	Aniceti Alvaro	30/01/2009	30/01/2012
Consigliere	Brasini Oreste	30/01/2009	30/01/2012
Consigliere	Gobbi Paolo	30/01/2009	30/01/2012
Consigliere	Cosi Claudio	30/01/2009	30/01/2012
Consigliere	Fiorini Alessandro	30/01/2009	30/01/2012
Consigliere	Campo Vito Salvatore	30/01/2009	30/01/2012
Consigliere	Materazzi Renzo	30/01/2009	30/01/2012
Consigliere	Paoloni Claudio	30/01/2009	30/01/2012

Compensi percepiti: al Presidente spetta un compenso mensile di 1.250€, in aggiunta un gettone di presenza alle riunioni del c.d.a. (€68,00) e il rimborso chilometrico (€0,25/km).

4. Organo di controllo

Qualifica	Nominativo	Incarica dal	Scadenza
Presidente	Vanni Roberto	30/01/2009	3 esercizi
Sindaco effettivo	Giovannini Domenico	30/01/2009	3 esercizi
Sindaco effettivo	Morandini Mario	30/01/2009	3 esercizi
Sindaco supplente	Rossi Silvia	30/01/2009	3 esercizi
Sindaco supplente	Moretti Daniele	30/01/2009	3 esercizi

Compensi percepiti: ai componenti spetta un gettone di presenza alle riunioni (€ 68,00) e il rimborso chilometrico (€0,25/km).

5. Partecipazioni in altre società

Nome società	% di possesso	Valore nominale (€)
Consorzio Grosseto Export	1,7	1.239,0
Consorzio CO.S.A.P.	n.d.	258,0
Consorzio Qualità Maremma	n.d.	52,0
Consorzio uve bianche DOC	2,6	50,0
Consorzio FAR Maremma	n.d.	500,0
Consorzio Mangiare Italiano	9,1	1.300,0
Consorzio C.I.S.A.	0,2	500,0

6. Altri dati aziendali

Organico aziendale per qualifica	
Dirigenti	0
Quadri	1
Impiegati	2
Operai	12 (7 a tempo det)
Totale	15

7. Bilancio

- 7.1 Stato Patrimoniale

	31/08/2011	31/08/2010	31/08/2009
ATTIVO			
A) Crediti v/soci per versamenti ancora dovuti	119.086	159.322	
B) Immobilizzazioni	6.467.510	6.302.650	5.348.697
I) immobilizzazioni immateriali	630	1.723	7.982
II) immobilizzazioni materiali	6.462.825	6.298.672	5.338.460
III) immobilizzazioni finanziarie	4.055	2.255	2.255
C) Attivo circolante	5.676.569	6.632.993	5.149.886
I) rimanenze	2.310.315	2.408.052	2.152.941
II) crediti	1.716.753	1.700.855	1.263.172
III) attività finanziarie che non costituiscono immobilizzazioni		499.365	
IV) disponibilità liquide	1.649.501	2.024.721	1.733.773
D) Ratei e risconti attivi	62.785	17.095	13.361
TOTALE ATTIVO	12.325.950	13.112.060	10.511.944
PASSIVO			
A) Patrimonio netto di cui:	3.453.405	3.456.617	3.265.728
capitale sociale	755.271	758.484	568.782
riserve	2.698.134	2.698.135	2.696.946
utili (perdite) portati a nuovo			
utile (perdita) dell'esercizio		0	0
B) Fondi per rischi e oneri	29.521	22.931	22.931
C) Trattamento di fine rapporto di lavoro subordinato	36.806	27.803	20.868
D) Debiti	7.618.645	8.688.232	6.262.686
E) Ratei e risconti passivi	1.187.573	916.477	939.731
TOTALE PASSIVO	12.325.950	13.112.060	10.511.944

- 7.2 Conto Economico

	31/08/2011	31/08/2010	31/08/2009
A) VALORE DELLA PRODUZIONE	7.289.755	6.954.117	6.900.055
1) ricavi delle vendite e delle prestazioni	7.305.255	6.551.919	6.587.462
2) variazioni delle rimanenze di prodotti in corso di lavorazione, semilavorati e finiti	-144.285	280.405	174.324
3) variazione dei lavori in corso su ordinazione			
4) incrementi di immobilizzazioni per lavori interni			
5) altri ricavi e proventi	128.785	121.793	138.269
B) COSTI DELLA PRODUZIONE	7.117.914	6.804.758	6.775.895
6) per materie prime, sussidiarie, di consumo e di merci	5.356.314	5.016.379	5.121.692
7) per servizi	907.752	846.252	761.309
8) per godimento di beni di terzi	2.890	3.229	2.170
9) per il personale	399.597	393.028	341.123
10) ammortamenti e svalutazioni	444.042	426.829	376.654
11) variazioni delle rimanenze di materie prime, sussidiarie, di consumo e merci	-46.548	25.294	77.417
12) accantonamenti per rischi			
13) altri accantonamenti			
14) oneri diversi di gestione	53.867	93.747	95.530
DIFFERENZA TRA VALORE E COSTI DELLA PRODUZIONE (A-B)	171.841	149.359	124.160
C) PROVENTI E ONERI FINANZIARI	-167.474	-150.772	-118.911
15) proventi da partecipazioni			
16) altri proventi finanziari	20.590	6.063	60.512
17) interessi e altri oneri finanziari	-188.064	-156.835	-179.423
17 bis) utili e perdite su cambi			
D) RETTIFICHE DI VALORE DI ATTIVITA' FINANZIARIE (18-19)	0	117	0
18) rivalutazioni		117	
19) svalutazioni			
E) PROVENTI E ONERI STRAORDINARI	6.958	12.263	3.683
20) proventi	13.991	12.663	9.975
21) oneri	-7.033	-400	-6.292
RISULTATO PRIMA DELLE IMPOSTE	11.325	10.967	8.932
22) imposte sul reddito di esercizio, correnti, differite e anticipate	-11.325	-10.967	-8.932
23) UTILE (PERDITE) DELL'ESERCIZIO	0	0	0

CANTINA DEI VINI TIPICI DELL'ARETINO S.c.

1. Informazioni aziendali

Forma giuridica: società cooperativa agricola
Attività: gestione del processo di vinificazione delle uve conferite dai soci

Codice Fiscale: 00101320513
Data di costituzione: 2/10/1970

Indirizzo: Loc. Ponte a Chiani 57/f – 52040 Arezzo
Tel: +39 0575 363480
Fax: +39 0575 363950
E-mail: info@vinitipiciar.it
Sito Internet: www.vinitipiciar.it

2. Analisi dell'assetto proprietario

Socio	Valore nominale (€)	Quota %
Regione Toscana	4.647,6	0,5
Altri	997.890,5	99,5
Totale	1.002.538,1	100,0

3. Organo amministrativo

Qualifica	Nominativo	Incarica dal	Scadenza
Presidente	Peruzzi Massimo	12/01/2010	12/01/2013
Vice Presidente	Mazzoni Eugenio	12/01/2010	12/01/2013
Consigliere	Barbagli Marco	12/01/2010	12/01/2013
Consigliere	Barbagli Fedinando	12/01/2010	12/01/2013
Consigliere	Bardelli Sergio	12/01/2010	12/01/2013
Consigliere	Canocchi Alessandra	12/01/2010	12/01/2013
Consigliere	Albergotti Tommaso	12/01/2010	12/01/2013
Consigliere	Reggiadori Romano	12/01/2010	12/01/2013
Consigliere	Serafini Giuseppe	12/01/2010	12/01/2013
Consigliere	Rossi Pierfrancesco	12/01/2010	12/01/2013

Compensi percepiti: al Presidente spetta un'indennità annua pari a 18.000€

4. Organo di controllo

Qualifica	Nominativo	Incarica dal	Scadenza
Presidente	Cassi Cassiano	12/01/2010	12/01/2013
Sindaco effettivo	Mendicino Stefano	12/01/2010	12/01/2013
Sindaco effettivo	Neri Gianfranco	12/01/2010	12/01/2013

Compensi percepiti: al Presidente e ai sindaci spetta un compenso annuo rispettivamente pari a 5.616€ e 3.744 €

5. Partecipazioni in altre società

La società non ha assunto partecipazioni in altre imprese.

6. Altri dati aziendali

Organico aziendale	
Dirigenti	1
Quadri	0
Impiegati	7
Operai	8
Totale	16

7. Bilancio

- 7.1 Stato Patrimoniale

	31/08/2011	31/08/2010	31/08/2009
ATTIVO			
A) Crediti v/soci per versamenti ancora dovuti	1.972	1.466	1.435
B) Immobilizzazioni	4.214.764	4.660.206	4.659.153
l) immobilizzazioni immateriali	368.077	314.385	314.612
ll) immobilizzazioni materiali	3.841.909	4.341.043	4.339.763
lll) immobilizzazioni finanziarie	4.778	4.778	4.778
C) Attivo circolante	6.389.215	6.166.626	7.379.972
l) rimanenze	4.017.435	3.972.090	4.005.561
ll) crediti	1.946.257	1.626.122	1.633.613
lll) attività finanziarie che non costituiscono immobilizzazioni			
IV) disponibilità liquide	425.523	568.414	1.740.798
D) Ratei e risconti attivi	5.629	2.947	37.938
TOTALE ATTIVO	10.611.580	10.831.245	12.078.498
PASSIVO			
A) Patrimonio netto di cui:	4.216.981	4.219.735	4.227.154
capitale sociale	1.002.539	1.015.475	1.031.870
riserve	3.207.268	3.201.173	3.184.310
utili (perdite) portati a nuovo			
utile (perdita) dell'esercizio	7.174	3.087	10.974
B) Fondi per rischi e oneri	141.509	141.509	141.509
C) Trattamento di fine rapporto di lavoro subordinato	190.294	171.115	158.041
D) Debiti	6.055.531	6.294.993	7.538.628
E) Ratei e risconti passivi	7.265	3.893	13.166
TOTALE PASSIVO	10.611.580	10.831.245	12.078.498

- 7.2 Conto Economico

	31/08/2011	31/08/2010	31/08/2009
A) VALORE DELLA PRODUZIONE	5.166.303	5.920.886	5.860.880
1) ricavi delle vendite e delle prestazioni	5.097.258	5.695.248	5.771.136
2) variazioni delle rimanenze di prodotti in corso di lavorazione, semilavorati e finiti			
3) variazione dei lavori in corso su ordinazione			
4) incrementi di immobilizzazioni per lavori interni			
5) altri ricavi e proventi	69.045	225.638	89.744
B) COSTI DELLA PRODUZIONE	5.032.890	5.796.919	5.662.065
6) per materie prime, sussidiarie, di consumo e di merci	3.440.788	4.217.669	4.588.502
7) per servizi	622.223	606.465	639.415
8) per godimento di beni di terzi	6.748	7.459	7.646
9) per il personale	656.279	606.935	599.799
10) ammortamenti e svalutazioni	232.380	257.795	320.627
11) variazioni delle rimanenze di materie prime, sussidiarie, di consumo e merci	-45.345	33.472	-579.395
12) accantonamenti per rischi			
13) altri accantonamenti			
14) oneri diversi di gestione	119.817	67.124	85.471
DIFFERENZA TRA VALORE E COSTI DELLA PRODUZIONE (A-B)	133.413	123.967	198.815
C) PROVENTI E ONERI FINANZIARI	-113.758	-109.852	-161.844
15) proventi da partecipazioni			
16) altri proventi finanziari	9453	9.030	19.669
17) interessi e altri oneri finanziari	-123211	-118.882	-181.513
17 bis) utili e perdite su cambi			
D) RETTIFICHE DI VALORE DI ATTIVITA' FINANZIARIE (18-19)	0	0	0
18) rivalutazioni			
19) svalutazioni			
E) PROVENTI E ONERI STRAORDINARI	22	81	-20.805
20) proventi	22	82	40.831
21) oneri		-1	-61.636
RISULTATO PRIMA DELLE IMPOSTE	19.677	14.196	16.166
22) imposte sul reddito di esercizio, correnti, differite e anticipate	-12503	-11.109	-5.192
23) UTILE (PERDITE) DELL'ESERCIZIO	7.174	3.087	10.974

CANTINA DI CAPALBIO S.C.A R.L.

1. Informazioni aziendali

Forma giuridica: società cooperativa a responsabilità limitata

Attività: trasformazione, conservazione e commercializzazione dei prodotti agricoli dei soci.

Codice Fiscale: 00082340530

Data di costituzione: 22/09/1961

Indirizzo: Via Pedemontana n. 35 - 58010 Borgo Carige - Capalbio (GR)

Tel: 0564.890396

Fax: 0564.890253

E-mail: info@cantinacapalbio.it

Sito Internet: www.cantinacapalbio.it

2. Analisi dell'assetto proprietario

Socio	Valore nominale (€)	Quota %
Regione Toscana	3.236,63	0,57
altri	559.871	99,43
Totale	563.108	100,0

3. Organo amministrativo

Qualifica	Nominativo	Incarica dal	Scadenza
Collegio liquidatori	Roberto Vanni	31/08/2008	3 esercizi
Collegio liquidatori	Moretti Daniele	31/08/2008	3 esercizi
Collegio liquidatori	Detti Gino Massimo	31/08/2008	3 esercizi

Compensi percepiti: dati non disponibili

4. Organo di controllo

Qualifica	Nominativo	Incarica dal	Scadenza
Presidente Collegio	Roberto Ragonesi	02/02/2008	Approvaz. Bilancio 2011
Sindaco Revisore	Silvia Rossi	02/02/2008	Approvaz. Bilancio 2011
Sindaco Revisore	Riccardo Palumbo	17/08/2009	Approvaz. Bilancio 2011

Compensi percepiti: dati non disponibili

5. Partecipazioni in altre società

Nome società	% di possesso	Valore nominale (€)
Lavoraz. Soc.vinacce MO	n.d.	14.700
Co.GE.SA	n.d.	4.986
Banca costa d'Argento	n.d.	5.214

6. Altri dati aziendali

Organico aziendale per qualifica	
Dirigenti	0
Quadri	0
Impiegati	0
Operai	0
Totale	0

7. Bilancio

- 7.1 Stato Patrimoniale

	31/08/2011	31/08/2010	31/08/2009
ATTIVO			
A) Crediti v/soci per versamenti ancora dovuti			
B) Immobilizzazioni	5.635.969	5.765.356	5.902.528
I) immobilizzazioni immateriali	5.955	10.931	21.595
II) immobilizzazioni materiali	5.604.708	5.724.775	5.851.283
III) immobilizzazioni finanziarie	25.306	29.650	29.650
C) Attivo circolante	804.008	1.161.384	1.450.941
I) rimanenze	36.132	396.564	414.579
II) crediti	605.512	578.043	491.271
III) attività finanziarie che non costituiscono immobilizzazioni			
IV) disponibilità liquide	162.362	186.777	545.091
D) Ratei e risconti attivi	571	3.070	4.788
TOTALE ATTIVO	6.440.548	6.929.810	7.358.257
PASSIVO			
A) Patrimonio netto di cui:	735.284	877.068	943.015
capitale sociale	563.108	563.108	563.108
riserve	1.846.426	1.846.976	1.846.426
utili (perdite) portati a nuovo	-1.532.449	-1.467.085	-1.467.085
utile (perdita) dell'esercizio	-141.801	-65.931	566
B) Fondi per rischi e oneri	662.168	868.787	1.116.301
C) Trattamento di fine rapporto di lavoro subordinato		78.649	72.058
D) Debiti	4.604.454	4.699.242	4.864.460
E) Ratei e risconti passivi	438.642	406.064	362.421
TOTALE PASSIVO	6.440.548	6.929.810	7.358.255

- 7.2 Conto Economico

	31/08/2011	31/08/2010	31/08/2009
A) VALORE DELLA PRODUZIONE	286.543	1.405.153	1.339.098
1) ricavi delle vendite e delle prestazioni	308.802	1.116.974	1.144.429
2) variazioni delle rimanenze di prodotti in corso di lavorazione, semilavorati e finiti	-244.318	24.017	-131.409
3) variazione dei lavori in corso su ordinazione			
4) incrementi di immobilizzazioni per lavori interni			
5) altri ricavi e proventi	222.059	264.162	326.078
B) COSTI DELLA PRODUZIONE	263.872	1.293.963	1.098.993
6) per materie prime, sussidiarie, di consumo e di merci	588	642.736	465.643
7) per servizi	31.163	229.907	231.440
8) per godimento di beni di terzi		397	919
9) per il personale	12.279	257.865	240.467
10) ammortamenti e svalutazioni	101.577	114.422	129.216
11) variazioni delle rimanenze di materie prime, sussidiarie, di consumo e merci	116.114	42.031	23.622
12) accantonamenti per rischi			
13) altri accantonamenti			
14) oneri diversi di gestione	2.151	6.605	7.686
DIFFERENZA TRA VALORE E COSTI DELLA PRODUZIONE (A-B)	22.671	111.190	240.105
C) PROVENTI E ONERI FINANZIARI	-174.992	-181.135	-244.164
15) proventi da partecipazioni			
16) altri proventi finanziari	3.950	669	3.305
17) interessi e altri oneri finanziari	-178.942	-181.804	-247.469
17 bis) utili e perdite su cambi			
D) RETTIFICHE DI VALORE DI ATTIVITA' FINANZIARIE (18-19)	0	0	0
18) rivalutazioni			
19) svalutazioni			
E) PROVENTI E ONERI STRAORDINARI	10.520	4.807	12.848
20) proventi	13.552	20.907	14.620
21) oneri	-3.032	-16.100	-1.772
RISULTATO PRIMA DELLE IMPOSTE	-141.801	-65.138	8.789
22) imposte sul reddito di esercizio, correnti, differite e anticipate		-793	-8.223
23) UTILE (PERDITE) DELL'ESERCIZIO	-141.801	-65.931	566

CANTINA "I VINI DI MAREMMA" S.c.

1. Informazioni aziendali

Forma giuridica: società cooperativa agricola
Attività: gestione del processo di vinificazione delle uve conferite dai soci

Codice Fiscale: 00080900533
Data di costituzione: 12/05/1954

Indirizzo: Loc. Il Cristo – 58100 Grosseto
Tel: +39 0564 34426
Fax: +39 0564 35229
E-mail: info@vinidimaremma.it
Sito Internet: www.vinidimaremma.it

2. Analisi dell'assetto proprietario

Socio	Valore nominale (€)	Quota %
Regione Toscana	1.110,0	0,15
Altri	721.643,4	99,8
Totale	722.753,4	100,0

3. Organo amministrativo

Qualifica	Nominativo	Incarica dal	Scadenza
Presidente	Allegro Osvaldo	15/12/2011	31/08/2014
Vice Presidente	Pacini Antonio	15/12/2011	31/08/2014
Sindaco effettivo	Landi Nello	15/12/2011	31/08/2014
Sindaco effettivo	Menoni Natalia	15/12/2011	31/08/2014
Sindaco effettivo	Pagliarin Emanuele	15/12/2011	31/08/2014
Sindaco effettivo	Santori Maurizio	15/12/2011	31/08/2014
Sindaco effettivo	Donato edoardo	15/12/2011	31/08/2014
Sindaco effettivo	Fondello fausto	15/12/2011	31/08/2014
Sindaco effettivo	La Fata Santo	15/12/2011	31/08/2014

Compensi percepiti: Il compenso spettante è così determinato:

- 1) gettone di presenza per la partecipazione alle sedute del Consiglio di Amministrazione pari a 67,14 €
- 2) Un rimborso in base alle tariffe ACI per i chilometri effettuati nell'ambito delle loro mansioni, oltre alle spese effettivamente sostenute e documentate;
- 3) Per gli incarichi assegnati nell'interesse della Cooperativa, i componenti del CDA percepiscono un compenso da calcolare in base a quanto previsto nelle tabelle dei Dottori Commercialisti e degli esperti Contabili, rapportati ai minimi
- 4) Il Presidente del C.d.A. per l'attività dirigenziale e gestionale della cooperativa percepisce un compenso mensile di Euro 2.500,00 al netto delle ritenute fiscali e previdenziali.

4. Organo di controllo

Qualifica	Nominativo	Incarica dal	Scadenza
Presidente	Marchi Alberto	08/12/2011	31/08/2014
Sindaco effettivo	Sivieri Angiolo	08/12/2011	31/08/2014
Sindaco effettivo	Salvini Monica	08/12/2011	31/08/2014
Sindaco effettivo	Mazzetti Paolo	08/12/2011	31/08/2014
Sindaco effettivo	Moretti Daniele	08/12/2011	31/08/2014

Compensi percepiti:

- 1) gettone di presenza per la partecipazione alle sedute del Consiglio di Amministrazione pari a 67,14 €;
- 2) rimborso in base alle tariffe ACI per i chilometri effettuati nell'ambito delle loro mansioni, oltre alle spese effettivamente sostenute e documentate;
- 3) Per gli incarichi affidati loro dal nuovo diritto societario, un compenso pari ai minimi professionali previsti dalla tariffa di Dottori e Ragionieri Commercialisti e per la revisione contabile un compenso pari al 50% del suddetto importo;

5. Partecipazioni in altre società

Nome società	Valore nominale (€)
Banca di Credito Coop. della Maremma	26.037,3
Castelli del Greve Pesa s.c.	275,0
Vini Toscani S.r.l. soc. cons	400,0
Le Chiantigiane S.c.a.r.l.	516,5
Coltivatori Diretti di Maremma S.c.a.	100,0

6. Altri dati aziendali

Organico aziendale per qualifica	
Dirigenti	0
Quadri	0
Impiegati	4
Operai	9 (2 a tempo det.)
Totale	13

7. Bilancio

- 7.1 Stato Patrimoniale

	31/08/2011	31/08/2010	31/08/2009
ATTIVO			
A) Crediti v/soci per versamenti ancora dovuti	132.785	156.040	202.322
B) Immobilizzazioni	1.592.349	1.728.958	1.915.942
I) immobilizzazioni immateriali	7.399	8.130	5.031
II) immobilizzazioni materiali	1.557.721	1.694.116	1.882.701
III) immobilizzazioni finanziarie	27.229	26.712	28.210
C) Attivo circolante	4.129.033	4.206.960	3.514.463
I) rimanenze	1.453.108	1.465.297	1.070.857
II) crediti	1.142.574	1.285.311	828.074
III) attività finanziarie che non costituiscono immobilizzazioni			
IV) disponibilità liquide	1.533.351	1.456.352	1.615.532
D) Ratei e risconti attivi	17.275	10.226	10.692
TOTALE ATTIVO	5.871.442	6.102.184	5.643.419
PASSIVO			
A) Patrimonio netto di cui:	1.260.464	1.248.178	1.249.507
capitale sociale	711.134	707.571	715.498
riserve	542.009	536.566	528.971
utili (perdite) portati a nuovo			
utile (perdita) dell'esercizio	7.321	4.041	5.038
B) Fondi per rischi e oneri	25.368	25.368	25.368
C) Trattamento di fine rapporto di lavoro subordinato	137.374	120.929	109.346
D) Debiti	4.203.071	4.547.227	4.077.383
E) Ratei e risconti passivi	245.165	160.482	181.815
TOTALE PASSIVO	5.871.442	6.102.184	5.643.419

- 7.2 Conto Economico

	31/08/2011	31/08/2010	31/08/2009
A) VALORE DELLA PRODUZIONE	3.786.496	3.805.709	3.595.809
1) ricavi delle vendite e delle prestazioni	3.799.385	3.380.035	3.343.221
2) variazioni delle rimanenze di prodotti in corso di lavorazione, semilavorati e finiti	-57.180	396.168	247.008
3) variazione dei lavori in corso su ordinazione			
4) incrementi di immobilizzazioni per lavori interni	5.257		
5) altri ricavi e proventi	39.034	29.506	5.580
B) COSTI DELLA PRODUZIONE	3.749.147	3.786.002	3.527.379
6) per materie prime, sussidiarie, di consumo e di merci	2.592.260	2.659.565	2.426.128
7) per servizi	366.773	356.895	347.553
8) per godimento di beni di terzi			
9) per il personale	528.348	507.184	504.762
10) ammortamenti e svalutazioni	240.238	233.789	221.795
11) variazioni delle rimanenze di materie prime, sussidiarie, di consumo e merci			
12) accantonamenti per rischi			
13) altri accantonamenti			
14) oneri diversi di gestione	21.528	28.569	27.141
DIFFERENZA TRA VALORE E COSTI DELLA PRODUZIONE (A-B)	37.349	19.707	68.430
C) PROVENTI E ONERI FINANZIARI	-9.855	-14.210	-49.726
15) proventi da partecipazioni			
16) altri proventi finanziari	26.693	25.542	27.825
17) interessi e altri oneri finanziari	-36.548	-39.752	-77.551
17 bis) utili e perdite su cambi			
D) RETTIFICHE DI VALORE DI ATTIVITA' FINANZIARIE (18-19)	0	0	0
18) rivalutazioni			
19) svalutazioni			
E) PROVENTI E ONERI STRAORDINARI	-9.353	8.251	-2.756
20) proventi	150	14.919	225
21) oneri	-9.503	-6.668	-2.981
RISULTATO PRIMA DELLE IMPOSTE	18.141	13.748	15.948
22) imposte sul reddito di esercizio, correnti, differite e anticipate	-10.820	-9.707	-10.910
23) UTILE (PERDITE) DELL'ESERCIZIO	7.321	4.041	5.038

CANTINA SOCIALE CERTALDO S.c.

1. Informazioni aziendali

Forma giuridica: società cooperativa
Attività: gestione del processo di vinificazione delle uve conferite dai soci

Codice Fiscale: 00381290485
Data di costituzione: 16/11/1948

Indirizzo: Via Agnoletti 97 - 50052 Certaldo (FI)
Tel: +39 0571 667403
Fax: +39 0571 668013
E-mail: info@cantinacertaldo.it
Sito Internet: www.cantinacertaldo.it

2. Analisi dell'assetto proprietario

Socio	Valore nominale (€)	Quota %
Regione Toscana	3.860	0,35
altri	1.090.194	99,65
Totale	1.094.054	100,0

3. Organo amministrativo

Qualifica	Nominativo	Incarica dal	Scadenza
Presidente	Ancillotti Davide	29/01/2008	3 esercizi
Vice Presidente	Giglioli Vincenzo	29/01/2008	3 esercizi
Vice Presidente	Rosetti Erio	29/01/2008	3 esercizi
Consigliere	Aggravi Ionis	29/01/2008	3 esercizi
Consigliere	Aureli Rolando	29/01/2008	3 esercizi
Consigliere	Crocetti Quintilio	29/01/2008	3 esercizi
Consigliere	D'Ercole Gabriele	29/01/2008	3 esercizi
Consigliere	Fontanelli Fabio	29/01/2008	3 esercizi
Consigliere	Galleni Domenico	29/01/2008	3 esercizi
Consigliere	Piacenti Sergio	29/01/2008	3 esercizi
Consigliere	Malavolta Stefano	29/01/2008	3 esercizi
Consigliere	Fabrizzi Paolo	29/01/2008	3 esercizi
Consigliere	Mori Monia	29/01/2008	3 esercizi
Consigliere	Salini Mario	29/01/2008	3 esercizi
Consigliere	Lepri Bruno	29/01/2008	3 esercizi
Consigliere	Toni Bruno	29/01/2008	3 esercizi
Consigliere	Ciocchi Giacomo	29/01/2008	3 esercizi

I membri del consiglio di amministrazione non percepiscono alcun compenso

4. Organo di controllo

Qualifica	Nominativo	Incarica dal	Scadenza
Presidente	Vannucchi Alberto	29/01/2008	3 esercizi
Sindaco effettivo	Ceccarelli Nello	29/01/2008	3 esercizi
Sindaco effettivo	Bianciardi Paolo	29/01/2008	3 esercizi
Sindaco supplente	Negrini Roberto	29/01/2008	3 esercizi
Sindaco supplente	Carli Sergio	29/01/2008	3 esercizi

Compensi percepiti: Informazioni non disponibili

5. Partecipazioni in altre società

Nome società	Valore nominale (€)
Le Chiantigiane	530.797
Fincooper	908
Agri-gest	4.368
Coop.Agr.Ge-Ponti	129
Vi.c.a.s.	52
Coop.Montalbano	26
Oleif.Soc.Vald.	355
CONAI	16
Banca Cred.Coop.Camb	318
Az.Agr.GIV	
Cant.Soc.Valdarno Sup.	100
Safat	700
Finpas	3.612

6. Altri dati aziendali

Organico aziendale per qualifica	
Dirigenti	0
Quadri	0
Impiegati	3
Operai	11
Totale	14

7. Bilancio

- 7.1 Stato Patrimoniale

	31/08/2011	31/08/2010	31/08/2009
ATTIVO			
A) Crediti v/soci per versamenti ancora dovuti	286	5.757	78
B) Immobilizzazioni	4.156.521	4.417.668	4.421.706
I) immobilizzazioni immateriali			
II) immobilizzazioni materiali	3.611.613	3.873.275	3.877.382
III) immobilizzazioni finanziarie	544.908	544.393	544.324
C) Attivo circolante	4.047.205	3.863.597	3.571.069
I) rimanenze	1.726.634	1.502.163	1.695.897
II) crediti	1.635.966	1.533.155	1.670.635
III) attività finanziarie che non costituiscono immobilizzazioni			
IV) disponibilità liquide	684.605	828.279	204.537
D) Ratei e risconti attivi	5.189	5.118	4.717
TOTALE ATTIVO	8.209.201	8.292.140	7.997.570
PASSIVO			
A) Patrimonio netto di cui:	5.620.032	5.643.476	5.644.245
capitale sociale	1.069.544	1.094.054	1.095.091
riserve	4.549.436	4.549.166	4.643.952
utili (perdite) portati a nuovo			
utile (perdita) dell'esercizio	1.052	256	-94.798
B) Fondi per rischi e oneri			
C) Trattamento di fine rapporto di lavoro subordinato	131.923	109.991	93.362
D) Debiti	2.318.460	2.492.156	2.211.221
E) Ratei e risconti passivi	138.786	46.517	48.742
TOTALE PASSIVO	8.209.201	8.292.140	7.997.570

- 7.2 Conto Economico

	31/08/2011	31/08/2010	31/08/2009
A) VALORE DELLA PRODUZIONE	3.987.750	3.873.727	3.438.153
1) ricavi delle vendite e delle prestazioni	3.504.214	3.767.089	3.059.238
2) variazioni delle rimanenze di prodotti in corso di lavorazione, semilavorati e finiti	213.955	-200.241	72.495
3) variazione dei lavori in corso su ordinazione		22.131	37.315
4) incrementi di immobilizzazioni per lavori interni	10.153		
5) altri ricavi e proventi	259.428	284.748	269.105
B) COSTI DELLA PRODUZIONE	3.981.804	3.896.217	3.602.794
6) per materie prime, sussidiarie, di consumo e di merci	2.772.019	2.709.875	2.368.395
7) per servizi	387.612	381.749	366.401
8) per godimento di beni di terzi			
9) per il personale	473.232	482.846	514.340
10) ammortamenti e svalutazioni	244.890	246.691	228.170
11) variazioni delle rimanenze di materie prime, sussidiarie, di consumo e merci	-10.515	-6.507	25.646
12) accantonamenti per rischi			
13) altri accantonamenti			
14) oneri diversi di gestione	114.566	81.563	99.842
DIFFERENZA TRA VALORE E COSTI DELLA PRODUZIONE (A-B)	5.946	-22.490	-164.641
C) PROVENTI E ONERI FINANZIARI	-5.260	-13.170	-16.827
15) proventi da partecipazioni			
16) altri proventi finanziari	2.578	822	6.747
17) interessi e altri oneri finanziari	-7.838	-13.992	-23.574
17 bis) utili e perdite su cambi			
D) RETTIFICHE DI VALORE DI ATTIVITA' FINANZIARIE (18-19)	0	0	0
18) rivalutazioni			
19) svalutazioni			
E) PROVENTI E ONERI STRAORDINARI	11.229	44.941	94.164
20) proventi	61.465	83.677	123.491
21) oneri	-50.236	-38.736	-29.327
RISULTATO PRIMA DELLE IMPOSTE	11.915	9.281	-87.304
22) imposte sul reddito di esercizio, correnti, differite e anticipate	-10.863	-9.025	-7.494
23) UTILE (PERDITE) DELL'ESERCIZIO	1.052	256	-94.798

CANTINA SOCIALE COLLI FIORENTINI

1. Informazioni aziendali

Forma giuridica: società cooperativa a responsabilità limitata

Attività: valorizzazione delle produzioni agricole dei propri soci e la tutela e miglioramento delle condizioni e delle attività dei soci produttori agricoli; programmazione delle attività svolte dai soci, orientandone la produzione al fine di migliorare la qualità dei prodotti conferiti; diffusione e la protezione della cultura locale e contadina anche attraverso la promozione dei prodotti tipici con particolare attenzione al legame esistente tra la produzione ed il territorio.

Codice Fiscale: 00890170483

Data di costituzione: 21/12/1972

Indirizzo: Via nuova del Virginio 34 loc. Fornacette 50025 Montespertoli (FI)

Tel: 0571/659127

Fax: 0571/659996

E-mail: info@colliflorentini.it

Sito Internet: www.colliflorentini.com

2. Analisi dell'assetto proprietario

Socio	Valore nominale (€)	Quota %
Regione Toscana	66.050	2,1
Altri	3.033.826	97,9
Totale	3.099.876	100,0

3. Organo amministrativo

Qualifica	Nominativo	Incarica dal	Scadenza
Presidente	Baragli Ritano	11/01/2010	31/08/2012
VicePresidente	Ferretti Fabrizio	11/01/2010	31/08/2012
VicePresidente	Giani Mario	11/01/2010	31/08/2012
Consigliere	Benedetti Lorenzo	20/12/2009	31/08/2012
Consigliere	Borghi Andrea	20/12/2009	31/08/2012
Consigliere	Brogelli Gabriele	20/12/2009	31/08/2012
Consigliere	Coppi Luca	20/12/2009	31/08/2012
Consigliere	Gasparri Giovanni	20/12/2009	31/08/2012
Consigliere	Lazzeri Riccardo	20/12/2009	31/08/2012
Consigliere	Maroni Andrea	20/12/2009	31/08/2012
Consigliere	Provvedi Luciano	20/12/2009	31/08/2012
Consigliere	Pulvino Franco	20/12/2009	31/08/2012
Consigliere	Signorini Fabio	20/12/2009	31/08/2012
Consigliere	VANNI Renzo	20/12/2009	31/08/2012
Consigliere	Vannucci Guido	20/12/2009	31/08/2012

Compensi percepiti: al Presidente è stato corrisposto un compenso pari a 53.663,19

4. Organo di controllo

Qualifica	Nominativo	Incarica dal	Scadenza
Presidente	Turchi Pier Luigi	20/12/2009	31/08/2012
Sindaco Effettivo	Casucci Paolo	20/12/2009	31/08/2012
Sindaco Effettivo	Seravelli Sergio	20/12/2009	31/08/2012
Sindaco Supplente	Malandrini Fabio	20/12/2009	31/08/2012
Sindaco Supplente	Pruneti Andrea	20/12/2009	31/08/2012
Segretario	Agostini Gianluca	20/12/2009	31/08/2012

Compensi percepiti: al Presidente sono stati corrisposti 4.160€, ai sindaci effettivi rispettivamente 2.780€ e 3.078€, al segretario 819€

5. Partecipazioni in altre società

Nome società	% di possesso	Valore nominale (€)
Gruppo Italiano Vini	n.d.	30
I.R.F.A.C.	n.d.	258
Soc.Coop.di Legnaia	n.d.	115.451
Genius Toscana srl	n.d.	25.658
Cons.Turistico Montespertoli	n.d.	568
Castelli del Grevepesa srl	n.d.	87.780
Cantine Leonardo da Vinci srl	n.d.	52
Cantine Vini Tipici Aretino	n.d.	52
Banca credito Coop.del Chianti Fiorentino	n.d.	1.105

6. Altri dati aziendali

Organico aziendale per qualifica	
Dirigenti	-
Quadri	0
Impiegati	5
Operai	6
Totale	11

7. Bilancio

- 7.1 Stato Patrimoniale

	31/08/2010	31/08/2010	31/08/2009
ATTIVO			
A) Crediti v/soci per versamenti ancora dovuti			
B) Immobilizzazioni	4.126.080	3.968.368	4.220.541
I) immobilizzazioni immateriali		1.915	3.830
II) immobilizzazioni materiali	3.895.126	3.744.502	4.078.604
III) immobilizzazioni finanziarie	230.954	221.951	138.107
C) Attivo circolante	10.930.964	8.125.027	7.305.157
I) rimanenze	6.352.034	5.381.573	4.648.280
II) crediti	4.527.691	2.681.150	2.553.121
III) attività finanziarie che non costituiscono immobilizzazioni			
IV) disponibilità liquide	51.238	62.304	103.756
D) Ratei e risconti attivi	7.805	603.310	5.520
TOTALE ATTIVO	15.064.849	12.696.705	11.531.218
PASSIVO			
A) Patrimonio netto di cui:	4.458.672	4.283.341	4.136.243
capitale sociale	3.099.876	2.931.550	2.791.683
riserve	1.358.796	1.351.791	1.344.560
utili (perdite) portati a nuovo			
utile (perdita) dell'esercizio	0	0	0
B) Fondi per rischi e oneri	28.468	19.198	75.334
C) Trattamento di fine rapporto di lavoro subordinato	80.039	69.337	59.661
D) Debiti	10.497.670	8.324.829	7.259.980
E) Ratei e risconti passivi			
TOTALE PASSIVO	15.064.849	12.696.705	11.531.218

- 7.2 Conto Economico

	31/08/2011	31/08/2010	31/08/2009
A) VALORE DELLA PRODUZIONE	6.771.064	5.525.028	6.081.399
1) ricavi delle vendite e delle prestazioni	6.648.991	5.295.448	5.919.434
2) variazioni delle rimanenze di prodotti in corso di lavorazione, semilavorati e finiti			
3) variazione dei lavori in corso su ordinazione			
4) incrementi di immobilizzazioni per lavori interni			
5) altri ricavi e proventi	122.073	229.580	161.965
B) COSTI DELLA PRODUZIONE	6.627.266	5.417.861	6.000.987
6) per materie prime, sussidiarie, di consumo e di merci	5.756.091	4.365.839	3.745.363
7) per servizi	693.127	797.519	754.586
8) per godimento di beni di terzi	48.232	47.930	47.770
9) per il personale	493.624	475.219	422.652
10) ammortamenti e svalutazioni	456.415	330.340	402.091
11) variazioni delle rimanenze di materie prime, sussidiarie, di consumo e merci	-970.461	-733.293	437.297
12) accantonamenti per rischi			
13) altri accantonamenti	47.931	28.904	86.743
14) oneri diversi di gestione	102.307	105.403	104.485
DIFFERENZA TRA VALORE E COSTI DELLA PRODUZIONE (A-B)	143.798	107.167	80.412
C) PROVENTI E ONERI FINANZIARI	-125.502	-102.454	-81.101
15) proventi da partecipazioni			
16) altri proventi finanziari	5.696	2.429	15.355
17) interessi e altri oneri finanziari	-131.198	-104.883	-96.456
17 bis) utili e perdite su cambi			
D) RETTIFICHE DI VALORE DI ATTIVITA' FINANZIARIE (18-19)	0	0	0
18) rivalutazioni			
19) svalutazioni			
E) PROVENTI E ONERI STRAORDINARI	-5.730	6.312	7.540
20) proventi	20.970	9.396	15.504
21) oneri	-26.700	-3.084	-7.964
RISULTATO PRIMA DELLE IMPOSTE	12.566	11.025	6.851
22) imposte sul reddito di esercizio, correnti, differite e anticipate	-12.566	-11.025	-6.851
23) UTILE (PERDITE) DELL'ESERCIZIO	0	0	0

CANTINA SOCIALE VITICOLTORI COLLINE ARNO SIEVE - VI.C.A.S. S.c.

1. Informazioni aziendali

Forma giuridica: società cooperativa agricola
Attività: gestione del processo di vinificazione delle uve conferite dai soci

Codice Fiscale: 01368820484
Data di costituzione: 31/05/1964

Indirizzo: Via Tifariti 12 – 50065 Pontassieve (FI)
Tel: +39 055 8314020
Fax: +39 055 8367363
E-mail: cantinavicas@libero.it
Sito Internet: www.vicas.it

2. Analisi dell'assetto proprietario

Socio	Valore nominale (€)	Quota %
Regione Toscana	129.114	39,0
altri	203.074	61,0
Totale	332.188	100,0

3. Organo amministrativo

Qualifica	Nominativo	Incarica dal	Scadenza
Presidente	Raimondo Nader	25/02/2012	31/08/2014
Consigliere	Zucchini Renzo	25/02/2012	31/08/2014
Consigliere	Daliana Roberto	25/02/2012	31/08/2014
Consigliere	Fantechi Stefano	25/02/2012	31/08/2014
Consigliere	Nocentini Romano	25/02/2012	31/08/2014
Consigliere	Sacchetti Luigi	25/02/2012	31/08/2014
Consigliere	Galantini daniele	25/02/2012	31/08/2014
Consigliere	Gerini Alessandra	25/02/2012	31/08/2014
Consigliere	Messini Dino	25/02/2012	31/08/2014

Compensi percepiti: dato non disponibile

4. Organo di controllo

Qualifica	Nominativo	Incarica dal	Scadenza
Presidente	Rosati reno	25/02/2012	31/08/2014
Sindaco effettivo	Grifoni Gabriele	25/02/2012	31/08/2014
Sindaco effettivo	Bigazzi Mauro	25/02/2012	31/08/2014
Sindaco supplente	Tatini Francesco	25/02/2012	31/08/2014
Sindaco supplente	Poggesi Agostino	25/02/2012	31/08/2014

Compensi percepiti: dato non disponibile

5. Partecipazioni in altre società

Nome società	% di possesso	Valore nominale (€)
Terre Levante fiorentino	0,3	260

6. Altri dati aziendali al 31/08/2011

Organico aziendale per qualifica	
Dirigenti	0
Quadri	0
Impiegati	4
Operai	4
Totale	8

7. Bilancio

- 7.1 Stato Patrimoniale

	31/08/2011	31/08/2010	31/08/2009
ATTIVO			
A) Crediti v/soci per versamenti ancora dovuti			
B) Immobilizzazioni	1.381.895	1.441.843	1.556.894
I) immobilizzazioni immateriali	848	954	1.060
II) immobilizzazioni materiali	1.269.457	1.332.245	1.447.190
III) immobilizzazioni finanziarie	111.589	108.644	108.644
C) Attivo circolante	1.510.539	1.469.284	1.538.468
I) rimanenze	816.270	616.385	1.142.329
II) crediti	542.223	838.275	392.405
III) attività finanziarie che non costituiscono immobilizzazioni			
IV) disponibilità liquide	152.046	14.624	3.734
D) Ratei e risconti attivi	6.757	6.874	11.909
TOTALE ATTIVO	2.899.191	2.918.001	3.107.271
PASSIVO			
A) Patrimonio netto di cui:	1.271.715	1.271.917	1.274.447
capitale sociale	331.703	332.188	335.016
riserve	939.863	939.679	939.202
utili (perdite) portati a nuovo			
utile (perdita) dell'esercizio	149	50	229
B) Fondi per rischi e oneri	9.089	9.089	18.000
C) Trattamento di fine rapporto di lavoro subordinato	57.229	50.701	89.332
D) Debiti	1.451.334	1.472.000	1.634.133
E) Ratei e risconti passivi	109.825	114.294	91.359
TOTALE PASSIVO	2.899.191	2.918.001	3.107.271

- 7.2 Conto Economico

CONTO ECONOMICO			
	31/08/2011	31/08/2010	31/08/2009
A) VALORE DELLA PRODUZIONE	2.880.582	2.790.802	2.700.809
1) ricavi delle vendite e delle prestazioni	2.641.398	3.151.213	2.404.227
2) variazioni delle rimanenze di prodotti in corso di lavorazione, semilavorati e finiti	198.256	-529.915	258.023
3) variazione dei lavori in corso su ordinazione			
4) incrementi di immobilizzazioni per lavori interni			
5) altri ricavi e proventi	40.928	169.504	38.559
B) COSTI DELLA PRODUZIONE	2.846.384	2.743.615	2.643.436
6) per materie prime, sussidiarie, di consumo e di merci	2.036.107	1.871.024	1.836.239
7) per servizi	244.410	268.983	231.181
8) per godimento di beni di terzi	5.858	27.906	5.937
9) per il personale	340.316	341.192	310.646
10) ammortamenti e svalutazioni	123.191	130.309	136.731
11) variazioni delle rimanenze di materie prime, sussidiarie, di consumo e merci	-1.630	-3.970	-11.254
12) accantonamenti per rischi			
13) altri accantonamenti			
14) oneri diversi di gestione	98.130	108.171	133.956
DIFFERENZA TRA VALORE E COSTI DELLA PRODUZIONE (A-B)	34.199	47.187	57.373
C) PROVENTI E ONERI FINANZIARI	-27.505	-43.115	-54.642
15) proventi da partecipazioni	6	6	8
16) altri proventi finanziari	1.661	1.037	1.185
17) interessi e altri oneri finanziari	-29.173	-44.158	-55.835
17 bis) utili e perdite su cambi			
D) RETTIFICHE DI VALORE DI ATTIVITA' FINANZIARIE (18-19)	0	0	0
18) rivalutazioni			
19) svalutazioni			
E) PROVENTI E ONERI STRAORDINARI	120	3.125	3.902
20) proventi	120	3.125	3.902
21) oneri			
RISULTATO PRIMA DELLE IMPOSTE	6.813	7.197	6.633
22) imposte sul reddito di esercizio, correnti, differite e anticipate	-6.664	-7.147	-6.404
23) UTILE (PERDITE) DELL'ESERCIZIO	149	50	229

CANTINE MONTALBANO S.c.

1. Informazioni aziendali

Forma giuridica: società cooperativa agricola
Attività: gestione del processo di vinificazione delle uve conferite dai soci

Codice Fiscale: 00430980482
Data di costituzione: 14/08/1997

Indirizzo: Via Livornese 208 – 50053 Empoli (FI)
Tel: +39 0571 80649
Fax: +39 0571 946537
E-mail: cantinemontalbano@tiscalinet.it
Sito Internet: -

2. Analisi dell'assetto proprietario

Socio	Valore nominale (€)	Quota %
Regione Toscana	516	0,04
Altri	1.233.639	99,96
Totale	1.234.155	100,0

3. Organo amministrativo

Qualifica	Nominativo	Incarica dal	Scadenza
Presidente	Matteoli Rosanna	26/02/2011	31/08/2013
Consigliere	Fiordilino Vincenzo	26/02/2011	31/08/2013
Consigliere	Lelli Simone	26/02/2011	31/08/2013
Consigliere	Banti Enrico	26/02/2011	31/08/2013
Consigliere	Guerra Lorenzo	26/02/2011	31/08/2013
Consigliere	Ghelli Sergio	26/02/2011	31/08/2013
Consigliere	Prosperi Daniele	26/02/2011	31/08/2013
Consigliere	Biancalani Sandro	26/02/2011	31/08/2013
Consigliere	Nacci Paolo	26/02/2011	31/08/2013
Consigliere	Scali Sandra	26/02/2011	31/08/2013
Consigliere	Ceccatelli Stefano	26/02/2011	31/08/2013
Consigliere	Torrini Vasco	26/02/2011	31/08/2013
Consigliere	Lopardo Francesco	26/02/2011	31/08/2013

Compensi percepiti: Nessun compenso

4. Organo di controllo

Qualifica	Nominativo	Incarica dal	Scadenza
Presidente	Cianetto Paolo	26/02/2011	31/08/2013
Consigliere	Pairetto Renzo	26/02/2011	31/08/2013
Consigliere	Gronchi Leonardo	26/02/2011	31/08/2013
Consigliere	Reali Alessandra	26/02/2011	31/08/2013
Consigliere	Regoli Alessandro	26/02/2011	31/08/2013

Compensi percepiti: Dati non disponibili

5. Partecipazioni in altre società

Nome società	Valore nominale (€)
Finpas	2.064,00

6. Altri dati aziendali

Organico aziendale	
profili vari	7
Totale	7

7. Bilancio

- 7.1 Stato Patrimoniale

	31/08/2011	31/08/2010	31/08/2009
ATTIVO			
A) Crediti v/soci per versamenti ancora dovuti	25.798	24.218	65.729
B) Immobilizzazioni	3.493.785	3.454.853	3.568.852
I) immobilizzazioni immateriali	101.748	108.699	118.190
II) immobilizzazioni materiali	2.989.559	2.943.676	3.048.184
III) immobilizzazioni finanziarie	402.478	402.478	402.478
C) Attivo circolante	2.872.693	3.280.376	4.071.420
I) rimanenze	2.485.656	2.773.162	2.926.158
II) crediti	345.425	439.541	1.020.674
III) attività finanziarie che non costituiscono immobilizzazioni			
IV) disponibilità liquide	41.612	67.673	124.588
D) Ratei e risconti attivi	7.617	4.443	12.715
TOTALE ATTIVO	6.399.893	6.763.890	7.718.716
PASSIVO			
A) Patrimonio netto di cui:	1.877.902	1.853.517	1.900.175
capitale sociale	1.234.155	1.210.493	1.257.640
riserve	643.009	642.535	694.530
utili (perdite) portati a nuovo			
utile (perdita) dell'esercizio	738	489	-51.995
B) Fondi per rischi e oneri	1.523	1.523	1.523
C) Trattamento di fine rapporto di lavoro subordinato	34.607	22.907	17.847
D) Debiti	4.220.878	4.599.477	5.465.415
E) Ratei e risconti passivi	264.983	286.466	333.756
TOTALE PASSIVO	6.399.893	6.763.890	7.718.716

- 7.2 Conto Economico

	31/08/2011	31/08/2010	31/08/2009
A) VALORE DELLA PRODUZIONE	2.491.901	2.591.186	2.560.459
1) ricavi delle vendite e delle prestazioni	2.711.427	2.657.535	3.261.110
2) variazioni delle rimanenze di prodotti in corso di lavorazione, semilavorati e finiti	-290.314	-152.232	-761.191
3) variazione dei lavori in corso su ordinazione			
4) incrementi di immobilizzazioni per lavori interni			
5) altri ricavi e proventi	70.788	85.883	60.540
B) COSTI DELLA PRODUZIONE	2.370.942	2.406.467	2.337.620
6) per materie prime, sussidiarie, di consumo e di merci	1.560.481	1.570.068	1.524.740
7) per servizi	215.188	180.552	188.709
8) per godimento di beni di terzi			
9) per il personale	365.230	396.911	373.759
10) ammortamenti e svalutazioni	195.222	217.533	216.168
11) variazioni delle rimanenze di materie prime, sussidiarie, di consumo e di merci	-2.807	764	262
12) accantonamenti per rischi			1.500
13) altri accantonamenti			
14) oneri diversi di gestione	37.628	40.639	32.482
DIFFERENZA TRA VALORE E COSTI DELLA PRODUZIONE (A-B)	120.959	184.719	222.839
C) PROVENTI E ONERI FINANZIARI	-118.405	-132.963	-212.085
15) proventi da partecipazioni			
16) altri proventi finanziari	1.883	8.802	29.192
17) interessi e altri oneri finanziari	-120.288	-141.765	-241.277
17 bis) utili e perdite su cambi			
D) RETTIFICHE DI VALORE DI ATTIVITA' FINANZIARIE (18-19)	0	0	0
18) rivalutazioni			
19) svalutazioni			
E) PROVENTI E ONERI STRAORDINARI	6.443	-41.899	-53.264
20) proventi	20.055	12.899	16.944
21) oneri	-13.612	-54.798	-70.208
RISULTATO PRIMA DELLE IMPOSTE	8.997	9.857	-42.510
22) imposte sul reddito di esercizio, correnti, differite e anticipate	-8.259	-9.368	-9.485
23) UTILE (PERDITE) DELL'ESERCIZIO	738	489	-51.995

CASTELLI DEL GREVEPESA

1. Informazioni aziendali

Forma giuridica: società cooperativa.

Attività: la cooperativa, retta secondo i principi e le discipline della mutualità non ha finalità speculative e si propone la valorizzazione dei prodotti conferiti dai soci attraverso i settori di attività uve, vini, olive, olio e agriturismo. A tal fine compiere le attività previste dallo statuto quali, in sintesi: 1) ricevere in conferimento le produzioni dei soci; 2) lavorare in comune in appositi stabilimenti con metodi, macchinari, attrezzature suggeriti dalla moderna tecnica di settore i prodotti conferiti dai soci; 3) vendere in comune i prodotti e i sottoprodotti della lavorazione con le denominazioni previste dallo statuto; 4) conservare, lavorare, confezionare e vendere in comune le produzioni dei soci come indicate nello statuto nonché gestire e fornire ai soci servizi direttamente o indirettamente per l'esecuzione delle operazioni colturali, per l'impianto a la conduzione dei terreni, effettuare le lavorazioni agro-mecchaniche ai terreni e la raccolta dei prodotti, promuovere e favorire le iniziative di carattere tecnico e culturale a favore dei soci ed assistere i soci in tutto ciò che può giovare all'esercizio dell'agricoltura.

Codice Fiscale: 00428390488

Data di costituzione: 21/06/1965

Indirizzo: S Casciano Val Di Pesa (FI), via Grevigiana 34, loc Ponte di Gabbiano, cap 50024

Tel: 055821911

Fax: 0558217920

E-mail: info@castellidelgrevepesa.it

Sito Internet:

2. Analisi dell'assetto proprietario

Socio	Valore nominale (€)	Quota %
Regione Toscana	527,0	0,010
Altri	5.410.352,0	99,99
Totale	5.410.879,0	100,0

3. Organo amministrativo

Qualifica	Nominativo	Incarica dal	Scadenza
Presidente	Aiesi Riccardo	03/06/2010	31/12/2012
Vice presidente	Porcu Lussorio	03/06/2010	31/12/2012
Consigliere	Colpizzi Francesco	21/05/2010	31/12/2012
Consigliere	Gelsomini Vanni	21/05/2010	31/12/2012
Consigliere	Latini Graziano	21/05/2010	31/12/2012
Consigliere	Benucci Enzo	21/05/2010	31/12/2012
Consigliere	Nunzi Conti Giuseppe	21/05/2010	31/12/2012
Consigliere	Catelani Francesco	21/05/2010	31/12/2012
Consigliere	Rovida Stefano	21/05/2010	31/12/2012
Consigliere	Panzani Alessandra	07/07/2011	31/12/2012

Compensi percepiti: Dati non disponibili

4. Organo di controllo

Qualifica	Nominativo	Incarica dal	Scadenza
Presidente	Giacinti Roberto	21/05/2010	31/12/2012
Sindaco effettivo	Francioni Giuliana	21/05/2010	31/12/2012
Sindaco effettivo	Anchinico Marco	21/05/2010	31/12/2012
Sindaco supplente	Frosali Daniela	21/05/2010	31/12/2012
Sindaco supplente	Sarra Carlo	21/05/2010	31/12/2012

Compensi percepiti: Dati non disponibili

5. Partecipazioni in altre società

Nome società	% di possesso	Valore nominale (€)
Chiantiser Scrl	n.d.	25.000,0
Consorzio Chianti Classico	n.d.	34.278,0
Banca di Credito Cooperativo	n.d.	1.078,0
Vignaitalia Classic Wines S.r.l.	50,00	10.000,0
Altre	n.d.	6.857,0

6. Altri dati aziendali

Organico aziendale per qualifica	
Dirigenti	1
Quadri	0
Impiegati	13
Operai	13
Totale	27

7. Bilancio

- 7.1 Stato Patrimoniale

	31/08/2011	31/08/2010	31/08/2009
ATTIVO			
A) Crediti v/soci per versamenti ancora dovuti			53.401
B) Immobilizzazioni	15.110.233	15.487.010	15.848.864
I) immobilizzazioni immateriali	346.493	436.727	479.293
II) immobilizzazioni materiali	14.458.130	14.749.625	15.077.127
III) immobilizzazioni finanziarie	305.610	300.658	292.444
C) Attivo circolante	15.791.509	15.644.002	18.336.430
I) rimanenze	10.881.091	10.721.667	11.934.620
II) crediti	4.851.380	4.818.337	6.330.812
III) attività finanziarie che non costituiscono immobilizzazioni			
IV) disponibilità liquide	59.038	103.998	70.998
D) Ratei e risconti attivi	17.911	12.518	57.642
TOTALE ATTIVO	30.919.653	31.143.530	34.296.337
PASSIVO			
A) Patrimonio netto di cui:	6.387.694	6.636.870	4.134.045
capitale sociale	4.397.854	4.670.506	2.210.869
riserve	1.965.068	1.923.174	13.432.888
utili (perdite) portati a nuovo			-1.919.391
utile (perdita) dell'esercizio	24.772	43.190	-9.590.321
B) Fondi per rischi e oneri	305.088	316.153	349.492
C) Trattamento di fine rapporto di lavoro subordinato	154.453	172.949	202.727
D) Debiti	24.014.018	23.959.956	29.452.777
E) Ratei e risconti passivi	58.400	57.602	157.296
TOTALE PASSIVO	30.919.653	31.143.530	34.296.337

- 7.2 Conto Economico

	31/08/2011	31/08/2010	31/08/2009
A) VALORE DELLA PRODUZIONE	8.042.436	6.992.648	721.281
1) ricavi delle vendite e delle prestazioni	7.240.439	7.820.688	9.087.018
2) variazioni delle rimanenze di prodotti in corso di lavorazione, semilavorati e finiti	164.007	-1.193.674	-8.499.325
3) variazione dei lavori in corso su ordinazione			
4) incrementi di immobilizzazioni per lavori interni			
5) altri ricavi e proventi	637.990	365.634	133.588
B) COSTI DELLA PRODUZIONE	7.282.183	6.515.805	9.403.963
6) per materie prime, sussidiarie, di consumo e di merci	4.383.226	3.653.316	4.226.380
7) per servizi	1.421.771	1.331.699	2.275.867
8) per godimento di beni di terzi	68.066	86.435	181.373
9) per il personale	774.915	800.587	1.173.957
10) ammortamenti e svalutazioni	522.764	527.483	1.091.503
11) variazioni delle rimanenze di materie prime, sussidiarie, di consumo e merci	4.583	19.280	272.358
12) accantonamenti per rischi	3.615		
13) altri accantonamenti			
14) oneri diversi di gestione	103.243	97.005	182.525
DIFFERENZA TRA VALORE E COSTI DELLA PRODUZIONE (A-B)	760.253	476.843	-8.682.682
C) PROVENTI E ONERI FINANZIARI	-727.202	-566.432	-760.238
15) proventi da partecipazioni			
16) altri proventi finanziari	10.632	4.368	8.204
17) interessi e altri oneri finanziari	-737.680	-574.085	-768.453
17 bis) utili e perdite su cambi	-154	-3.285	11
D) RETTIFICHE DI VALORE DI ATTIVITA' FINANZIARIE (18-19)	0	0	0
18) rivalutazioni			
19) svalutazioni			
E) PROVENTI E ONERI STRAORDINARI	17.983	153.052	-147.401
20) proventi	75.420	238.409	85.363
21) oneri	-57.437	-85.357	-232.764
RISULTATO PRIMA DELLE IMPOSTE	51.034	63.463	-9.590.321
22) imposte sul reddito di esercizio, correnti, differite e anticipate	-26262	-20.273	0
23) UTILE (PERDITE) DELL'ESERCIZIO	24.772	43.190	-9.590.321

COLLINE AMIATINE s.c.

1. Informazioni aziendali

Forma giuridica: società cooperativa agricola
Attività: produzione olearia

Codice Fiscale: 01034170538
Data di costituzione: 31/12/1992

Indirizzo: Via Pasquale Landi 6 – 58044 Cinigiano (GR)
Tel: +39 0564 993435-9
Fax: 39 0564 994863
E-mail: collineamiata@tiscali.net
Sito Internet: -

2. Analisi dell'assetto proprietario

Socio	Valore nominale (€)	Quota %
Regione Toscana	14.409	1,46
altri	978.635	98,54
Totale	993.044	100,0

3. Organo amministrativo

Qualifica	Nominativo	Incarica dal	Scadenza
Presidente	Moscatelli Danilo	07/05/2011	07/05/2014
Vice-Presidente	Rossi Roberto	07/05/2011	07/05/2014
Consigliere	Governi Simone	07/05/2011	07/05/2014
Consigliere	Tassi Mauro	07/05/2011	07/05/2014
Consigliere	Catocci Riccardo	07/05/2011	07/05/2014
Consigliere	Medaglini Graziano	07/05/2011	07/05/2014
Consigliere	Pallini Roberto	07/05/2011	07/05/2014
Consigliere	Bianchini Paolo	07/05/2011	07/05/2014
Consigliere	Innocenti Emanuele	07/05/2011	07/05/2014
Consigliere	Magini Simona	07/05/2011	07/05/2014
Consigliere	Mascelloni Dario	07/05/2011	07/05/2014
Consigliere	Panfi Andrea	07/05/2011	07/05/2014
Consigliere	Sodi Duilio	07/05/2011	07/05/2014

Compensi percepiti: ai membri del consiglio di amministrazione spetta il rimborso spese e al solo presidente spetta anche una paga oraria sulla base del Contratto degli operai agricoli di società cooperative

4. Organo di controllo

Qualifica	Nominativo	Incarica dal	Scadenza
Presidente	Galassi Giorgio	07/05/2011	07/05/2014
Membro Effettivo	Segnini Catia	07/05/2011	07/05/2014
Membro Effettivo	Casini Leonardo	07/05/2011	07/05/2014
Membro Supplente	Bocchi Barbara	07/05/2011	07/05/2014
Membro Supplente	Sborchia Elpidio	07/05/2011	07/05/2014

Compensi percepiti: ai sindaci spetta un compenso pari ai minimi previsti dalle tariffe professionali dei Dottori Commercialisti di cui al D.P.R. n. 645/94, ad eccezione del presidente al quale spetta un compenso pari a quello dei sindaci incrementato del 50%.

5. Partecipazioni in altre società

Nome società	% di possesso	Valore nominale (€)
Consmaremma	n.d.	25.800
Toscana Cereali	n.d.	740
Olma	n.d.	1.033
Conai	n.d.	16
B.C.C. Banca Mar	n.d.	8.500

6. Altri dati aziendali

Organico aziendale per qualifica	
Dirigenti	0
Quadri	0
Impiegati	3
Operai	34 (27 a tempo det)
Totale	37

7. Bilancio

- 7.1 Stato Patrimoniale

	31/12/2011	31/12/2010	31/12/2009
ATTIVO			
A) Crediti v/soci per versamenti ancora dovuti			
B) Immobilizzazioni	2.295.118,63	2.285.790,63	2.305.085,46
I) immobilizzazioni immateriali	8.276,57	10.345,71	12.932,14
II) immobilizzazioni materiali	2.241.353,59	2.240.274,78	2.257.106,92
III) immobilizzazioni finanziarie	45.488,47	35.170,14	35.046,40
C) Attivo circolante	3.243.914,66	2.983.109,28	3.208.972,84
I) rimanenze	880.477,01	1.217.601,30	1.085.675,54
II) crediti	1.812.385,31	1.485.990,00	1.880.061,01
III) attività finanziarie che non costituiscono immobilizzazioni			
IV) disponibilità liquide	551.052,34	279.517,98	243.236,29
D) Ratei e risconti attivi			
TOTALE ATTIVO	5.539.033,29	5.268.899,91	5.514.058,30
PASSIVO			
A) Patrimonio netto di cui:	2.135.589,90	2.138.468,53	2.133.875,63
capitale sociale	989.939,79	993.044,62	988.776,05
riserve	1.145.423,91	1.145.099,58	1.144.815,19
utili (perdite) portati a nuovo			
utile (perdita) dell'esercizio	226,20	324,33	284,39
B) Fondi per rischi e oneri	38.799,80	38.799,80	38.799,80
C) Trattamento di fine rapporto di lavoro subordinato	133.957,86	117.753,90	104.388,59
D) Debiti	3.230.685,73	2.973.877,68	3.236.994,28
E) Ratei e risconti passivi			
TOTALE PASSIVO	5.539.033,29	5.268.899,91	5.514.058,30

- 7.2 Conto Economico

	31/12/2011	31/12/2010	31/12/2009
A) VALORE DELLA PRODUZIONE	4.031.385,27	3.191.426,51	3.480.069,72
1) ricavi delle vendite e delle prestazioni	4.006.523,69	3.166.924,54	3.458.075,05
2) variazioni delle rimanenze di prodotti in corso di lavorazione, semilavorati e finiti			
3) variazione dei lavori in corso su ordinazione			
4) incrementi di immobilizzazioni per lavori interni			
5) altri ricavi e proventi	24.861,58	24.501,97	21.994,67
B) COSTI DELLA PRODUZIONE	3.960.724,42	3.166.466,61	3.371.161,63
6) per materie prime, sussidiarie, di consumo e di merci	2.814.647,08	2.437.751,95	1.668.966,43
7) per servizi	173.027,09	208.223,55	180.048,89
8) per godimento di beni di terzi			
9) per il personale	476.640,40	486.569,64	474.326,03
10) ammortamenti e svalutazioni	110.492,01	111.300,03	111.098,80
11) variazioni delle rimanenze di materie prime, sussidiarie, di consumo e merci	337.124,29	-131.925,76	881.852,07
12) accantonamenti per rischi			
13) altri accantonamenti			
14) oneri diversi di gestione	48.793,55	54.547,20	54.869,41
DIFFERENZA TRA VALORE E COSTI DELLA PRODUZIONE (A-B)	70.660,85	24.959,90	108.908,09
C) PROVENTI E ONERI FINANZIARI	-48.857,11	-38.202,90	-85.147,71
15) proventi da partecipazioni			
16) altri proventi finanziari	9.253,42	5.889,99	5.175,60
17) interessi e altri oneri finanziari	-58.110,53	-44.092,89	-90.323,31
17 bis) utili e perdite su cambi			
D) RETTIFICHE DI VALORE DI ATTIVITA' FINANZIARIE (18-19)	0,00	0,00	0,00
18) rivalutazioni			
19) svalutazioni			
E) PROVENTI E ONERI STRAORDINARI	-3.959,54	30.983,33	-60,99
20) proventi	10.934,66	30.983,33	
21) oneri	-14.894,20		-60,99
RISULTATO PRIMA DELLE IMPOSTE	17.844,20	17.740,33	23.699,39
22) imposte sul reddito di esercizio, correnti, differite e anticipate	-17.618,00	-17.416,00	-23.415,00
23) UTILE (PERDITE) DELL'ESERCIZIO	226,20	324,33	284,39

CONSERVE ITALIA – CONSORZIO FRA COOPERATIVE AGRICOLE S.c.

1. Informazioni aziendali

Forma giuridica: società cooperativa agricola
Attività: produzioni agroalimentari

Codice Fiscale: 02858450584
Data di costituzione: 24/05/1976

Indirizzo: Via Paolo Poggi, 11 – 40068 San Lazzaro di Savena (BO)
Tel: +39 051 6228311
Fax: +39 051 6228312
E-mail: conserveitalia@ccci.it
Sito Internet: www.conserveitalia.it

2. Analisi dell'assetto proprietario al 30/06/2011

Socio	Valore nominale (€)	Quota %
Regione Toscana	1.231.900	1,57
Altri	77.062.450	98,43
Totale	78.294.350	100,0

3. Organo amministrativo

Qualifica	Nominativo	Incarica dal	Scadenza
Presidente	Gardini Maurizio	30/10/2009	30/10/2012
Vice-Presidente	Cera Roberto	30/10/2009 (Vice-Pres. dall'aprile 2011)	30/10/2012
Vicario			
Vice-Presidente	Drei Raffaele	30/10/2009	30/10/2012
Consigliere	Beccari Vittorio	30/10/2009	30/10/2012
Consigliere	Bellantonio Walter	30/10/2009	30/10/2012
Consigliere	Budri Francesco	30/10/2009	30/10/2012
Consigliere	Ceconato Nicola	30/10/2009	30/10/2012
Consigliere	Giavoni Carlo	30/10/2009	30/10/2012
Consigliere	Girotti Vanni	30/10/2009	30/10/2012
Consigliere	Guerzoni Maurizio	30/10/2009	30/10/2012
Consigliere	Lenzarini Pier Giorgio	30/10/2009	30/10/2012
Consigliere	Marretti Adio Assunto	30/10/2009	30/10/2012
Consigliere	Passanti Massimo	30/10/2009	30/10/2012
Consigliere	Rossi Michele	30/10/2009	30/10/2012
Consigliere	Tenerini Enrico	30/10/2009	30/10/2012
Consigliere	Torreggiani Luciano	30/10/2009	30/10/2012
Consigliere	Vernocchi Davide	30/10/2009	30/10/2012

Compensi percepiti: Al Presidente spetta un'indennità di 148.500€, al Vice Presidente un'indennità di 30.000€, per tutti gli amministratori è previsto un gettone di € 165 lordi per riunione + rimborso spese

4. Organo di controllo

Qualifica	Nominativo	Incarica dal	Scadenza
Presidente	Ragazzi Chiara	30/10/2009	30/10/2012
Sindaco effettivo	Chirichelli Giampaolo	30/10/2009	30/10/2012
Sindaco effettivo	Gambi Giuseppe	30/10/2009	30/10/2012
Sindaco supplente	Foschini Paolo	30/10/2009	30/10/2012
Sindaco supplente	Tubertini Giuseppe	30/10/2009	30/10/2012

Compensi percepiti: complessivamente i compensi erogati per gli Amministratori corrispondono a 131.000€

5. Partecipazioni in altre società

Nome società	% di possesso	Valore nominale (€)
Conserves France	0,9	41.128.330,00
Juver Alimentación	1,0	36.050.000,00
Warburger N. GmbH	1,0	1.317.000,00
Mediterranean	1,0	97.256,00
Tera Seeds	0,9	99.000,00

6. Altri dati aziendali

Organico aziendale per qualifica	
Dirigenti	38
Quadri direttivi	46
Impiegati	352
Operai	452
Totale	888

7. Bilancio

- 7.1 Stato Patrimoniale

	30/06/2011	30/06/2010	30/06/2009
ATTIVO			
A) Crediti v/soci per versamenti ancora dovuti			
B) Immobilizzazioni	452.785.662	444.394.968	455.241.797
I) immobilizzazioni immateriali	39.053.816	34.068.441	39.066.008
II) immobilizzazioni materiali	301.402.657	298.637.039	303.346.099
III) immobilizzazioni finanziarie	112.329.189	111.689.488	112.829.690
C) Attivo circolante	285.820.377	289.570.071	320.500.833
I) rimanenze	158.740.212	157.722.335	153.890.798
II) crediti	118.355.984	124.077.261	162.081.799
III) attività finanziarie che non costituiscono immobilizzazioni			11.646
IV) disponibilità liquide	8.724.181	7.770.475	4.516.590
D) Ratei e risconti attivi	3.688.330	2.634.406	2.229.204
TOTALE ATTIVO	742.294.369	736.599.445	777.971.834
PASSIVO			
A) Patrimonio netto di cui:	214.298.680	211.879.622	205.653.295
capitale sociale	78.294.350	76.514.550	70.159.450
riserve	134.900.848	134.156.141	132.958.521
utili (perdite) portati a nuovo			
utile (perdita) dell'esercizio	1.103.482	1.208.931	2.535.324
B) Fondi per rischi e oneri	5.544.863	4.618.697	5.068.274
C) Trattamento di fine rapporto di lavoro subordinato	8.024.175	8.516.433	9.378.819
D) Debiti	505.699.235	503.249.774	547.481.458
E) Ratei e risconti passivi	8.727.416	8.334.919	10.389.988
TOTALE PASSIVO	742.294.369	736.599.445	777.971.834

- 7.2 Conto Economico

	30/06/2011	30/06/2010	30/06/2009
A) VALORE DELLA PRODUZIONE	675.356.686	684.119.450	720.021.597
1) ricavi delle vendite e delle prestazioni	651.933.666	657.631.175	678.219.120
2) variazioni delle rimanenze di prodotti in corso di lavorazione, semilavorati e finiti	-484.942	8.454.349	17.982.402
3) variazione dei lavori in corso su ordinazione			
4) incrementi di immobilizzazioni per lavori interni	807.129	361.016	497.707
5) altri ricavi e proventi	23.100.833	17.672.910	23.322.368
B) COSTI DELLA PRODUZIONE	659.234.734	668.388.172	695.722.491
6) per materie prime, sussidiarie, di consumo e di merci	337.931.198	332.965.768	372.301.624
7) per servizi	213.609.960	218.692.125	216.590.487
8) per godimento di beni di terzi	9.622.103	10.301.746	10.073.875
9) per il personale	69.885.480	71.933.926	68.016.271
10) ammortamenti e svalutazioni	26.659.471	27.019.414	26.980.092
11) variazioni delle rimanenze di materie prime, sussidiarie, di consumo e merci	-1.399.651	4.231.224	-2.377.430
12) accantonamenti per rischi	400.000	937.853	500.000
13) altri accantonamenti	500.000		586.036
14) oneri diversi di gestione	2.026.173	2.306.116	3.051.536
DIFFERENZA TRA VALORE E COSTI DELLA PRODUZIONE (A-B)	16.121.952	15.731.278	24.299.106
C) PROVENTI E ONERI FINANZIARI	-12.521.940	-12.145.909	-19.126.526
15) proventi da partecipazioni	17.640	18.390	34.204
16) altri proventi finanziari	752.126	633.213	1.637.365
17) interessi e altri oneri finanziari	-13.442.087	-12.919.555	-21.425.134
17 bis) utili e perdite su cambi	150.381	122.043	627.039
D) RETTIFICHE DI VALORE DI ATTIVITA' FINANZIARIE (18-19)	0	0	0
18) rivalutazioni			
19) svalutazioni			
E) PROVENTI E ONERI STRAORDINARI	-1.195.030	-965.188	-1.101.256
20) proventi	250.000		
21) oneri	-1.445.030	-965.188	-1.101.256
RISULTATO PRIMA DELLE IMPOSTE	2.404.982	2.620.181	4.071.324
22) imposte sul reddito di esercizio, correnti, differite e anticipate	-1.301.500	-1.411.250	-1.536.000
23) UTILE (PERDITE) DELL'ESERCIZIO	1.103.482	1.208.931	2.535.324

CONSMAREMMA S.c.

1. Informazioni aziendali

Forma giuridica: società cooperativa agricola
Attività: produzioni cereagricole

Codice Fiscale: 0394730584
Data di costituzione: 22/06/1955

Indirizzo: S.P. Porto Clementino snc – 01016 Tarquinia (VT)
Tel: +39 0766 842147
Fax: +39 0766 858321
E-mail: info@consmaremma.it
Sito Internet: www.consmaremma.it

2. Analisi dell'assetto proprietario

Socio	Valore nominale (€)	Quota %
Regione Toscana	154.800	33,63
altri	305.472	66,37
Totale	460.272	100,0

3. Organo amministrativo

Qualifica	Nominativo	Incarica dal	Scadenza
Presidente	Bravetti P'linio	08/05/2009	2012
Vice Presidente	Moscatelli Danilo	08/05/2009	2012
Consigliere	Bocelli Remo	08/05/2009	2012
Consigliere	Vivarelli Colonna G.B.	08/05/2009	2012
Consigliere	Marretti Adio Assunto	08/05/2009	2012
Consigliere	Heizmann Christian	18/09/2009	2012
Consigliere	Guglielmini Giovanni	06/08/2009	2012
Consigliere	Pascolini Elio	08/05/2009	2012

Compensi percepiti: ai membri del consigli di amministrazione spetta un gettone di presenza pari a 77,47 €; il Presidente ha percepito compensi per 26.136€ lordi.

4. Organo di controllo

Qualifica	Nominativo	Incarica dal	Scadenza
Presidente	Lazzari Marco	08/05/2009	2012
Sindaco Effettivo	Vanni Roberto	08/05/2009	2012
Sindaco Effettivo	Segnini Catia	08/05/2009	2012
Sindaco Supplente	Lucentini Nazzareno	08/05/2009	2012
Sindaco Supplente	Mazzapicchio Fiorello	08/05/2009	2012

Compensi percepiti: Al Presidente e ai sindaci effettivi spetta un compenso annuo rispettivamente pari a 8.058€ e 6.289/5484€.

5. Partecipazioni in altre società

Nome società	Valore nominale (€)
CICA Soc.Coop.arl	516,5
CO.GE.S.A. Soc.Coop.arl	34.551,0
CONSORZIO QUALITA' MAREMMA	51,6
Banca Credito Coop.vo COSTA D'ARGENTO	8.582,0
TOSCANA CEREALI SOC.COOP	23.282,0
TESTA DI LEPRE Società coop.agricola	516,0
Banca Credito Coop.vo TUSCIA	4.758,2
Cons.STRIZZAISEMI Soc.Coop.Agr.	500,0
COOPERFIDI Soc. Coop.	250,0
INEUROPE spa	9.296,2
MATTAZIONE MAREMMANA srl	4.118,5
FINLATTE s.p.a.	103.291,4
AGRICOM srl	110.284,0
SEMENTI MAREMMA srl	30.000,0

6. Altri dati aziendali

Organico aziendale per qualifica	
Dirigenti	0
Quadri	1
Impiegati	8
Operai	10 (1 a tempo det.)
Totale	19

7. Bilancio

- 7.1 Stato Patrimoniale

	31/12/2011	31/12/2010	31/12/2009
ATTIVO			
A) Crediti v/soci per versamenti ancora dovuti			
B) Immobilizzazioni	6.914.881	6.668.737	6.036.253
I) immobilizzazioni immateriali	12.254	20.630	29.234
II) immobilizzazioni materiali	6.570.339	6.317.039	5.598.285
III) immobilizzazioni finanziarie	332.288	331.068	408.734
C) Attivo circolante	8.423.647	7.216.749	7.423.687
I) rimanenze	1.718.024	1.916.592	1.516.956
II) crediti	6.653.779	5.014.486	5.666.163
III) attività finanziarie che non costituiscono immobilizzazioni			
IV) disponibilità liquide	51.844	285.671	240.568
D) Ratei e risconti attivi	96.081	73.919	107.537
TOTALE ATTIVO	15.434.609	13.959.405	13.567.477
PASSIVO			
A) Patrimonio netto di cui:	4.432.515	4.450.826	5.032.876
capitale sociale	460.272	460.272	505.680
riserve	3.990.554	4.529.696	5.111.932
utili (perdite) portati a nuovo			
utile (perdita) dell'esercizio	-18.311	-539.142	-584.736
B) Fondi per rischi e oneri	30.000	30.000	30.000
C) Trattamento di fine rapporto di lavoro subordinato	149.145	152.309	144.315
D) Debiti	10.794.884	9.295.657	8.360.283
E) Ratei e risconti passivi	28.065	30.613	
TOTALE PASSIVO	15.434.609	13.959.405	13.567.474

- 7.2 Conto Economico

	31/12/2011	31/12/2010	31/12/2009
A) VALORE DELLA PRODUZIONE	12.737.553	9.618.023	7.543.504
1) ricavi delle vendite e delle prestazioni	13.205.444	8.645.585	8.062.116
2) variazioni delle rimanenze di prodotti in corso di lavorazione, semilavorati e finiti	-731.810	853.404	-586.899
3) variazione dei lavori in corso su ordinazione			
4) incrementi di immobilizzazioni per lavori interni			
5) altri ricavi e proventi	263.919	119.034	68.287
B) COSTI DELLA PRODUZIONE	12.506.460	10.042.025	7.963.452
6) per materie prime, sussidiarie, di consumo e di merci	10.798.897	7.500.088	5.917.970
7) per servizi	1.086.131	998.258	1.086.454
8) per godimento di beni di terzi	27.034	25.607	27.350
9) per il personale	701.529	747.134	759.259
10) ammortamenti e svalutazioni	196.554	144.236	137.577
11) variazioni delle rimanenze di materie prime, sussidiarie, di consumo e merci	508.241	453.766	-184.886
12) accantonamenti per rischi			25.000
13) altri accantonamenti			
14) oneri diversi di gestione	204.556	172.936	194.728
DIFFERENZA TRA VALORE E COSTI DELLA PRODUZIONE (A-B)	231.093	-424.002	-419.948
C) PROVENTI E ONERI FINANZIARI	-228.276	-110.659	-161.386
15) proventi da partecipazioni	7.537	29.321	18.149
16) altri proventi finanziari	67.198	65.017	72.128
17) interessi e altri oneri finanziari	-303.011	-204.997	-251.663
17 bis) utili e perdite su cambi			
D) RETTIFICHE DI VALORE DI ATTIVITA' FINANZIARIE (18-19)	0	0	0
18) rivalutazioni			
19) svalutazioni			
E) PROVENTI E ONERI STRAORDINARI	0	0	0
20) proventi			
21) oneri			
RISULTATO PRIMA DELLE IMPOSTE	2.817	-534.661	-581.334
22) imposte sul reddito di esercizio, correnti, differite e anticipate	-21128	-4.482	-3.404
23) UTILE (PERDITE) DELL'ESERCIZIO	-18.311	-539.142	-584.736

CONSORZIO PRODUTTORI LATTE MAREMMA S.c.

1. Informazioni aziendali

Forma giuridica: società cooperativa agricola
Attività: produzione lattiero caseario

Codice Fiscale: 0007050533
Data di costituzione: 10/6/1961

Indirizzo: Via Scansanese 150 – 58100 Grosseto
Tel: +39 0564 26393
Fax: +39 0564 412665
E-mail: -
Sito Internet: www.lattemaremma.it

2. Analisi dell'assetto proprietario

Socio	Valore nominale (€)	Quota %
Regione Toscana	775	0,28
Altri	275.825	99,72
Totale	276.600	100,0

3. Organo amministrativo

Qualifica	Nominativo	Incarica dal	Scadenza
Presidente	Tistarelli Fabrizio	29/04/2011	31/12/2013
Vicepresidente	Borgia Giulio	29/04/2011	31/12/2013
Vicepresidente	Quadalti Dino	29/04/2011	31/12/2013
Consigliere	Allegro Moreno	29/04/2011	31/12/2013
Consigliere	Guicciardini C.S.Luca	29/04/2011	31/12/2013
Consigliere	Guicciardini Uliva	29/04/2011	31/12/2013
Consigliere	Leoni Luca	29/04/2011	31/12/2013
Consigliere	Tocchi Attilio	29/04/2011	31/12/2013
Consigliere	Vanelli Federico	29/04/2011	31/12/2013
Consigliere	Venturi Saverio	29/04/2011	31/12/2013
Consigliere	Zannerini Giorgio	29/04/2011	31/12/2013

Compensi percepiti: al presidente spetta un compenso annuo pari a 22.298 €. Agli altri membri del consiglio di amministrazione non spetta alcun compenso

4. Organo di controllo

Qualifica	Nominativo	Incarica dal	Scadenza
Presidente	Mazzetti Paolo	10/05/2012	31/12/2014
sindaco effettivo	Aureli Paola	10/05/2012	31/12/2014
sindaco effettivo	Ancarani Gian Luca	10/05/2012	31/12/2014
sindaco supplente	Pegoraro Luigi	10/05/2012	31/12/2014
sindaco supplente	Vanni Roberto	10/05/2012	31/12/2014

Compensi percepiti: al presidente è corrisposto un compenso di 17.038€ mentre ai sindaci un compenso di 11.000€.

5. Partecipazioni in altre società

Nome società	% di possesso	Valore nominale (€)
O.C. Latte Italia s.c.a.r.l.	12,5	10.000

6. Altri dati aziendali

Organico aziendale per qualifica	
Dirigenti	1
Quadri	2
Impiegati	12
Operai	41 (7 a tempo det.)
Totale	56

7. Bilancio

- 7.1 Stato Patrimoniale

	31/12/2011	31/12/2010	31/12/2009
ATTIVO			
A) Crediti v/soci per versamenti ancora dovuti			
B) Immobilizzazioni	4.767.881	4.645.647	4.340.817
I) immobilizzazioni immateriali	38.568	33.649	23.994
II) immobilizzazioni materiali	4.719.313	4.601.998	4.306.823
III) immobilizzazioni finanziarie	10.000	10.000	10.000
C) Attivo circolante	9.260.047	8.416.302	8.449.488
I) rimanenze	681.088	842.872	645.124
II) crediti	8.388.028	7.512.779	6.437.487
III) attività finanziarie che non costituiscono immobilizzazioni			
IV) disponibilità liquide	190.931	60.651	1.366.877
D) Ratei e risconti attivi	7.501	12.534	17.118
TOTALE ATTIVO	14.035.429	13.074.483	12.807.423
PASSIVO			
A) Patrimonio netto di cui:	1.099.927	991.224	992.226
capitale sociale	276.600	201.675	203.075
riserve	822.829	789.228	789.151
utili (perdite) portati a nuovo			
utile (perdita) dell'esercizio	498	321	0
B) Fondi per rischi e oneri	457.886	403.377	563.810
C) Trattamento di fine rapporto di lavoro subordinato	313.613	293.552	284.988
D) Debiti	11.589.577	10.673.930	10.426.497
E) Ratei e risconti passivi	574.426	712.400	539.902
TOTALE PASSIVO	14.035.429	13.074.483	12.807.423

- 7.2 Conto Economico

	31/12/2011	31/12/2010	31/12/2009
A) VALORE DELLA PRODUZIONE	30.190.275	27.305.119	26.230.808
1) ricavi delle vendite e delle prestazioni	29.976.642	27.024.332	26.050.051
2) variazioni delle rimanenze di prodotti in corso di lavorazione, semilavorati e finiti	-20.563	23.878	-31.008
3) variazione dei lavori in corso su ordinazione			
4) incrementi di immobilizzazioni per lavori interni			
5) altri ricavi e proventi	234.196	256.909	211.765
B) COSTI DELLA PRODUZIONE	30.313.363	27.792.641	26.235.188
6) per materie prime, sussidiarie, di consumo e di merci	18.694.186	17.364.612	15.841.466
7) per servizi	6.759.431	6.200.519	5.725.656
8) per godimento di beni di terzi	318.908	312.190	267.394
9) per il personale	2.341.309	2.272.287	2.253.000
10) ammortamenti e svalutazioni	1.466.008	1.254.128	1.633.646
11) variazioni delle rimanenze di materie prime, sussidiarie, di consumo e merci	141.221	-173.870	-10.157
12) accantonamenti per rischi			5.564
13) altri accantonamenti			
14) oneri diversi di gestione	592.300	562.775	518.619
DIFFERENZA TRA VALORE E COSTI DELLA PRODUZIONE (A-B)	-123.088	-487.522	-4.380
C) PROVENTI E ONERI FINANZIARI	-216.633	-188.540	-202.195
15) proventi da partecipazioni			
16) altri proventi finanziari	9.641	10.062	21.179
17) interessi e altri oneri finanziari	-226.274	-198.602	-223.374
17 bis) utili e perdite su cambi			
D) RETTIFICHE DI VALORE DI ATTIVITA' FINANZIARIE (18-19)	0	0	0
18) rivalutazioni			
19) svalutazioni			
E) PROVENTI E ONERI STRAORDINARI	377.650	707.256	247.141
20) proventi	508.197	730.646	278.244
21) oneri	-130.547	-23.390	-31.103
RISULTATO PRIMA DELLE IMPOSTE	37.929	31.194	40.566
22) imposte sul reddito di esercizio, correnti, differite e anticipate	-37.431	-30.873	-40.566
23) UTILE (PERDITE) DELL'ESERCIZIO	498	321	0

**COOP. AGRICOLA FRA AGRICOLTORI E ALLEVATORI DI PALAZZOLO SUL SENIO
AGRICOOOP S.c.**

1. Informazioni aziendali

Forma giuridica: società cooperativa agricola
Attività: produzione casearia

Codice Fiscale: 00428630487
Data di costituzione: 26/06/1961

Indirizzo: Loc. Quadalto 57/b – 50035 Palazzuolo sul Senio (FI)
Tel: +39 055 8046053
Fax: 39 055 8046017
E-mail: agricoop@faggiola.org
Sito Internet: www.faggiola.org

2. Analisi dell'assetto proprietario

Socio	Valore nominale (€)	Quota %
Regione Toscana	56.852	37,80
altri	93.538	62,20
Totale	150.390	100,0

3. Organo amministrativo

Qualifica	Nominativo	Incarica dal	Scadenza
Presidente	Donigaglia Enzo	10/05/2009	approv. Bilancio 2011
Vice Presidente	Ceroni Ivan	10/05/2009	approv. Bilancio 2011
Consigliere	Montefiori Antonio	10/05/2009	approv. Bilancio 2011
Consigliere	Poli Corrado	10/05/2009	approv. Bilancio 2011
Consigliere	Nonni Domenico	10/05/2009	approv. Bilancio 2011

Ai membri del consiglio di amministrazione non spetta alcun compenso

4. Organo di controllo

Qualifica	Nominativo	Incarica dal	Scadenza
Presidente	Pausini Giovanni	13/05/2012	31/12/2014
Sindaco Effettivo	Visentin Morena	13/05/2012	31/12/2014
Sindaco Effettivo	Lombardi Claudio	13/05/2012	31/12/2014

Ai membri del collegio non spetta alcun compenso.

5. Partecipazioni in altre società

Nome società	% di possesso	Valore nominale (€)
Cantina Sociale Colli Fiorentini	1,5	258
Publimilk Toscana S.p.A.	8,7	1.487
Coop. C.L.A.I.	15,3	2.623
Coop. Agricola Firenzuola	1,5	258
Consorzio Produttori Latte Cesena	0,3	57
CONAI	0,0	5
Cantine Leonardo da Vinci s.c.r.l.	1,5	258
Coop. Agricola di Legnaia	24,2	4.154
Banca di Credito Cooperativo	1,3	220
GENIUS s.c. a r.l.	1,5	258
Consorzio IL PANIERE s.c. a r.l.	14,6	2.500
Consorzio IN MUGELLO	0,6	100
I Sapori Cooperativi	29,1	5.000

6. Altri dati aziendali

Organico aziendale per qualifica	
Dirigenti	0
Quadri	0
Impiegati	3
Operai	18 (9 a tempo det)
Totale	18

7. Bilancio

- 7.1 Stato Patrimoniale

	31/12/2011	31/12/2010	31/12/2009
ATTIVO			
A) Crediti v/soci per versamenti ancora dovuti			
B) Immobilizzazioni	418.849	385.070	408.631
I) immobilizzazioni immateriali	3.194	4.315	24.100
II) immobilizzazioni materiali	393.477	354.188	368.252
III) immobilizzazioni finanziarie	22.178	26.567	16.279
C) Attivo circolante	789.534	711.971	658.902
I) rimanenze	118.936	54.532	75.405
II) crediti	550.387	548.476	510.389
III) attività finanziarie che non costituiscono immobilizzazioni			
IV) disponibilità liquide	120.211	108.963	73.108
D) Ratei e risconti attivi	15.480	11.176	14.114
TOTALE ATTIVO	1.223.863	1.108.217	1.081.647
PASSIVO			
A) Patrimonio netto di cui:	210.235	211.840	225.628
capitale sociale	148.781	150.390	164.176
riserve	61.454	61.450	61.452
utili (perdite) portati a nuovo			
utile (perdita) dell'esercizio	0	0	0
B) Fondi per rischi e oneri			
C) Trattamento di fine rapporto di lavoro subordinato	92.090	110.132	99.227
D) Debiti	913.274	775.090	755.429
E) Ratei e risconti passivi	8.264	11.155	1.363
TOTALE PASSIVO	1.223.863	1.108.217	1.081.647

- 7.2 Conto Economico

	31/12/2011	31/12/2010	31/12/2009
A) VALORE DELLA PRODUZIONE	2.621.751	2.371.008	2.269.188
1) ricavi delle vendite e delle prestazioni	2.561.700	2.385.179	2.292.565
2) variazioni delle rimanenze di prodotti in corso di lavorazione, semilavorati e finiti	52.917	-16.083	-43.016
3) variazione dei lavori in corso su ordinazione			
4) incrementi di immobilizzazioni per lavori interni			
5) altri ricavi e proventi	7.134	1.912	19.639
B) COSTI DELLA PRODUZIONE	2.608.948	2.360.084	2.257.927
6) per materie prime, sussidiarie, di consumo e di merci	1.486.409	1.304.676	1.299.038
7) per servizi	560.104	495.146	449.201
8) per godimento di beni di terzi	43.386	39.359	34.811
9) per il personale	485.061	451.814	408.631
10) ammortamenti e svalutazioni	27.314	50.536	46.715
11) variazioni delle rimanenze di materie prime, sussidiarie, di consumo e merci	-11.487	4.791	6.256
12) accantonamenti per rischi			
13) altri accantonamenti			
14) oneri diversi di gestione	18.161	13.762	13.275
DIFFERENZA TRA VALORE E COSTI DELLA PRODUZIONE (A-B)	12.803	10.924	11.261
C) PROVENTI E ONERI FINANZIARI	-4.727	-3.711	-4.625
15) proventi da partecipazioni	156	135	195
16) altri proventi finanziari	1.271	293	354
17) interessi e altri oneri finanziari	-6.154	-4.139	-5.174
17 bis) utili e perdite su cambi			
D) RETTIFICHE DI VALORE DI ATTIVITA' FINANZIARIE (18-19)	0	0	0
18) rivalutazioni			
19) svalutazioni			
E) PROVENTI E ONERI STRAORDINARI	-1	-2	0
20) proventi			
21) oneri	-2	-2	
RISULTATO PRIMA DELLE IMPOSTE	8.078	7.211	6.636
22) imposte sul reddito di esercizio, correnti, differite e anticipate	-8.078	-7.211	-6.636
23) UTILE (PERDITE) DELL'ESERCIZIO	0	0	0

PRODUTTORI AGRICOLI VALD'ERA S.c.

1. Informazioni aziendali

Forma giuridica: società cooperativa agricola
Attività: produzioni cereagricole

Codice Fiscale: 00172390502
Data di costituzione: 16/07/1970

Indirizzo: Via Don Minzioni 11 – 56048 Volterra (PI)
Tel: +39 0588 84049
Fax: 39 0588 84049
E-mail: -
Sito Internet: -

2. Analisi dell'assetto proprietario

Socio	Valore nominale (€)	Quota %
Regione Toscana	7.875	34,3
altri	14.675	65,7
Totale	22.550	100

3. Organo amministrativo

Qualifica	Nominativo	Incarica dal	Scadenza
Presidente	Fabbi Fabrizio	28/05/2009	28/05/2012
Vice Presidente	Bartalucci Manetto	28/05/2009	28/05/2012
Consigliere	Bartarini Alfonsino	28/05/2009	28/05/2012
Consigliere	Bicchierini Andrea	28/05/2009	28/05/2012
Consigliere	Capriotti Ivo	28/05/2009	28/05/2012
Consigliere	Villani Claudio	28/05/2009	28/05/2012
Consigliere	Stefanini Stefanino	28/05/2009	28/05/2012

Ai membri del consiglio di amministrazione non spetta alcun compenso

4. Organo di controllo

Non è previsto un organo di controllo.

5. Partecipazioni in altre società

La società non ha assunto partecipazioni in altre imprese.

6. Altri dati aziendali

Organico aziendale per qualifica	
Dirigenti	0
Quadri	-
Impiegati	2
Operai	-
Totale	2

7. Bilancio

- 7.1 Stato Patrimoniale

	31/12/2011	31/12/2010	31/12/2009
ATTIVO			
A) Crediti v/soci per versamenti ancora dovuti			
B) Immobilizzazioni	50.757	55.717	60.660
I) immobilizzazioni immateriali			
II) immobilizzazioni materiali	50.757	55.717	60.660
III) immobilizzazioni finanziarie			
C) Attivo circolante	63.693	93.854	68.693
I) rimanenze	29.832	56.814	27.794
II) crediti	32.517	35.699	39.893
III) attività finanziarie che non costituiscono immobilizzazioni	387	279	279
IV) disponibilità liquide	957	1.062	727
D) Ratei e risconti attivi	1.210	1.256	1.249
TOTALE ATTIVO	115.660	150.827	130.602
PASSIVO			
A) Patrimonio netto di cui:	38.365	37.298	41.373
capitale sociale	22.000	22.550	22.050
riserve	14.748	19.034	9.690
utili (perdite) portati a nuovo			
utile (perdita) dell'esercizio	1.617	-4.286	9.633
B) Fondi per rischi e oneri	8.079	8.079	8.079
C) Trattamento di fine rapporto di lavoro subordinato			
D) Debiti	69.198	105.370	81.020
E) Ratei e risconti passivi	18	80	130
TOTALE PASSIVO	115.660	150.827	130.602

- 7.2 Conto Economico

	31/12/2011	31/12/2010	31/12/2009
A) VALORE DELLA PRODUZIONE	104.392	58.811	155.167
1) ricavi delle vendite e delle prestazioni	88.670	58.811	132.356
2) variazioni delle rimanenze di prodotti in corso di lavorazione, semilavorati e finiti			
3) variazione dei lavori in corso su ordinazione			
4) incrementi di immobilizzazioni per lavori interni			
5) altri ricavi e proventi	15.722		22.811
B) COSTI DELLA PRODUZIONE	100.355	57.046	186.217
6) per materie prime, sussidiarie, di consumo e di merci	49.014	65.456	44.629
7) per servizi	10.280	6.975	18.552
8) per godimento di beni di terzi			
9) per il personale	5.623	5.251	6.670
10) ammortamenti e svalutazioni	4.832	4.943	4.950
11) variazioni delle rimanenze di materie prime, sussidiarie, di consumo e merci	26.982	-29.021	109.034
12) accantonamenti per rischi			
13) altri accantonamenti			
14) oneri diversi di gestione	3.624	3.442	2.382
DIFFERENZA TRA VALORE E COSTI DELLA PRODUZIONE (A-B)	4.037	1.765	-31.050
C) PROVENTI E ONERI FINANZIARI	-2.420	-2.785	-3.563
15) proventi da partecipazioni			
16) altri proventi finanziari			3
17) interessi e altri oneri finanziari	-2.420	-2.785	-3.566
17 bis) utili e perdite su cambi			
D) RETTIFICHE DI VALORE DI ATTIVITA' FINANZIARIE (18-19)	0	0	0
18) rivalutazioni			
19) svalutazioni			
E) PROVENTI E ONERI STRAORDINARI	0	-3.266	44.246
20) proventi		1.929	44.246
21) oneri		-5.195	
RISULTATO PRIMA DELLE IMPOSTE	1.617	-4.286	9.633
22) imposte sul reddito di esercizio, correnti, differite e anticipate			
23) UTILE (PERDITE) DELL'ESERCIZIO	1.617	-4.286	9.633

COOPERATIVA PRODUTTORI AGRICOLI S. VITTORE

1. Informazioni aziendali

Forma giuridica: società cooperativa a responsabilità limitata

Attività: la cooperativa, senza finalità speculative, si propone di contribuire all'incremento ed alla valorizzazione della produzione agricola dei propri soci ed al miglioramento delle condizioni di lavoro e sociali dei soci medesimi

Codice Fiscale: 00115770505

Data di costituzione: 13/01/1954

Indirizzo: Via Cercignani 3 - 56045 POMARANCE (PI)

Tel: 0588 65020

Fax: 0588 64778

E-mail: coopsvittore@katamail.com

Sito Internet:

2. Analisi dell'assetto proprietario

Socio	Valore nominale (€)	Quota %
Regione Toscana	2.848,25	2,22
altri	125.172	97,78
Totale	128.020	100,0

3. Organo amministrativo

Qualifica	Nominativo	Incarica dal	Scadenza
Presidente	FEDELI Michele	29/05/2008	approv. Bil. 31/12/2010
Vice Presidente	STACCIOLI Franca	29/05/2008	approv. Bil. 31/12/2010
Consigliere	FERRI Otello	29/05/2008	approv. Bil. 31/12/2010
Consigliere	GARGIANI Otello	29/05/2008	approv. Bil. 31/12/2010
Consigliere	BRUCHI Gabriele	29/05/2008	approv. Bil. 31/12/2010
Consigliere	ROSSI PierFrancesco	29/05/2008	approv. Bil. 31/12/2010
Consigliere	MARUCCI Stefano	29/05/2008	approv. Bil. 31/12/2010

Compensi percepiti: al Presidente è stato corrisposto un compenso pari a 21.600€

4. Organo di controllo

Qualifica	Nominativo	Incarica dal	Scadenza
Presidente	PLATI Mario	22/05/2008	approv. Bil. 31/12/2010
Sindaco effettivo	MARIANI Federica	22/05/2008	approv. Bil. 31/12/2010
Sindaco effettivo	LACORTE Roberto	22/05/2008	approv. Bil. 31/12/2010
Sindaco effettivo	COGNETTI Paolo	22/05/2008	approv. Bil. 31/12/2010
Sindaco effettivo	CARUGI Guido	22/05/2008	approv. Bil. 31/12/2010

Compensi percepiti: al Presidente sono stati corrisposti 4.200€, a due dei sindaci effettivi 2.800€

5. Partecipazioni in altre società

Nome società	% di possesso	Valore nominale (€)
SCAM Spa	n.d.	20

6. Altri dati aziendali

Organico aziendale per qualifica	
Dirigenti	-
Quadri	0
Impiegati	1
Operai	7 (2 a t.d.)
Totale	8

7. Bilancio

- 7.1 Stato Patrimoniale

	31/12/2011	31/12/2010	31/12/2009
ATTIVO			
A) Crediti v/soci per versamenti ancora dovuti		10.000	10.000
B) Immobilizzazioni	1.787.384	1.835.103	1.916.216
I) immobilizzazioni immateriali	717		
II) immobilizzazioni materiali	1.750.490	1.798.709	1.885.967
III) immobilizzazioni finanziarie	36.177	36.394	30.249
C) Attivo circolante	551.207	913.756	918.222
I) rimanenze	164.699	502.371	495.715
II) crediti	368.317	361.021	414.512
III) attività finanziarie che non costituiscono immobilizzazioni			
IV) disponibilità liquide	18.192	50.364	7.995
D) Ratei e risconti attivi	211	211	211
TOTALE ATTIVO	2.338.802	2.759.070	2.844.649
PASSIVO			
A) Patrimonio netto di cui:	328.552	338.727	397.447
capitale sociale	117.846	128.020	128.020
riserve	210.706	269.429	360.270
utili (perdite) portati a nuovo			
utile (perdita) dell'esercizio		-58.722	-90.843
B) Fondi per rischi e oneri	74.588	74.588	74.588
C) Trattamento di fine rapporto di lavoro subordinato	115.247	121.353	109.737
D) Debiti	2.058.903	2.169.176	2.208.424
E) Ratei e risconti passivi	42.172	55.226	54.453
TOTALE PASSIVO	2.619.462	2.759.070	2.844.649

- 7.2 Conto Economico

	31/12/2011	31/12/2010	31/12/2009
A) VALORE DELLA PRODUZIONE	744.393	826.517	930.951
1) ricavi delle vendite e delle prestazioni	609.246	746.676	848.968
2) variazioni delle rimanenze di prodotti in corso di lavorazione, semilavorati e finiti	3.326	78.508	81.981
3) variazione dei lavori in corso su ordinazione			
4) incrementi di immobilizzazioni per lavori interni			
5) altri ricavi e proventi	131.821	1.333	2
B) COSTI DELLA PRODUZIONE	1.016.043	843.066	975.476
6) per materie prime, sussidiarie, di consumo e di merci	489.412	469.785	493.045
7) per servizi	39.243	94.732	113.568
8) per godimento di beni di terzi	363	9.962	16.879
9) per il personale	136.390	176.383	235.775
10) ammortamenti e svalutazioni	48.219	87.258	87.258
11) variazioni delle rimanenze di materie prime, sussidiarie, di consumo e merci	262.491	-9.840	-48.575
12) accantonamenti per rischi			68.032
13) altri accantonamenti			
14) oneri diversi di gestione	39.926	14.786	9.494
DIFFERENZA TRA VALORE E COSTI DELLA PRODUZIONE (A-B)	-271.650	-16.549	-44.525
C) PROVENTI E ONERI FINANZIARI	-17.518	-45.002	-68.562
15) proventi da partecipazioni			
16) altri proventi finanziari	3		17
17) interessi e altri oneri finanziari	-17.521	-45.002	-68.579
17 bis) utili e perdite su cambi			
D) RETTIFICHE DI VALORE DI ATTIVITA' FINANZIARIE (18-19)	0	0	0
18) rivalutazioni			
19) svalutazioni			
E) PROVENTI E ONERI STRAORDINARI	8.507	7.124	29.943
20) proventi	45.925	7.124	29.943
21) oneri	-37.418		
RISULTATO PRIMA DELLE IMPOSTE	-280.660	-54.427	-83.144
22) imposte sul reddito di esercizio, correnti, differite e anticipate		-4.295	-7.699
23) UTILE (PERDITE) DELL'ESERCIZIO	-280.660	-58.722	-90.843

COOPERATIVE FORESTALI TOSCANA VERDE S.c.

1. Informazioni aziendali

Forma giuridica: società cooperativa agricola

Attività: l'affermazione e la valorizzazione della multifunzionalità delle imprese agricolo-forestali associate, attraverso la gestione, l'organizzazione ed il coordinamento delle attività agro-silvo-zootecniche e ambientali

Codice Fiscale: 03517410480

Data di costituzione: 12/07/1984

Indirizzo: Via E. Fermi, 27 – 55032 Castelnuovo di Garfagnana (LU)

Tel: +39 0583641649

Fax: 39 0583 643970

E-mail: ctv@cln.it

Sito Internet: www.cooperativeforestalitoscanaverde.it

2. Analisi dell'assetto proprietario

Socio	Valore nominale (€)	Quota %
Regione Toscana	13.395	17,3
altri	64.246	82,8
Totale	77.641	100,0

3. Organo amministrativo

Qualifica	Nominativo	Incarica dal	Scadenza
Presidente	Scaltritti Marco	21/07/10	21/07/13
Vice Presidente	Lavezzini Alfonso	21/07/10	21/07/13
Consigliere	Caperoni Geremia	21/07/10	21/07/13
Consigliere	Fani Lodovico	21/07/10	21/07/13
Consigliere	Ballerini Andrea	21/07/10	21/07/13
Consigliere	Mascelloni Susanna	21/07/10	21/07/13
Consigliere	Cambi Loreno	21/07/10	21/07/13
Consigliere	Pagani Luigi	21/07/10	21/07/13
Consigliere	Balleggia Nazareno	21/07/10	21/07/13

Compensi percepiti: al Presidente e al Vicepresidente spetta un compenso annuo rispettivamente pari a 15.989€ e 8.455€.

4. Organo di controllo

Qualifica	Nominativo	Incarica dal	Scadenza
Revisore Unico	Bonechi Andrea	21/07/2010	21/07/2013

Compensi percepiti: 5.616€

5. Partecipazioni in altre società

Nome società	% di possesso	Valore nominale (€)
FinPas		6.708
Appenino vivo Europa		7.747

6. Altri dati aziendali

Organico aziendale per qualifica	
Dirigenti	0
Quadri	0
Impiegati	3
Operai	-
Totale	3

7. Bilancio

- 7.1 Stato Patrimoniale

	31/12/2011	31/12/2010	31/12/2009
ATTIVO			
A) Crediti v/soci per versamenti ancora dovuti	51.741	51.741	55.741
B) Immobilizzazioni	19.444	20.011	19.818
I) immobilizzazioni immateriali	200	400	600
II) immobilizzazioni materiali	939	1.306	913
III) immobilizzazioni finanziarie	18.305	18.305	18.305
C) Attivo circolante	1.453.173	1.408.682	1.704.984
I) rimanenze			
II) crediti	1.337.136	1.346.734	1.664.638
III) attività finanziarie che non costituiscono immobilizzazioni			
IV) disponibilità liquide	116.037	61.948	40.346
D) Ratei e risconti attivi	2.021	834	1.634
TOTALE ATTIVO	1.526.379	1.481.268	1.782.177
PASSIVO			
A) Patrimonio netto di cui:	141.724	135.528	132.040
capitale sociale	77.641	77.641	74.641
riserve	57.868	57.263	52.862
utili (perdite) portati a nuovo			
utile (perdita) dell'esercizio	6.215	624	4.537
B) Fondi per rischi e oneri			
C) Trattamento di fine rapporto di lavoro subordinato			
D) Debiti	1.384.489	1.345.740	1.649.522
E) Ratei e risconti passivi	166		615
TOTALE PASSIVO	1.526.379	1.481.268	1.782.177

- 7.2 Conto Economico

	31/12/2011	31/12/2010	31/12/2009
A) VALORE DELLA PRODUZIONE	1.936.545	2.112.104	2.606.173
1) ricavi delle vendite e delle prestazioni	1.896.310	2.089.691	2.578.743
2) variazioni delle rimanenze di prodotti in corso di lavorazione, semilavorati e finiti			
3) variazione dei lavori in corso su ordinazione			
4) incrementi di immobilizzazioni per lavori interni			
5) altri ricavi e proventi	40.235	22.413	27.430
B) COSTI DELLA PRODUZIONE	1.942.072	2.107.124	2.599.731
6) per materie prime, sussidiarie, di consumo e di merci	110	9	2.472
7) per servizi	1.910.318	2.088.652	2.577.083
8) per godimento di beni di terzi		500	
9) per il personale	14.470		
10) ammortamenti e svalutazioni	4.290	6.352	7.802
11) variazioni delle rimanenze di materie prime, sussidiarie, di consumo e merci			
12) accantonamenti per rischi			
13) altri accantonamenti			
14) oneri diversi di gestione	12.884	11.611	12.374
DIFFERENZA TRA VALORE E COSTI DELLA PRODUZIONE (A-B)	-5.527	4.980	6.442
C) PROVENTI E ONERI FINANZIARI	-1.518	-1.204	-815
15) proventi da partecipazioni			
16) altri proventi finanziari	17	43	139
17) interessi e altri oneri finanziari	-1.535	-1.247	-954
17 bis) utili e perdite su cambi			
D) RETTIFICHE DI VALORE DI ATTIVITA' FINANZIARIE (18-19)	0	0	0
18) rivalutazioni			
19) svalutazioni			
E) PROVENTI E ONERI STRAORDINARI	15.763	2.776	8.832
20) proventi	15.765	14.596	90.850
21) oneri	-2	-11.820	-82.018
RISULTATO PRIMA DELLE IMPOSTE	8.718	6.552	14.459
22) imposte sul reddito di esercizio, correnti, differite e anticipate	-2.503	-5.928	-9.922
23) UTILE (PERDITE) DELL'ESERCIZIO	6.215	624	4.537

IL GRANONE S.c.

1. Informazioni aziendali

Forma giuridica: società cooperativa agricola
Attività: produzione cereagricola

Codice Fiscale: 80003690510
Data di costituzione: 15/03/1969

Indirizzo: Loc. Griccena 490 – 52048 Monte San Savino (AR)
Tel: +39 0575 810169
Fax: 39 0575 810169
E-mail: il granone@libero.it
Sito Internet: -

2. Analisi dell'assetto proprietario

Socio	Valore nominale (€)	Quota %
Regione Toscana	1.549	5,55
altri	26.367	94,5
Totale	27.916	100,0

3. Organo amministrativo

Qualifica	Nominativo	Incarica dal	Scadenza
Presidente	Paghi Gilberto	29/06/2011	31/12/2013
Vice Presidente	Gori Enrico	29/06/2011	31/12/2013
Consigliere	Bracciali David	29/06/2011	31/12/2013
Consigliere	Bracciali Angiolino	29/06/2011	31/12/2013
Consigliere	Saccocci Simone	29/06/2011	31/12/2013
Consigliere	Angioli Fabrizio	29/06/2011	31/12/2013
Consigliere	Saccocci Clemente	29/06/2011	31/12/2013

Compensi percepiti: Dati non disponibili

4. Organo di controllo

Qualifica	Nominativo	Incarica dal	Scadenza
Revisore Contabile	Salvadori Patrizia	29/12/2011	31/12/2013

Compensi percepiti: Dati non disponibili

5. Partecipazioni in altre società

La società non ha assunto partecipazioni in altre imprese.

6. Altri dati aziendali

Organico aziendale per qualifica	
Dirigenti	0
Quadri	0
Impiegati	2
Operai	2
Totale	4

7. Bilancio

- 7.1 Stato Patrimoniale

	31/12/2011	31/12/2010	31/12/2009
ATTIVO			
A) Crediti v/soci per versamenti ancora dovuti			
B) Immobilizzazioni	837.379	822.885	1.031.833
I) immobilizzazioni immateriali			
II) immobilizzazioni materiali	837.379	822.885	1.031.833
III) immobilizzazioni finanziarie			
C) Attivo circolante	975.714	884.351	680.651
I) rimanenze	3.616	3.659	2.231
II) crediti	959.664	847.560	528.324
III) attività finanziarie che non costituiscono immobilizzazioni			
IV) disponibilità liquide	12.434	33.132	150.096
D) Ratei e risconti attivi		275	
TOTALE ATTIVO	1.813.093	1.707.511	1.712.484
PASSIVO			
A) Patrimonio netto di cui:	335.921	319.733	286.486
capitale sociale	27.916	27.916	27.916
riserve	290.795	257.728	230.550
utili (perdite) portati a nuovo			
utile (perdita) dell'esercizio	17.210	34.089	28.020
B) Fondi per rischi e oneri	22.208	22.208	22.208
C) Trattamento di fine rapporto di lavoro subordinato	53.145	48.816	44.696
D) Debiti	1.386.352	1.303.624	1.349.073
E) Ratei e risconti passivi	15.467	13.130	10.021
TOTALE PASSIVO	1.813.093	1.707.511	1.712.484

- 7.2 Conto Economico

	31/12/2011	31/12/2010	31/12/2009
A) VALORE DELLA PRODUZIONE	4.858.058	3.198.415	2.619.085
1) ricavi delle vendite e delle prestazioni	4.854.041	3.194.572	2.614.982
2) variazioni delle rimanenze di prodotti in corso di lavorazione, semilavorati e finiti			
3) variazione dei lavori in corso su ordinazione			
4) incrementi di immobilizzazioni per lavori interni			
5) altri ricavi e proventi	4.017	3.843	4.103
B) COSTI DELLA PRODUZIONE	4.819.402	3.145.744	2.581.171
6) per materie prime, sussidiarie, di consumo e di merci	4.498.346	2.800.335	2.263.002
7) per servizi	119.607	159.980	130.291
8) per godimento di beni di terzi			
9) per il personale	127.920	120.211	119.076
10) ammortamenti e svalutazioni	65.512	64.413	62.967
11) variazioni delle rimanenze di materie prime, sussidiarie, di consumo e merci	3.659	-1.428	340
12) accantonamenti per rischi			
13) altri accantonamenti			
14) oneri diversi di gestione	4.358	2.233	5.495
DIFFERENZA TRA VALORE E COSTI DELLA PRODUZIONE (A-B)	38.656	52.671	37.914
C) PROVENTI E ONERI FINANZIARI	-16.985	-12.718	-4.274
15) proventi da partecipazioni			
16) altri proventi finanziari	15		2.822
17) interessi e altri oneri finanziari	-17.000	-12.718	-7.096
17 bis) utili e perdite su cambi			
D) RETTIFICHE DI VALORE DI ATTIVITA' FINANZIARIE (18-19)	0	0	0
18) rivalutazioni			
19) svalutazioni			
E) PROVENTI E ONERI STRAORDINARI	0	1	-31
20) proventi		1	
21) oneri			-31
RISULTATO PRIMA DELLE IMPOSTE	21.671	39.954	33.609
22) imposte sul reddito di esercizio, correnti, differite e anticipate	-4.461	-5.865	-5.589
23) UTILE (PERDITE) DELL'ESERCIZIO	17.210	34.089	28.020

LE CHIANTIGIANE S.c.

1. Informazioni aziendali

Forma giuridica: società cooperativa agricola
Attività: gestione imbottigliamento vini provenienti da cantine socie

Codice Fiscale: 00608200481
Data di costituzione: 18/01/1967

Indirizzo: Via Michelangelo 15 – 50028 Tavarnelle V. Pesa (FI)
Tel: +39 055 8070031
Fax: 39 055 8070038
E-mail: info@chiantigiane.it
Sito Internet: www.chiantigiane.it

2. Analisi dell'assetto proprietario

Socio	Valore nominale (€)	Quota %
Regione Toscana	246.345	9,42
altri	2.368.896	90,6
Totale	2.615.241	100,0

3. Organo amministrativo

Qualifica	Nominativo	Incarica dal	Scadenza
Presidente	Giuliani Giuliano	30/06/2011	3 esercizi
Vice Presidente	Ancillotti Davide	20/04/2012	3 esercizi
Consigliere	Costagli Ferdinando	22/01/2010	3 esercizi

Compensi percepiti: al presidente spetta un compenso annuo pari a 30.000 €

4. Organo di controllo

Qualifica	Nominativo	Incarica dal	Scadenza
Presidente	Mareschi Mauro	22/01/2011	3 esercizi
Sindaco effettivo	Agostini Vincenzo	22/01/2011	3 esercizi
Sindaco effettivo	Mazzecherini Debora	22/01/2011	3 esercizi
Sindaco supplente	Masselli Angela	22/01/2011	3 esercizi
Sindaco supplente	Nassini Barbara	22/01/2011	3 esercizi

Compensi percepiti: al presidente e ai sindaci spetta un compenso annuo rispettivamente pari a 2.500 € e a 1.750 €

5. Partecipazioni in altre società

Nome società	% di possesso	Valore nominale (€)
Dream	10	55.000,0

6. Altri dati aziendali

Organico aziendale per qualifica	
Dirigenti	1
Quadri	
Impiegati	14
Operai	32 (11 a tempo det)
Totale	47

7. Bilancio

- 7.1 Stato Patrimoniale

	31/12/2011	31/12/2010	31/12/2009
ATTIVO			
A) Crediti v/soci per versamenti ancora dovuti	516	1.549	516
B) Immobilizzazioni	4.724.163	4.592.624	4.788.889
I) immobilizzazioni immateriali	64.806	68.956	90.947
II) immobilizzazioni materiali	4.577.689	4.444.287	4.531.502
III) immobilizzazioni finanziarie	81.668	79.381	166.440
C) Attivo circolante	14.494.553	14.771.317	14.558.853
I) rimanenze	5.473.066	5.748.377	5.698.337
II) crediti	6.944.126	6.869.402	6.884.053
III) attività finanziarie che non costituiscono immobilizzazioni			
IV) disponibilità liquide	2.077.361	2.153.538	1.976.463
D) Ratei e risconti attivi	32.109	18.854	17.599
TOTALE ATTIVO	19.251.341	19.384.344	19.365.857
PASSIVO			
A) Patrimonio netto di cui:	9.516.418	9.487.327	9.598.692
capitale sociale	2.616.791	2.615.241	2.653.976
riserve	6.872.082	6.872.086	6.944.716
utili (perdite) portati a nuovo			
utile (perdita) dell'esercizio	27.545	0	0
B) Fondi per rischi e oneri	181.278	378.753	281.256
C) Trattamento di fine rapporto di lavoro subordinato	502.421	454.865	486.014
D) Debiti	8.709.123	8.810.895	8.772.415
E) Ratei e risconti passivi	342.101	252.504	227.480
TOTALE PASSIVO	19.251.341	19.384.344	19.365.857

- 7.2 Conto Economico

	31/12/2011	31/12/2010	31/12/2009
A) VALORE DELLA PRODUZIONE	20.575.785	20.358.499	19.803.788
1) ricavi delle vendite e delle prestazioni	20.660.706	20.587.082	19.987.905
2) variazioni delle rimanenze di prodotti in corso di lavorazione, semilavorati e finiti	-121.424	-247.562	-220.945
3) variazione dei lavori in corso su ordinazione			
4) incrementi di immobilizzazioni per lavori interni			
5) altri ricavi e proventi	36.503	18.979	36.828
B) COSTI DELLA PRODUZIONE	20.391.931	20.206.962	19.651.129
6) per materie prime, sussidiarie, di consumo e di merci	12.685.498	13.591.434	12.452.471
7) per servizi	4.977.898	4.464.162	3.790.541
8) per godimento di beni di terzi			
9) per il personale	1.727.888	1.681.483	1.527.692
10) ammortamenti e svalutazioni	764.853	693.673	661.968
11) variazioni delle rimanenze di materie prime, sussidiarie, di consumo e merci	153.888	-297.602	1.144.344
12) accantonamenti per rischi			
13) altri accantonamenti			
14) oneri diversi di gestione	81.906	73.812	74.113
DIFFERENZA TRA VALORE E COSTI DELLA PRODUZIONE (A-B)	183.854	151.537	152.659
C) PROVENTI E ONERI FINANZIARI	-42.620	-59.098	-123.342
15) proventi da partecipazioni	17	30	17
16) altri proventi finanziari	26.630	16.874	47.649
17) interessi e altri oneri finanziari	-69.267	-76.002	-171.008
17 bis) utili e perdite su cambi			
D) RETTIFICHE DI VALORE DI ATTIVITA' FINANZIARIE (18-19)	0	0	0
18) rivalutazioni			
19) svalutazioni			
E) PROVENTI E ONERI STRAORDINARI	-79.428	-61.796	-2.322
20) proventi	21.884	21.465	18.981
21) oneri	-101.312	-83.261	-21.303
RISULTATO PRIMA DELLE IMPOSTE	61.806	30.643	26.995
22) imposte sul reddito di esercizio, correnti, differite e anticipate	-34.261	-30.643	-26.995
23) UTILE (PERDITE) DELL'ESERCIZIO	27.545	0	0

MAIDICOLA SOVICILLE

1. Informazioni aziendali

Forma giuridica: società cooperativa a responsabilità limitata.

Attività: lo scopo mutualistico della cooperativa, come del resto previsto dallo Statuto e dal dettato della Legge 59/92, è quello di favorire l'agricoltura ed è stato realizzato con la liquidazione ai propri soci di un prezzo migliore rispetto a quanto reperibile sul mercato.

In particolare cura la lavorazione dei terreni, provvede all'acquisto dei macchinari e dei prodotti utili all'agricoltura, esegue opere di trasformazione fondiaria, provvede alla raccolta e trattamento dei prodotti agricoli e zootecnici conferiti prevalentemente dai soci, segue l'attività di logistica e trasporti e può realizzare e gestire impianti per la produzione e distribuzione di energia elettrica e termica prodotta da fonti rinnovabili.

Inoltre la cooperativa agricola è a mutualità prevalente e risponde ai requisiti contenuti nell'art. 2512 del Codice Civile, iscritta all'Albo delle Società Cooperative con il numero A107707.

Codice Fiscale: 00052510526

Data di costituzione: 27/02/1970

Indirizzo: Sede in S.P. 73 Senese Aretina, 5 - 53018 Sovicille (SI)

Tel: 0577314263

Fax:

E-mail: coopmaidicola@virgilio.it

Sito Internet:

2. Analisi dell'assetto proprietario

Socio	Valore nominale (€)	Quota %
Regione Toscana	516,0	0,758
Altri	67.545,4	99,24
Totale	68.061,4	100,0

3. Organo amministrativo

Qualifica	Nominativo	Incarica dal	Scadenza
Presidente	Grassini Fabio	28/01/1994	19/02/2012
Vice Presidente	Bindi Adriano	22/02/2006	19/02/2012
Consigliere	Arrigucci Andrea	22/02/2006	19/02/2012
Consigliere	Guerri Mauro	22/02/2006	19/02/2012
Consigliere	Li Pira Fedele	31/01/2003	19/02/2012
Consigliere	Serusi Antonino	23/02/2009	19/02/2012
Consigliere	Vaghegini Fabrizio	23/02/2009	19/02/2012

Compensi percepiti: nessun compenso percepito.

4. Organo di controllo

Qualifica	Nominativo	Incarica dal	Scadenza
Revisore Dei Conti	Turchi Luca	10/02/2005	19/02/2012

Compensi percepiti: al revisore spetta un compenso annuo lordo di 10.000€.

5. Partecipazioni in altre società

Nome società	% di possesso	Valore nominale (€)
Banca di Credito Cooperativo	0,005	516,0

6. Altri dati aziendali

Organico aziendale per qualifica	
Dirigenti	1
Quadri	1
Impiegati	0
Operai	0
Totale	2

7. Bilancio

- 7.1 Stato Patrimoniale

	30/09/2011	30/09/2010	30/09/2009
ATTIVO			
A) Crediti v/soci per versamenti ancora dovuti			
B) Immobilizzazioni	189.743	216.722	237.234
I) immobilizzazioni immateriali	1.704	2.259	435
II) immobilizzazioni materiali	185.883	212.796	234.717
III) immobilizzazioni finanziarie	2.156	1.667	2.082
C) Attivo circolante	1.761.505	888.222	925.761
I) rimanenze	1.063.224	63.319	64.507
II) crediti	584.177	652.363	743.127
III) attività finanziarie che non costituiscono immobilizzazioni			
IV) disponibilità liquide	114.104	172.540	118.127
D) Ratei e risconti attivi	6.867	2.156	2.140
TOTALE ATTIVO	1.958.115	1.107.100	1.165.135
PASSIVO			
A) Patrimonio netto di cui:	276.093	275.762	276.660
capitale sociale	68.083	68.475	70.737
riserve	207.302	205.881	204.485
utili (perdite) portati a nuovo			
utile (perdita) dell'esercizio	708	1.406	1.438
B) Fondi per rischi e oneri		6.500	3.000
C) Trattamento di fine rapporto di lavoro subordinato	7.508	5.720	4.059
D) Debiti	1.643.599	784.173	841.570
E) Ratei e risconti passivi	30.915	34.945	39.846
TOTALE PASSIVO	1.958.115	1.107.100	1.165.135

- 7.2 Conto Economico

	30/09/2011	30/09/2010	30/09/2009
A) VALORE DELLA PRODUZIONE	2.142.872	1.927.702	2.479.813
1) ricavi delle vendite e delle prestazioni	2.137.867	1.920.325	2.470.372
2) variazioni delle rimanenze di prodotti in corso di lavorazione, semilavorati e finiti			
3) variazione dei lavori in corso su ordinazione			
4) incrementi di immobilizzazioni per lavori interni			
5) altri ricavi e proventi	5.005	7.377	9.441
B) COSTI DELLA PRODUZIONE	2.142.628	1.922.223	2.475.787
6) per materie prime, sussidiarie, di consumo e di merci	2.929.508	1.716.260	2.223.041
7) per servizi	76.602	62.028	112.577
8) per godimento di beni di terzi			1.066
9) per il personale	87.021	79.887	74.965
10) ammortamenti e svalutazioni	31.645	32.473	39.992
11) variazioni delle rimanenze di materie prime, sussidiarie, di consumo e merci	-999.905	1.187	22.768
12) accantonamenti per rischi			
13) altri accantonamenti			
14) oneri diversi di gestione	17.757	30.388	1.378
DIFFERENZA TRA VALORE E COSTI DELLA PRODUZIONE (A-B)	244	5.479	4.026
C) PROVENTI E ONERI FINANZIARI	3.790	3.183	8.958
15) proventi da partecipazioni	7		
16) altri proventi finanziari	3.851	3.257	8.969
17) interessi e altri oneri finanziari	-68	-74	-11
17 bis) utili e perdite su cambi			
D) RETTIFICHE DI VALORE DI ATTIVITA' FINANZIARIE (18-19)	0	0	0
18) rivalutazioni			
19) svalutazioni			
E) PROVENTI E ONERI STRAORDINARI	1.674	-756	-8.546
20) proventi	3.775	3.316	1.103
21) oneri	-2.101	-4.072	-9.649
RISULTATO PRIMA DELLE IMPOSTE	5.708	7.906	4.438
22) imposte sul reddito di esercizio, correnti, differite e anticipate	-5000	-6.500	-3.000
23) UTILE (PERDITE) DELL'ESERCIZIO	708	1.406	1.438

PRODUTTORI AGRICOLI DI PAGANICO – CO.A.P. S.c..

1. Informazioni aziendali

Forma giuridica: società cooperativa agricola
Attività: commercializzazione granaglie e cereali conferiti dai soci

Codice Fiscale: 00160690533
Data di costituzione: 20/01/1955

Indirizzo: Via Circondaria Nord 31– 58045 Paganico (GR)
Tel: +39 0564 905015
Fax: 39 0564 905047
E-mail: paganico@interfree.it
Sito Internet: -

2. Analisi dell'assetto proprietario

Socio	Valore nominale (€)	Quota %
Regione Toscana	12.467	9,2
altri	122.565	90,8
Totale	135.032	100,0

3. Organo amministrativo

Qualifica	Nominativo	Incarica dal	Scadenza
Presidente	Roggi Mario	17/05/2009	31/12/2011
Consigliere	Begnardi Michele	17/05/2009	31/12/2011
Consigliere	Chiezzi Manuele	17/05/2009	31/12/2011
Consigliere	Cuni Domenico	17/05/2009	31/12/2011
Consigliere	Borri Cesare	17/05/2009	31/12/2011
Consigliere	Capitani Nedo	17/05/2009	31/12/2011
Consigliere	Fanti Massimo	17/05/2009	31/12/2011
Consigliere	Generali Fabrizio	17/05/2009	31/12/2011
Consigliere	Lucattini Daniele	17/05/2009	31/12/2011

Compensi percepiti: al presidente spetta un compenso annuo pari a 1.320 €

4. Organo di controllo

Qualifica	Nominativo	Incarica dal	Scadenza
Presidente	Leoni Claudio	17/05/2009	31/12/2011
Sindaco Effettivo	Moroni Lucio	17/05/2009	31/12/2011
Sindaco Effettivo	Salvini Monica	17/05/2009	31/12/2011
Sindaco Supplente	Rossi Fulvia	17/05/2009	31/12/2011
Sindaco Supplente	Rossi Silvia	17/05/2009	31/12/2011

Compensi percepiti: al presidente e ai sindaci spetta un compenso annuo rispettivamente pari a 1.362 € e a 936 €

5. Partecipazioni in altre società

Nome società	% di possesso	Valore nominale (€)
ConsMaremma	n.d	7.740,00
Banca CC Maremma	n.d	2.064,00
Coop. Agr. Della Maremma	n.d	25,00

6. Altri dati aziendali

Organico aziendale per qualifica	
Dirigenti	0
Quadri	0
Impiegati	1
Operai	1
Totale	2

7. Bilancio

- 7.1 Stato Patrimoniale

	31/12/2011	31/12/2010	31/12/2009
ATTIVO			
A) Crediti v/soci per versamenti ancora dovuti			
B) Immobilizzazioni	871.266	873.266	882.602
I) immobilizzazioni immateriali	0		505
II) immobilizzazioni materiali	858.803	863.005	871.905
III) immobilizzazioni finanziarie	12.463	10.261	10.192
C) Attivo circolante	817.255	901.136	1.182.805
I) rimanenze	327.121	336.272	349.806
II) crediti	484.970	538.957	828.806
III) attività finanziarie che non costituiscono immobilizzazioni			
IV) disponibilità liquide	5.164	25.907	4.193
D) Ratei e risconti attivi			1.235
TOTALE ATTIVO	1.688.521	1.774.402	2.066.642
PASSIVO			
A) Patrimonio netto di cui:	830.511	833.236	823.174
capitale sociale	133.742	135.032	136.322
riserve	697.818	685.356	637.076
utili (perdite) portati a nuovo			
utile (perdita) dell'esercizio	-1.049	12.848	49.776
B) Fondi per rischi e oneri	15.834	23.751	31.668
C) Trattamento di fine rapporto di lavoro subordinato	3.267	1.786	
D) Debiti	835.610	913.375	1.207.526
E) Ratei e risconti passivi	3.299	2.254	4.274
TOTALE PASSIVO	1.688.521	1.774.402	2.066.642

- 7.2 Conto Economico

	31/12/2011	31/12/2010	31/12/2009
A) VALORE DELLA PRODUZIONE	1.006.839	943.199	951.062
1) ricavi delle vendite e delle prestazioni	979.150	910.932	919.473
2) variazioni delle rimanenze di prodotti in corso di lavorazione, semilavorati e finiti			
3) variazione dei lavori in corso su ordinazione			
4) incrementi di immobilizzazioni per lavori interni			
5) altri ricavi e proventi	27.689	32.267	31.589
B) COSTI DELLA PRODUZIONE	996.115	922.028	994.175
6) per materie prime, sussidiarie, di consumo e di merci	858.168	779.721	846.783
7) per servizi	32.513	33.633	51.996
8) per godimento di beni di terzi			
9) per il personale	66.351	66.577	59.572
10) ammortamenti e svalutazioni	22.961	22.862	20.614
11) variazioni delle rimanenze di materie prime, sussidiarie, di consumo e merci	9.152	13.534	10.586
12) accantonamenti per rischi			
13) altri accantonamenti			
14) oneri diversi di gestione	6.970	5.701	4.624
DIFFERENZA TRA VALORE E COSTI DELLA PRODUZIONE (A-B)	10.724	21.171	-43.113
C) PROVENTI E ONERI FINANZIARI	-8.106	-6.348	-7.464
15) proventi da partecipazioni			
16) altri proventi finanziari	1.835	1.417	4.775
17) interessi e altri oneri finanziari	-9.941	-7.765	-12.239
17 bis) utili e perdite su cambi			
D) RETTIFICHE DI VALORE DI ATTIVITA' FINANZIARIE (18-19)	0	0	0
18) rivalutazioni			
19) svalutazioni			
E) PROVENTI E ONERI STRAORDINARI	-844	-1.515	138.376
20) proventi	2.439	37	144.116
21) oneri	-3.283	-1.552	-5.740
RISULTATO PRIMA DELLE IMPOSTE	1.774	13.308	87.799
22) imposte sul reddito di esercizio, correnti, differite e anticipate	-2.823	-460	-38.023
23) UTILE (PERDITE) DELL'ESERCIZIO	-1.049	12.848	49.776

PRODUTTORI AGRICOLI PIEVE S. LUCE S.c.

1. Informazioni aziendali

Forma giuridica: società cooperativa agricola
Attività: produzione agricola

Codice Fiscale: 00341430502
Data di costituzione: 25/05/1955

Indirizzo: Via delle Colline 1/3 – 56040 Pieve Santa Luce (PI)
Tel: +39 050 685867
Fax: 39 050 685585
E-mail: info@pievesluce.com
Sito Internet: www.pievesluce.com

2. Analisi dell'assetto proprietario

Socio	Valore nominale (€)	Quota %
Regione Toscana	3.025	0,95
altri	315.850	99,05
Totale	318.875	100,0

3. Organo amministrativo

Qualifica	Nominativo	Incarica dal	Scadenza
Presidente	Bocelli Remo	08/05/2010	approv. bil. 2012
Vice Presidente	Candeo Roberto	08/05/2010	approv. bil. 2012
Consigliere	Bellagotti Paolo	08/05/2010	approv. bil. 2012
Consigliere	Bertoli Giuseppe	08/05/2010	approv. bil. 2012
Consigliere	Buresta Stefano	08/05/2010	approv. bil. 2012
Consigliere	Citi Claudio	08/05/2010	approv. bil. 2012
Consigliere	Fisoni Marcello	08/05/2010	approv. bil. 2012
Consigliere	Moscardini Riccardo	08/05/2010	approv. bil. 2012
Consigliere	Gagliardi Franco	08/05/2010	approv. bil. 2012
Consigliere	Moscardini Gianni	08/05/2010	approv. bil. 2012
Consigliere	Gastaldin Gianni	08/05/2010	approv. bil. 2012

Compensi percepiti: il Presidente ha percepito 13.865€, relativo a compensi e gettoni di presenza. Ai consiglieri spetta un gettone di presenza.

6. Organo di controllo

Qualifica	Nominativo	Incarica dal	Scadenza
Presidente	Dell'Innocenti Franco	08/05/2010	approv. bil. 2012
Sindaco effettivo	Gualtierotti Gastone	08/05/2010	approv. bil. 2012
Sindaco effettivo	Ricciardone Giuseppe	08/05/2010	approv. bil. 2012
Sindaco supplente	Gambini Guglielmo	08/05/2010	approv. bil. 2012
Sindaco supplente	Ghelardoni Antonio	08/05/2010	approv. bil. 2012

Compensi percepiti: al presidente e ai sindaci spetta un compenso annuo rispettivamente pari a 2.500 € e a 2.000 €.

5. Partecipazioni in altre società

Nome società	% di possesso	Valore nominale (€)
Consmaremma	n.d.	13.416,0
Toscana Cereali	n.d.	687,0
CO.GE.SA in liquid.	n.d.	1.549,0
Consorzio Strizzaisemi	n.d.	500,0

6. Altri dati aziendali

Organico aziendale per qualifica	
Dirigenti	1
Quadri	0
Impiegati	4
Operai	1
Totale	6

7. Bilancio

- 7.1 Stato Patrimoniale

	31/12/2011	31/12/2010	31/12/2009
ATTIVO			
A) Crediti v/soci per versamenti ancora dovuti	300	300	6.500
B) Immobilizzazioni	1.585.642	1.665.449	1.298.493
I) immobilizzazioni immateriali			
II) immobilizzazioni materiali	1.567.809	1.648.393	1.282.624
III) immobilizzazioni finanziarie	17.833	17.056	15.869
C) Attivo circolante	2.429.268	3.849.352	3.029.670
I) rimanenze	902.454	1.164.460	1.119.410
II) crediti	1.453.758	2.658.423	1.905.946
III) attività finanziarie che non costituiscono immobilizzazioni			
IV) disponibilità liquide	73.056	26.469	4.314
D) Ratei e risconti attivi	44.973	20.357	19.478
TOTALE ATTIVO	4.060.183	5.535.458	4.354.141
PASSIVO			
A) Patrimonio netto di cui:	672.607	668.806	669.501
capitale sociale	322.275	318.875	321.600
riserve	350.193	349.024	347.791
utili (perdite) portati a nuovo			
utile (perdita) dell'esercizio	139	907	110
B) Fondi per rischi e oneri	8.391	38.976	69.561
C) Trattamento di fine rapporto di lavoro subordinato	24.879	22.612	20.636
D) Debiti	3.354.161	4.797.893	3.588.268
E) Ratei e risconti passivi	145	7.171	6.175
TOTALE PASSIVO	4.060.183	5.535.458	4.354.141

- 7.2 Conto Economico

	31/12/2011	31/12/2010	31/12/2009
A) VALORE DELLA PRODUZIONE	2.879.163	2.808.019	2.684.906
1) ricavi delle vendite e delle prestazioni	2.826.234	2.759.261	2.622.247
2) variazioni delle rimanenze di prodotti in corso di lavorazione, semilavorati e finiti			
3) variazione dei lavori in corso su ordinazione			
4) incrementi di immobilizzazioni per lavori interni			
5) altri ricavi e proventi	52.929	48.758	62.659
B) COSTI DELLA PRODUZIONE	2.870.243	2.788.318	2.662.275
6) per materie prime, sussidiarie, di consumo e di merci	1.982.751	2.162.300	1.932.520
7) per servizi	276.638	283.508	232.977
8) per godimento di beni di terzi			
9) per il personale	251.819	258.691	229.029
10) ammortamenti e svalutazioni	91.670	123.556	131.323
11) variazioni delle rimanenze di materie prime, sussidiarie, di consumo e merci	262.006	-45.050	131.636
12) accantonamenti per rischi			
13) altri accantonamenti			
14) oneri diversi di gestione	5.359	5.313	4.790
DIFFERENZA TRA VALORE E COSTI DELLA PRODUZIONE (A-B)	8.920	19.701	22.631
C) PROVENTI E ONERI FINANZIARI	-23.855	-13.145	-19.300
15) proventi da partecipazioni			
16) altri proventi finanziari	44.989	34.985	31.637
17) interessi e altri oneri finanziari	-68.844	-48.130	-50.937
17 bis) utili e perdite su cambi			
D) RETTIFICHE DI VALORE DI ATTIVITA' FINANZIARIE (18-19)		0	0
18) rivalutazioni			
19) svalutazioni			
E) PROVENTI E ONERI STRAORDINARI	22.553	1.421	3.494
20) proventi	22.898	1.481	3.540
21) oneri	-345	-60	-46
RISULTATO PRIMA DELLE IMPOSTE	7.618	7.977	6.825
22) imposte sul reddito di esercizio, correnti, differite e anticipate	-7.439	-7.070	-6.715
23) UTILE (PERDITE) DELL'ESERCIZIO	179	907	110

SAN ROCCO SOCIETA' COOPERATIVA AGRICOLA

1. Informazioni aziendali

Forma giuridica: societa' cooperativa

Attività: la cooperativa ha per scopo quello di giovare all'economia agricola dei soci, di migliorare le loro condizioni morali e materiali e quelle delle loro famiglie e di commercializzare e valorizzare al meglio le produzioni agricole dei propri soci .

Si propone inoltre di promuovere la concentrazione dell offerta dei prodotti sui mercati e la regolarizzazione dei relativi prezzi a vantaggio dei soci.

Codice Fiscale: 00157050535

Data di costituzione: 03/08/1968

Indirizzo: Via Pisa, 7 - 58100 GROSSETO

Tel: 0564/411770

Fax: 0564/411770

E-mail: cooperativasanrocco@virgilio.it

Sito Internet:

2. Analisi dell'assetto proprietario

Socio	Valore nominale (€)	Quota %
Regione Toscana	125	0,06
Altri	209.550	99,9
Totale	209.675	100,0

3. Organo amministrativo

Qualifica	Nominativo	Incarica dal	Scadenza
Presidente	Bardi Roberto	07/05/2011	07/05/2014
Vicepresidente	Lorenti Paolo	07/05/2011	07/05/2014
Consigliere	Bernardini Moreno	07/05/2011	07/05/2014
Consigliere	Galantuomini Roberto	07/05/2011	07/05/2014
Consigliere	Laurenti Andrea	07/05/2011	07/05/2014
Consigliere	Pastorelli Claudio	07/05/2011	07/05/2014
Consigliere	Tocchi Domenico	07/05/2011	07/05/2014
Consigliere	Valentini Alessandro	07/05/2011	07/05/2014
Consigliere	Vecchiarelli Stefania	07/05/2011	07/05/2014

4. Organo di controllo

Qualifica	Nominativo	Incarica dal	Scadenza
Presidente	Morandini Mario	17/05/2008	01/05/2011
Membro effettivo	Marchi Alberto	17/05/2008	01/05/2011
Membro effettivo	Siveri Angelo	17/05/2008	01/05/2011

5. Partecipazioni in altre società

Nome società	% di possesso	Valore nominale (€)
Consmaremma Soc.Coop.Agr.	n.d.	11.352,0
Conserve Italia Soc.Coop.Agr.	n.d.	220.860,7
Bcc della Maremma	n.d.	5.160,0
Co.ge.sa.	n.d.	1.549,4

6. Altri dati aziendali

Organico aziendale per qualifica	
Dirigenti	-
Quadri	0
Impiegati	3
Operai	2
Totale	5

7. Bilancio

- 7.1 Stato Patrimoniale

	31/12/2011	31/12/2010	31/12/2009
ATTIVO			
A) Crediti v/soci per versamenti ancora dovuti			
B) Immobilizzazioni	1.880.787	1.956.206	1.964.046
I) immobilizzazioni immateriali	3.155	1.622	2.704
II) immobilizzazioni materiali	1.636.178	1.731.536	1.753.462
III) immobilizzazioni finanziarie	241.454	223.048	207.880
C) Attivo circolante	1.819.844	1.586.839	1.925.744
I) rimanenze	414.173	420.062	437.557
II) crediti	1.237.317	755.381	849.135
III) attività finanziarie che non costituiscono immobilizzazioni			
IV) disponibilità liquide	168.354	411.396	639.052
D) Ratei e risconti attivi	14.686	11.362	14.008
TOTALE ATTIVO	3.715.317	3.554.407	3.903.798
PASSIVO			
A) Patrimonio netto di cui:	2.117.831	2.178.828	2.240.358
capitale sociale	209.550	212.600	214.150
riserve	1.966.227	1.983.589	605.623
utili (perdite) portati a nuovo			
utile (perdita) dell'esercizio	-57.946	-17.361	1.420.585
B) Fondi per rischi e oneri	230.000	230.000	230.000
C) Trattamento di fine rapporto di lavoro subordinato	17.922	15.213	12.794
D) Debiti	1.328.767	1.107.633	1.401.461
E) Ratei e risconti passivi	20.797	22.733	19.185
TOTALE PASSIVO	3.715.317	3.554.407	3.903.798

- 7.2 Conto Economico

	31/12/2011	31/12/2010	31/12/2009
A) VALORE DELLA PRODUZIONE	3.960.762	2.723.463	4.669.430
1) ricavi delle vendite e delle prestazioni	3.860.538	2.589.748	2.846.826
2) variazioni delle rimanenze di prodotti in corso di lavorazione, semilavorati e finiti			
3) variazione dei lavori in corso su ordinazione			
4) incrementi di immobilizzazioni per lavori interni			
5) altri ricavi e proventi	100.224	133.715	1.822.604
B) COSTI DELLA PRODUZIONE	4.000.314	2.724.269	3.149.431
6) per materie prime, sussidiarie, di consumo e di merci	3.156.023	1.999.502	2.277.940
7) per servizi	170.047	128.536	153.888
8) per godimento di beni di terzi			
9) per il personale	426.325	391.823	383.774
10) ammortamenti e svalutazioni	96.837	104.510	114.047
11) variazioni delle rimanenze di materie prime, sussidiarie, di consumo e merci	13.483	11.398	93.064
12) accantonamenti per rischi			
13) altri accantonamenti			
14) oneri diversi di gestione	137.599	88.500	126.718
DIFFERENZA TRA VALORE E COSTI DELLA PRODUZIONE (A-B)	-39.552	-806	1.519.999
C) PROVENTI E ONERI FINANZIARI	-10.409	-8.473	-5.908
15) proventi da partecipazioni	66	132	104
16) altri proventi finanziari	8.023	10.106	24.484
17) interessi e altri oneri finanziari	-18.498	-18.711	-30.496
17 bis) utili e perdite su cambi			
D) RETTIFICHE DI VALORE DI ATTIVITA' FINANZIARIE (18-19)	0	0	0
18) rivalutazioni			
19) svalutazioni			
E) PROVENTI E ONERI STRAORDINARI	0	0	0
20) proventi			
21) oneri			
RISULTATO PRIMA DELLE IMPOSTE	-49.961	-9.279	1.514.091
22) imposte sul reddito di esercizio, correnti, differite e anticipate	-7.985	-8.082	-93.506
23) UTILE (PERDITE) DELL'ESERCIZIO	-57.946	-17.361	1.420.585

CANTINA DELL'ETRURIA SOCIETA' AGRICOLA

1. Informazioni aziendali

Forma giuridica: societa' cooperativa

Attività: raccolta, manipolazione, conservazione, trasformazione, commercializzazione e valorizzazione di prodotti conferiti prevalentemente dai soci; assistere i soci in tutto cio' che puo' concorrere allo sviluppo delle rispettive imprese agricole mediante la fornitura in via prevalente agli stessi di beni e servizi.

Codice Fiscale: 00242170520

Data di costituzione: 14/05/1973

Indirizzo: VIA S.S. 321 KM. 11 – 53040 CETONA (SI)

Tel: 0578/238380

Fax:

E-mail: CANTINADELLETRURIA@PEC.IT

Sito Internet:

2. Analisi dell'assetto proprietario

Socio	Valore nominale (€)	Quota %
Regione Toscana	516,45	1,34
altri	38.018	98,66
Totale	38.534	100,0

3. Organo amministrativo

Qualifica	Nominativo	Incarica dal	Scadenza
Presidente	Mori Mario	31/01/2010	Tre esercizi
Vicepresidente	Canestrelli Emo	31/01/2010	Tre esercizi
Consigliere	Aggravi Luigi	31/01/2010	Tre esercizi
Consigliere	Baglioni Patrizia	31/01/2010	Tre esercizi
Consigliere	Baglioni Ubaldo	31/01/2010	Tre esercizi
Consigliere	Bologna Francesco	31/01/2010	Tre esercizi
Consigliere	Cinughi Alessandro	31/01/2010	Tre esercizi
Consigliere	Cipriani Marco	31/01/2010	Tre esercizi
Consigliere	Della Ciana Alvaro	31/01/2010	Tre esercizi
Consigliere	Iacomini Luigi	31/01/2010	Tre esercizi
Consigliere	Morgantini Alfiero	31/01/2010	Tre esercizi
Consigliere	Paolini Paolo	31/01/2010	Tre esercizi
Consigliere	Sebastiani Arturo	31/01/2010	Tre esercizi

Compensi percepiti: Dato non disponibile

4. Organo di controllo

Qualifica	Nominativo	Incarica dal	Scadenza
Revisore unico	Marchi Mario	18/04/2009	3 esercizi

Compensi percepiti: dati non disponibili

5. Partecipazioni in altre società

Nome società	Valore nominale (€)
Convito	18.995
Soc. Agr. Olivicoltori delle Colline del Cetona	32.500

6. Altri dati aziendali

Organico aziendale per qualifica	
Dirigenti	0
Quadri	1
Impiegati	1
Operai	2
Totale	4

7. Bilancio

- 7.1 Stato Patrimoniale

	31/08/2010	31/08/2009	31/08/2008
ATTIVO			
A) Crediti v/soci per versamenti ancora dovuti	258	413	181
B) Immobilizzazioni	724.637	816.915	648.854
I) immobilizzazioni immateriali			200
II) immobilizzazioni materiali	672.733	753.334	583.363
III) immobilizzazioni finanziarie	51.904	63.581	65.291
C) Attivo circolante	2.529.824	2.857.611	2.535.248
I) rimanenze	1.260.488	1.097.676	1.236.449
II) crediti	1.210.687	1.666.837	1.270.369
III) attività finanziarie che non costituiscono immobilizzazioni			
IV) disponibilità liquide	58.649	93.098	28.430
D) Ratei e risconti attivi	10.081	28.547	3.542
TOTALE ATTIVO	3.264.800	3.703.486	3.187.825
PASSIVO			
A) Patrimonio netto di cui:	1.189.991	1.185.181	1.184.791
capitale sociale	38.534	38.240	38.007
riserve	1.151.328	1.146.784	1.146.600
utili (perdite) portati a nuovo			
utile (perdita) dell'esercizio	129	157	184
B) Fondi per rischi e oneri	81.125	81.125	81.125
C) Trattamento di fine rapporto di lavoro subordinato	7.877	5.587	3.390
D) Debiti	1.930.303	2.371.726	1.860.528
E) Ratei e risconti passivi	55.504	59.867	57.991
TOTALE PASSIVO	3.264.800	3.703.486	3.187.825

- 7.2 Conto Economico

	31/08/2010	31/08/2009	31/08/2008
A) VALORE DELLA PRODUZIONE	1.243.777	1.135.926	2.360.054
1) ricavi delle vendite e delle prestazioni	985.018	1.142.574	1.108.716
2) variazioni delle rimanenze di prodotti in corso di lavorazione, semilavorati e finiti	162.812	-138.773	1.181.248
3) variazione dei lavori in corso su ordinazione			
4) incrementi di immobilizzazioni per lavori interni			
5) altri ricavi e proventi	95.947	132.125	70.090
B) COSTI DELLA PRODUZIONE	1.178.333	1.039.344	2.328.610
6) per materie prime, sussidiarie, di consumo e di merci	765.452	614.489	1.003.341
7) per servizi	113.788	146.847	100.943
8) per godimento di beni di terzi	6.176	17.520	18.774
9) per il personale	129.280	101.225	96.303
10) ammortamenti e svalutazioni	108.853	96.724	86.378
11) variazioni delle rimanenze di materie prime, sussidiarie, di consumo e merci			955.102
12) accantonamenti per rischi			
13) altri accantonamenti			
14) oneri diversi di gestione	54.784	62.539	67.769
DIFFERENZA TRA VALORE E COSTI DELLA PRODUZIONE (A-B)	65.444	96.582	31.444
C) PROVENTI E ONERI FINANZIARI	-69.437	-89.128	-32.901
15) proventi da partecipazioni			
16) altri proventi finanziari	333	1.599	1.075
17) interessi e altri oneri finanziari	-69.770	-90.727	-33.976
17 bis) utili e perdite su cambi			
D) RETTIFICHE DI VALORE DI ATTIVITA' FINANZIARIE (18-19)	0	0	0
18) rivalutazioni			
19) svalutazioni			
E) PROVENTI E ONERI STRAORDINARI	7.208	-3.851	5.468
20) proventi	10.495		8.610
21) oneri	-3.287	-3.851	-3.142
RISULTATO PRIMA DELLE IMPOSTE	3.215	3.603	4.011
22) imposte sul reddito di esercizio, correnti, differite e anticipate	-3.086	-3.446	-3.827
23) UTILE (PERDITE) DELL'ESERCIZIO	129	157	184

SOCIETA' COOPERATIVA AGRICOLA POMONTE

1. Informazioni aziendali

Forma giuridica: società cooperativa a responsabilità limitata

Attività: fornire ai propri soci i mezzi strumentali ed organizzativi necessari per l'esercizio di una razionale ed economica attività agricola mediante l'attuazione di servizi comuni, nonché conservazione, stoccaggio, trasformazione e commercializzazione dei loro prodotti; 2) ottenere, nell'ambito dell'oggetto sociale, beni e servizi alle migliori condizioni rispetto a quelle ottenibili sul mercato; fornire ai consumatori, soci e non, beni e servizi di buona qualità alle migliori condizioni possibili; tutelare gli interessi dei consumatori, la loro salute e sicurezza anche accrescendone e migliorandone l'informazione e l'educazione attraverso apposite iniziative; 3) fornire ai propri soci occasioni di lavoro alle condizioni migliori possibili nei settori economici in cui svolgeranno le loro attività

Codice Fiscale: 00155820533

Data di costituzione: 23/01/1953

Indirizzo: Loc. Pomonte – 58054 Scansano (GR)

Tel:

Fax:

E-mail:

Sito Internet: www.agripomonte.it/

2. Analisi dell'assetto proprietario

Socio	Valore nominale (€)	Quota %
Regione Toscana	7.876	3,31
altri	229.866	96,7
Totale	237.742	100,0

3. Organo amministrativo

Qualifica	Nominativo	Incarica dal	Scadenza
Presidente	Chelli Graziano	18/04/2009	3 esercizi
Vice Presidente	Marioni Antonello	18/04/2009	3 esercizi
Consigliere	Paoloni Claudio	18/04/2009	3 esercizi
Consigliere	Pampanini Marco	18/04/2009	3 esercizi
Consigliere	Bugelli Roberto	18/04/2009	3 esercizi
Consigliere	Galluzzo Enzo	18/04/2009	3 esercizi
Consigliere	Petrucci Graziano	18/04/2009	3 esercizi
Consigliere	Nofroni Roberto	18/04/2009	3 esercizi
Consigliere	Ginesi Elio	18/04/2009	3 esercizi
Consigliere	Bambagioni Pierluigi	18/04/2009	3 esercizi
Consigliere	Lembeti Nello	18/04/2009	3 esercizi

Compensi percepiti: dato non disponibile

4. Organo di controllo

Qualifica	Nominativo	Incarica dal	Scadenza
Presidente	Paladini Ovidio	18/04/2009	3 esercizi
Sindaco effettivo	Giovannini Domenico	18/04/2009	3 esercizi
Sindaco effettivo	Aureli Paola	18/04/2009	3 esercizi
Sindaco supplente	Rossi Silvia	18/04/2009	3 esercizi
Sindaco supplente	Morelli Luisa	18/04/2009	3 esercizi

Compensi percepiti: dato non disponibile

5. Partecipazioni in altre società

Nome società	% di possesso	Valore nominale (€)
Cooperativa La Zootecnica	n.d.	3.657
ConsMaremma	n.d.	3.096
Agrietrusca S.r.l.	n.d.	2.732
A.T.P.Z. Soc. Cooperativa	n.d.	2.100
Consorzio Olio Terre di Maremma	n.d.	1.000
Granaio Italiano	n.d.	1.000
Banca di Credito Cooperativo di Saturnia	n.d.	250
Consorzio Produttori Carne	n.d.	140
Assoc. PROTEUS Onlus	n.d.	80
Fabbrica Coop. Perfosfati Cerea	n.d.	18

6. Altri dati aziendali

Organico aziendale per qualifica	
Dirigenti	0
Quadri	0
Impiegati	3
Operai	18 (8 a tempo det.)
Totale	21

7. Bilancio

- 7.1 Stato Patrimoniale

	31/12/2011	31/12/2010	31/12/2009
ATTIVO			
A) Crediti v/soci per versamenti ancora dovuti			
B) Immobilizzazioni	3.781.089	3.572.322	2.236.022
I) immobilizzazioni immateriali	19.331	32.057	45.404
II) immobilizzazioni materiali	3.735.475	3.515.401	2.165.834
III) immobilizzazioni finanziarie	26.283	24.864	24.784
C) Attivo circolante	3.044.841	2.866.082	2.846.992
I) rimanenze	940.154	1.068.027	1.058.151
II) crediti	2.079.183	1.774.310	1.760.472
III) attività finanziarie che non costituiscono immobilizzazioni			
IV) disponibilità liquide	25.504	23.745	28.369
D) Ratei e risconti attivi	53.309	30.135	17.824
TOTALE ATTIVO	6.879.239	6.468.539	5.100.838
PASSIVO			
A) Patrimonio netto di cui:	761.711	728.030	722.714
capitale sociale	234.928	237.742	239.060
riserve	490.089	483.654	675.708
utili (perdite) portati a nuovo			
utile (perdita) dell'esercizio	36.694	6.634	-192.054
B) Fondi per rischi e oneri	5.164	5.164	5.164
C) Trattamento di fine rapporto di lavoro subordinato	88.790	84.989	83.106
D) Debiti	5.942.054	5.516.929	4.119.572
E) Ratei e risconti passivi	81.520	133.427	170.282
TOTALE PASSIVO	6.879.239	6.468.539	5.100.838

- 7.2 Conto Economico

	31/12/2011	31/12/2010	31/12/2009
A) VALORE DELLA PRODUZIONE	6.901.268	5.714.359	5.465.767
1) ricavi delle vendite e delle prestazioni	6.679.343	5.671.876	5.439.903
2) variazioni delle rimanenze di prodotti in corso di lavorazione, semilavorati e finiti			
3) variazione dei lavori in corso su ordinazione			
4) incrementi di immobilizzazioni per lavori interni			
5) altri ricavi e proventi	221.925	42.483	25.864
B) COSTI DELLA PRODUZIONE	6.729.128	5.637.536	5.635.625
6) per materie prime, sussidiarie, di consumo e di merci	5.568.028	4.678.472	4.362.763
7) per servizi	220.583	264.886	299.268
8) per godimento di beni di terzi	32.250	19.084	24.784
9) per il personale	511.190	507.615	518.449
10) ammortamenti e svalutazioni	241.769	158.397	140.103
11) variazioni delle rimanenze di materie prime, sussidiarie, di consumo e merci	127.873	-9.876	272.588
12) accantonamenti per rischi			
13) altri accantonamenti			
14) oneri diversi di gestione	27.435	18.958	17.670
DIFFERENZA TRA VALORE E COSTI DELLA PRODUZIONE (A-B)	172.140	76.823	-169.858
C) PROVENTI E ONERI FINANZIARI	-92.019	-35.519	-62.117
15) proventi da partecipazioni			
16) altri proventi finanziari	54.156	49.376	49.571
17) interessi e altri oneri finanziari	-146.175	-84.895	-111.688
17 bis) utili e perdite su cambi			
D) RETTIFICHE DI VALORE DI ATTIVITA' FINANZIARIE (18-19)	0	0	0
18) rivalutazioni			
19) svalutazioni			
E) PROVENTI E ONERI STRAORDINARI	10	-9.835	52.107
20) proventi	6.117	1.031	73.593
21) oneri	-6.107	-10.866	-21.486
RISULTATO PRIMA DELLE IMPOSTE	80.131	31.469	-179.868
22) imposte sul reddito di esercizio, correnti, differite e anticipate	-43437	-24.835	-12.186
23) UTILE (PERDITE) DELL'ESERCIZIO	36.694	6.634	-192.054

SOCIETA' COOPERATIVA CASEIFICIO DI SORANO SOCIETA' AGRICOLA

1. Informazioni aziendali

Forma giuridica: società cooperativa agricola
Attività: produzione e vendita di prodotti caseari

Codice Fiscale: 00071360531
Data di costituzione: 13/05/1963

Indirizzo: Loc. La Fratta 54 – 58010 Sorano (GR)
Tel: +39 0564 633002
Fax: +39 0564 633093
E-mail: info@caseificiodisorano.it
Sito Internet: www.caseificiosorano.it

2. Analisi dell'assetto proprietario

Socio	Valore nominale (€)	Quota %
Regione Toscana	5.164,56	0,56
altri	934.754,44	99,44
Totale	939.919,00	100,0

3. Organo amministrativo

Qualifica	Nominativo	Incarica dal	Scadenza
Presidente	Nucci Luciano	13/05/2011	13/05/2014
Vice Presidente	Cecchetti Mario	13/05/2011	13/05/2014
Consigliere	Canini Massimo	13/05/2011	13/05/2014
Consigliere	Guidantoni Tiziano	13/05/2011	13/05/2014
Consigliere	Biondi Gabriele	13/05/2011	13/05/2014

I membri del consiglio di amministrazione non percepiscono alcun compenso

4. Organo di controllo

Qualifica	Nominativo	Incarica dal	Scadenza
Presidente	Andrei Alessandro	13/05/2011	13/05/2014
Sindaco effettivo	Serboli Nedo	13/05/2011	13/05/2014
Sindaco effettivo	Mancianti Maurizio	13/05/2011	13/05/2014

Compensi percepiti: al presidente e ai singoli membri spetta un compenso annuo rispettivamente pari a 1.900 € e a 1.300 €.

5. Partecipazioni in altre società

Dato non disponibile

6. Altri dati aziendali

L'organico aziendale non prevede personale

7. Bilancio

- 7.1 Stato Patrimoniale

	31/12/2011	31/12/2010	31/12/2009
ATTIVO			
A) Crediti v/soci per versamenti ancora dovuti	21.383	29.774	38.695
B) Immobilizzazioni	3.242.532	3.242.532	3.242.421
I) immobilizzazioni immateriali			
II) immobilizzazioni materiali	3.220.294	3.220.294	3.220.183
III) immobilizzazioni finanziarie	22.238	22.238	22.238
C) Attivo circolante	943.815	1.035.587	1.169.376
I) rimanenze			
II) crediti	943.752	1.035.442	1.169.001
III) attività finanziarie che non costituiscono immobilizzazioni			
IV) disponibilità liquide	63	145	375
D) Ratei e risconti attivi	865	2.750	800
TOTALE ATTIVO	4.208.595	4.310.643	4.451.292
PASSIVO			
A) Patrimonio netto di cui:	108.393	110.177	110.447
capitale sociale	917.555	939.919	943.366
riserve			
utili (perdite) portati a nuovo	-809.992	-829.870	-835.752
utile (perdita) dell'esercizio	830	128	2.833
B) Fondi per rischi e oneri	166.477	123.477	123.477
C) Trattamento di fine rapporto di lavoro subordinato			
D) Debiti	3.933.725	4.076.990	4.217.368
E) Ratei e risconti passivi			
TOTALE PASSIVO	4.208.595	4.310.643	4.451.292

- 7.2 Conto Economico

	31/12/2011	31/12/2010	31/12/2009
A) VALORE DELLA PRODUZIONE	1.661.522	1.823.340	1.716.799
1) ricavi delle vendite e delle prestazioni	1.501.522	1.663.197	1.545.045
2) variazioni delle rimanenze di prodotti in corso di lavorazione, semilavorati e finiti			
3) variazione dei lavori in corso su ordinazione			
4) incrementi di immobilizzazioni per lavori interni			
5) altri ricavi e proventi	160.000	160.143	171.754
B) COSTI DELLA PRODUZIONE	1.633.902	1.763.799	1.701.561
6) per materie prime, sussidiarie, di consumo e di merci	1.393.394	1.539.863	1.409.639
7) per servizi	188.901	217.105	207.432
8) per godimento di beni di terzi			
9) per il personale			
10) ammortamenti e svalutazioni			70.002
11) variazioni delle rimanenze di materie prime, sussidiarie, di consumo e merci			
12) accantonamenti per rischi	43.000		
13) altri accantonamenti			
14) oneri diversi di gestione	8.607	6.831	14.488
DIFFERENZA TRA VALORE E COSTI DELLA PRODUZIONE (A-B)	27.620	59.541	15.238
C) PROVENTI E ONERI FINANZIARI	-26.951	-28.859	-25.768
15) proventi da partecipazioni			
16) altri proventi finanziari	9	5	5.885
17) interessi e altri oneri finanziari	-26.960	-28.864	-31.653
17 bis) utili e perdite su cambi			
D) RETTIFICHE DI VALORE DI ATTIVITA' FINANZIARIE (18-19)	0	0	0
18) rivalutazioni			
19) svalutazioni			
E) PROVENTI E ONERI STRAORDINARI	706	-30.053	14.985
20) proventi	1.760	43.993	23.820
21) oneri	-1.054	-74.046	-8.835
RISULTATO PRIMA DELLE IMPOSTE	1.375	629	4.455
22) imposte sul reddito di esercizio, correnti, differite e anticipate	-545	-501	-1.622
23) UTILE (PERDITE) DELL'ESERCIZIO	830	128	2.833

SOCIETA' COOPERATIVA OLEIFICIO VAL D'ORCIA

1. Informazioni aziendali

Forma giuridica: società cooperativa agricola
Attività: produzione olearia

Codice Fiscale: 00163730526
Data di costituzione: 01/02/1963

Indirizzo: Loc. La Fonte – 53023 Castiglion D'Orcia (SI)
Tel: +39 0577 887184
Fax: 39 0577 888328
E-mail: info@enotecatoscana.com
Sito Internet: www.enotecatoscana.com

2. Analisi dell'assetto proprietario

Socio	Valore nominale (€)	Quota %
Regione Toscana	129	0,2
Altri	62.775	99,8
Totale	62.904	100,0

3. Organo amministrativo

Qualifica	Nominativo	Incarica dal	Scadenza
Presidente	Formichi Lara	12/01/2010	12/01/2013
Vice Presidente	Governi Tristano	12/01/2010	12/01/2013
Consigliere	Bardi Pierino	12/01/2010	12/01/2013
Consigliere	Casini Loreti	12/01/2010	12/01/2013
Consigliere	Gorini Benito	12/01/2010	12/01/2013
Consigliere	Lostia Michele	12/01/2010	12/01/2013
Consigliere	Martini Fabio	12/01/2010	12/01/2013
Consigliere	Pasquini Franco	12/01/2010	12/01/2013
Consigliere	Rossi Roberto	12/01/2010	12/01/2013

Ai membri del consiglio di amministrazione non spetta alcun compenso

7. Organo di controllo

Qualifica	Nominativo	Incarica dal	Scadenza
Revisore Contabile	Mario Marchi	11/10/2011	11/10/2014

Compensi percepiti: onorario per funzioni di Revisore 2200€

5. Partecipazioni in altre società

Nome società	% di possesso	Valore nominale (€)
Enoteca Toscana Srl	51,0	13.464
Artigiancredito	n.d.	465
Fidicooptoscana	n.d.	260
Banca Cras	n.d.	1.300

6. Altri dati aziendali

Organico aziendale per qualifica	
Dirigenti	0
Quadri	0
Impiegati	2 (1 a tempo det.)
Operai	5 (2 a tempo det.)
Totale	7

7. Bilancio

- 7.1 Stato Patrimoniale

	31/08/2011	31/08/2010	31/08/2009	31/08/2008
ATTIVO				
A) Crediti v/soci per versamenti ancora dovuti				
B) Immobilizzazioni	613.227	620.080	906.137	518.316
I) immobilizzazioni immateriali	2.808	783	866	950
II) immobilizzazioni materiali	594.186	604.364	890.338	501.916
III) immobilizzazioni finanziarie	16.233	14.933	14.933	15.450
C) Attivo circolante	767.067	676.814	648.721	379.940
I) rimanenze	252.424	305.851	84.765	38.726
II) crediti	512.457	358.798	562.853	244.296
III) attività finanziarie che non costituiscono immobilizzazioni				
IV) disponibilità liquide	2.186	12.165	1.103	96.918
D) Ratei e risconti attivi	4.251	8.583	9.621	4.842
TOTALE ATTIVO	1.384.545	1.305.477	1.564.479	903.098
PASSIVO				
A) Patrimonio netto di cui:	354.451	341.868	333.999	329.244
capitale sociale	62.904	61.613	60.993	59.444
riserve	280.035	272.909	269.785	269.278
utili (perdite) portati a nuovo				
utile (perdita) dell'esercizio	11.512	7.346	3.221	522
B) Fondi per rischi e oneri	7.820	7.135	5.516	2.823
C) Trattamento di fine rapporto di lavoro subordinato	18.677	17.024	18.696	14.805
D) Debiti	994.859	936.099	1.198.289	549.124
E) Ratei e risconti passivi	8.738	3.351	7.979	7.102
TOTALE PASSIVO	1.384.545	1.305.477	1.564.479	903.098

- 7.2 Conto Economico

	31/08/2011	31/08/2010	31/08/2009
A) VALORE DELLA PRODUZIONE	1.305.428	1.108.027	1.155.915
1) ricavi delle vendite e delle prestazioni	1.343.433	876.845	1.101.212
2) variazioni delle rimanenze di prodotti in corso di lavorazione, semilavorati e finiti	-53.427	221.087	46.039
3) variazione dei lavori in corso su ordinazione			
4) incrementi di immobilizzazioni per lavori interni			
5) altri ricavi e proventi	15.422	10.095	8.664
B) COSTI DELLA PRODUZIONE	1.266.149	1.072.459	1.133.397
6) per materie prime, sussidiarie, di consumo e di merci	898.279	776.399	768.297
7) per servizi	123.742	98.981	134.561
8) per godimento di beni di terzi			
9) per il personale	173.571	131.913	136.860
10) ammortamenti e svalutazioni	62.534	59.277	87.451
11) variazioni delle rimanenze di materie prime, sussidiarie, di consumo e merci			
12) accantonamenti per rischi			
13) altri accantonamenti			
14) oneri diversi di gestione	8.023	5.889	6.228
DIFFERENZA TRA VALORE E COSTI DELLA PRODUZIONE	39.279	35.568	22.518
C) PROVENTI E ONERI FINANZIARI	-22.410	-23.685	-25.686
15) proventi da partecipazioni			
16) altri proventi finanziari	1.883	1.438	4.862
17) interessi e altri oneri finanziari	-24.293	-25.123	-30.548
17 bis) utili e perdite su cambi			
D) RETTIFICHE DI VALORE DI ATTIVITA' FINANZIARIE (18-19)	0	0	0
18) rivalutazioni			
19) svalutazioni			
E) PROVENTI E ONERI STRAORDINARI	-1.105	-1.591	9.124
20) proventi	3.093	56	11.870
21) oneri	-4.198	-1.647	-2.746
RISULTATO PRIMA DELLE IMPOSTE	15.764	10.292	5.956
22) imposte sul reddito di esercizio, correnti, differite e anticipate	-4.252	-2.946	-2.735
23) UTILE (PERDITE) DELL'ESERCIZIO	11.512	7.346	3.221

SOCIETA' COOPERATIVA VAL D'ORCIA – S.A.

1. Informazioni aziendali

Forma giuridica: società cooperativa agricola
Attività: produzione latteocasearia

Codice Fiscale: 00054490529
Data di costituzione: 18/12/1964

Indirizzo: Via dell'Orcia 15 – 53040 Radicofani (SI)
Tel: +39 0578 52012
Fax: 39 0578 52085
E-mail: direzione@caseificiovaldorcias.com
Sito Internet: www.caseificiovaldorcias.com

2. Analisi dell'assetto proprietario

Socio	Valore nominale (€)	Quota %
Regione Toscana	30.987,4	3,39
Altri	881.777,7	96,6
Totale	912.765,1	100,0

3. Organo amministrativo

Qualifica	Nominativo	Incarica dal	Scadenza
Presidente	Putgioni Pietro	17/05/2012	17/05/2015
Vice presidente	Cossu Niccolo'	17/05/2012	17/05/2015
Consigliere	Loi Francesco	17/05/2012	17/05/2015
Consigliere	Goddi Antonio	17/05/2012	17/05/2015
Consigliere	Cadau Salvatore	17/05/2012	17/05/2015
Consigliere	Costa Andrea	17/05/2012	17/05/2015
Consigliere	Sanna Sebastiano	17/05/2012	17/05/2015

Compensi percepiti: complessivamente al c.d.a. è stato corrisposto un compenso di 20.877€

4. Organo di controllo

Qualifica	Nominativo	Incarica dal	Scadenza
Presidente	Marchi Mario	17/05/2012	17/05/2015
Sindaco Effettivo	Roghi Alessandro	17/05/2012	17/05/2015
Sindaco Effettivo	Semboloni Giovanni	17/05/2012	17/05/2015

Compensi percepiti: complessivamente un compenso di 10.227,2€

5. Partecipazioni in altre società

Nome società	% di possesso	Valore nominale (€)
Antichi Colli srl	50	10.000

6. Altri dati aziendali

Organico aziendale per qualifica	
Dirigenti	0
Quadri	0
Impiegati	5
Operai	34 (8 a tempo det.)
Totale	39

7. Bilancio

- 7.1 Stato Patrimoniale

	31/12/2011	31/12/2010	31/12/2009
ATTIVO			
A) Crediti v/soci per versamenti ancora dovuti			
B) Immobilizzazioni	4.796.721	4.050.538	2.697.530
I) immobilizzazioni immateriali	137.979	53.588	29.225
II) immobilizzazioni materiali	4.596.688	3.936.343	2.609.567
III) immobilizzazioni finanziarie	62.054	60.607	58.738
C) Attivo circolante	8.042.759	8.436.728	6.935.214
I) rimanenze	2.238.317	2.641.127	2.193.751
II) crediti	4.915.341	5.230.227	4.071.140
III) attività finanziarie che non costituiscono immobilizzazioni			
IV) disponibilità liquide	889.101	565.374	670.323
D) Ratei e risconti attivi	89.857	48.028	40.912
TOTALE ATTIVO	12.929.337	12.535.294	9.673.656
PASSIVO			
A) Patrimonio netto di cui:	1.935.971	1.880.934	1.803.556
capitale sociale	912.765	865.605	795.484
riserve	1.015.061	1.006.980	971.698
utili (perdite) portati a nuovo			
utile (perdita) dell'esercizio	8.145	8.349	36.374
B) Fondi per rischi e oneri	110.712	110.712	110.712
C) Trattamento di fine rapporto di lavoro subordinato	542.148	491.268	424.091
D) Debiti	10.158.169	9.843.489	7.085.649
E) Ratei e risconti passivi	182.337	208.891	249.648
TOTALE PASSIVO	12.929.337	12.535.294	9.673.656

- 7.2 Conto Economico

	31/12/2011	31/12/2010	31/12/2009
A) VALORE DELLA PRODUZIONE	13.947.759	14.242.429	14.242.469
1) ricavi delle vendite e delle prestazioni	14.004.646	13.758.661	12.312.970
2) variazioni delle rimanenze di prodotti in corso di lavorazione, semilavorati e finiti	-379.741	417.701	1.883.805
3) variazione dei lavori in corso su ordinazione			
4) incrementi di immobilizzazioni per lavori interni			
5) altri ricavi e proventi	322.854	66.067	45.694
B) COSTI DELLA PRODUZIONE	13.670.278	14.045.447	14.045.153
6) per materie prime, sussidiarie, di consumo e di merci	8.299.513	8.798.814	9.084.335
7) per servizi	3.103.303	3.096.741	2.884.257
8) per godimento di beni di terzi	41.787	42.949	64.645
9) per il personale	1.462.537	1.386.686	1.274.221
10) ammortamenti e svalutazioni	455.956	409.073	442.312
11) variazioni delle rimanenze di materie prime, sussidiarie, di consumo e merci	23.069	-29.674	-6.886
12) accantonamenti per rischi			
13) altri accantonamenti			
14) oneri diversi di gestione	284.113	340.858	302.269
DIFFERENZA TRA VALORE E COSTI DELLA PRODUZIONE (A-B)	277.481	196.982	197.316
C) PROVENTI E ONERI FINANZIARI	-286.849	-175.794	-191.757
15) proventi da partecipazioni	35	90	
16) altri proventi finanziari	6.433	8.698	5.093
17) interessi e altri oneri finanziari	-293.317	-184.582	-196.850
17 bis) utili e perdite su cambi			
D) RETTIFICHE DI VALORE DI ATTIVITA' FINANZIARIE (18-19)	0	0	0
18) rivalutazioni			
19) svalutazioni			
E) PROVENTI E ONERI STRAORDINARI	46.421	13.890	57.678
20) proventi	58.232	13.890	60.017
21) oneri	-11.811		-2.339
RISULTATO PRIMA DELLE IMPOSTE	37.053	35.078	63.237
22) imposte sul reddito di esercizio, correnti, differite e anticipate	-28.908	-26.729	-26.863
23) UTILE (PERDITE) DELL'ESERCIZIO	8.145	8.349	36.374

S. C. VECCHIA CANTINA DI MONTEPULCIANO SOCIETA' AGRICOLA

1. Informazioni aziendali

Forma giuridica: societa' cooperativa

Attività: la cooperativa ha come oggetto le attività di cui all art. 2135 del codice civile, in particolare: - la raccolta, manipolazione, conservazione, trasformazione, commercializzazione e valorizzazione di prodotti conferiti prevalentemente dai soci; l'assistenza ai soci in tutto ciò che può concorrere allo sviluppo delle rispettive imprese agricole mediante la fornitura in via prevalente agli stessi di beni e servizi.

Codice Fiscale: 00108760521

Data di costituzione: 11/07/1937

Indirizzo: Via Provinciale 7 - Loc. CICOLINA 53045 MONTEPULCIANO (SI)

Tel: 0578716092

Fax: 0578716051

E-mail: info@vecchiacantina.com

Sito Internet: www.vecchiacantinadimontepulciano.com

2. Analisi dell'assetto proprietario

Socio	Valore nominale (€)	Quota %
Regione Toscana	5.993,48	0,33
altri	1.830.768	99,67
Totale	1.836.761	100,0

3. Organo amministrativo

Qualifica	Nominativo	Incarica dal	Scadenza
Presidente	Trabalzini Eros	24/01/2010	3 esercizi
Vice presidente	Duchini Mauro	24/01/2010	3 esercizi
Consigliere	Ciofini Adriano	24/01/2010	3 esercizi
Consigliere	Di Betto Piero	24/01/2010	3 esercizi
Consigliere	Frangiosa Massimo	24/01/2010	3 esercizi
Consigliere	Maccari Avisiano	24/01/2010	3 esercizi
Consigliere	Regi Carlo	24/01/2010	3 esercizi
Consigliere	Rosi Alvaro	24/01/2010	3 esercizi
Consigliere	Sallusti Fabrizio	24/01/2010	3 esercizi

Compensi percepiti: dato non disponibile

8. Organo di controllo

Qualifica	Nominativo	Incarica dal	Scadenza
Presidente	Bianchini Emilio	24/01/2010	3 esercizi
Sindaco effettivo	Stopponi Silvano	24/01/2010	3 esercizi
Sindaco effettivo	Bonifazi Ivo	24/01/2010	3 esercizi
Sindaco supplente	Neri Luciano	24/01/2010	3 esercizi
Sindaco supplente	Marchi Mario	24/01/2010	3 esercizi

Compensi percepiti: dato non disponibile

5. Partecipazioni in altre società

Nome società	% di possesso	Valore nominale (€)
Fidicoop Toscana		n.d.
Chainti geografico		n.d.
Genius Toscana s.c.		n.d.
Unione italiana vini		n.d.
Eurofidi		
	Totale	20.943,0

6. Altri dati aziendali

Organico aziendale per qualifica		
Dirigenti	1	
Quadri	0	
Impiegati	17	
Operai	40	
	Totale	58

7. Bilancio

- 7.1 Stato Patrimoniale

	31/08/2011	31/08/2010	31/08/2009
ATTIVO			
A) Crediti v/soci per versamenti ancora dovuti	686	828	1.409
B) Immobilizzazioni	20.870.516	19.450.326	19.655.537
I) immobilizzazioni immateriali	108.885	27.950	20.777
II) immobilizzazioni materiali	20.737.182	19.398.227	19.623.238
III) immobilizzazioni finanziarie	24.449	24.149	11.522
C) Attivo circolante	22.628.706	22.284.256	22.346.391
I) rimanenze	14.539.148	14.300.193	13.890.996
II) crediti	7.732.414	7.912.443	8.083.707
III) attività finanziarie che non costituiscono immobilizzazioni			
IV) disponibilità liquide	357.144	71.620	371.688
D) Ratei e risconti attivi	290.319	223.452	211.247
TOTALE ATTIVO	43.790.227	41.958.862	42.214.584
PASSIVO			
A) Patrimonio netto di cui:	18.308.726	18.082.433	17.839.703
capitale sociale	2.063.058	1.836.761	1.594.032
riserve	16.245.668	16.245.672	16.245.671
utili (perdite) portati a nuovo			
utile (perdita) dell'esercizio	0	0	0
B) Fondi per rischi e oneri	1.101.206	1.101.206	1.338.544
C) Trattamento di fine rapporto di lavoro subordinato	279.229	253.013	258.401
D) Debiti	23.954.498	22.477.157	22.647.831
E) Ratei e risconti passivi	146.568	45.053	130.105
TOTALE PASSIVO	43.790.227	41.958.862	42.214.584

- 7.2 Conto Economico

	31/08/2011	31/08/2010	31/08/2009
A) VALORE DELLA PRODUZIONE	15.548.378	15.627.507	13.827.665
1) ricavi delle vendite e delle prestazioni	15.128.251	15.071.097	13.908.938
2) variazioni delle rimanenze di prodotti in corso di lavorazione, semilavorati e finiti	266.494	137.233	-576.465
3) variazione dei lavori in corso su ordinazione			
4) incrementi di immobilizzazioni per lavori interni			
5) altri ricavi e proventi	153.633	419.177	495.192
B) COSTI DELLA PRODUZIONE	14.772.029	15.066.538	13.003.625
6) per materie prime, sussidiarie, di consumo e di merci	9.210.492	10.168.171	8.341.836
7) per servizi	2.165.975	2.173.809	1.986.684
8) per godimento di beni di terzi	190.057	173.750	137.116
9) per il personale	1.691.390	1.609.319	1.478.637
10) ammortamenti e svalutazioni	969.676	793.403	751.318
11) variazioni delle rimanenze di materie prime, sussidiarie, di consumo e merci	27.538	-271.965	-186.364
12) accantonamenti per rischi	34.605		
13) altri accantonamenti			
14) oneri diversi di gestione	482.296	420.051	494.398
DIFFERENZA TRA VALORE E COSTI DELLA PRODUZIONE (A-B)	776.349	560.969	824.040
C) PROVENTI E ONERI FINANZIARI	-657.488	-544.106	-861.172
15) proventi da partecipazioni			
16) altri proventi finanziari	9.482	1.562	2.512
17) interessi e altri oneri finanziari	-653.558	-566.744	-862.014
17 bis) utili e perdite su cambi	-13.412	21.076	-1.670
D) RETTIFICHE DI VALORE DI ATTIVITA' FINANZIARIE (18-19)	0	0	0
18) rivalutazioni			
19) svalutazioni			
E) PROVENTI E ONERI STRAORDINARI	-73.597	21.464	77.193
20) proventi	3.513	38.671	108.188
21) oneri	-77.110	-17.207	-30.995
RISULTATO PRIMA DELLE IMPOSTE	45.264	38.327	40.061
22) imposte sul reddito di esercizio, correnti, differite e anticipate	0	-38.327	-40.061
23) UTILE (PERDITE) DELL'ESERCIZIO	45.264	0	0

TERRE DELL'ETRURIA s.c.

1. Informazioni aziendali

Forma giuridica: società cooperativa agricola
Attività: produzione cerealicola, olearia ed ortofrutticola

Codice Fiscale: 00724260492
Data di costituzione: 04/08/1983

Indirizzo: Via del Casone Ugolino 21 – 57024 Castagneto Carducci (LI)
Tel: +39 0565 775488
Fax: 39 0565 776066
E-mail: info@terretruria.it
Sito Internet: www.terretruria.it

2. Analisi dell'assetto proprietario

Socio	Valore nominale (€)	Quota %
Regione Toscana	25.904,5	0,47
Altri	5.478.071,3	99,5
Totale	5.503.975,8	100,0

3. Organo amministrativo

Qualifica	Nominativo	Incarica dal	Scadenza
Presidente	Corsini Miriano	10/04/2010	31/08/2012
Vice Presidente	Pedrazzi Renzo	10/04/2010	31/08/2012
Vice Presidente	Santini Giorgio	10/04/2010	31/08/2012
Vice Presidente	Cappelli Riccardo	10/04/2010	31/08/2012
Vice Presidente	Piccioni Moreno	10/04/2010	31/08/2012
Consigliere	Caloni Ferdinando	10/04/2010	31/08/2012
Consigliere	Carlini Paolo	10/04/2010	31/08/2012
Consigliere	Chessa Pietro	10/04/2010	31/08/2012
Consigliere	Cupelli Andrea	10/04/2010	31/08/2012
Consigliere	Fulceri Sergio	10/04/2010	31/08/2012
Consigliere	Galletti Fabrizio	10/04/2010	31/08/2012
Consigliere	Gambicorti Alessandro	10/04/2010	31/08/2012
Consigliere	Giani Danilo	10/04/2010	31/08/2012
Consigliere	Giannuzzi Iacopo	10/04/2010	31/08/2012
Consigliere	Marinai Ugo	10/04/2010	31/08/2012
Consigliere	Masoni Adriano	10/04/2010	31/08/2012
Consigliere	Menicagli Enrico	10/04/2010	31/08/2012
Consigliere	Monelli Alessandro	10/04/2010	31/08/2012
Consigliere	Niccolini Paolo	10/04/2010	31/08/2012
Consigliere	Pala Antonio Giovanni	10/04/2010	31/08/2012
Consigliere	Pasquini Maura	10/04/2010	31/08/2012
Consigliere	Pulizzi Carlo	10/04/2010	31/08/2012
Consigliere	Ricci Ferruccio	10/04/2010	31/08/2012
Consigliere	Sarri Renato	10/04/2010	31/08/2012
Consigliere	Scuderi Antonino	10/04/2010	31/08/2012

(continua)

Qualifica	Nominativo	Incarica dal	Scadenza
Consigliere	Serravalle Giovanni	10/04/2010	31/08/2012
Consigliere	Serravalle Matteo	10/04/2010	31/08/2012
Consigliere	Vichi Graziano	10/04/2010	31/08/2012
Consigliere	Salusti Erino	10/04/2010	31/08/2012
Consigliere	Pazzagli Rossano	10/04/2010	31/08/2012
Consigliere	Ceccarelli Davide	17/05/2011	31/08/2012
Consigliere	Carlotti Massimo	26/08/2011	31/08/2012

Compensi percepiti: complessivamente il costo del c.d.a. ammonta a 16.960€

9. Organo di controllo

Qualifica	Nominativo	Incarica dal	Scadenza
Società di Revisione	Bompani Audit s.r.l.	10/04/2010	31/08/2012

Compensi percepiti: complessivamente il costo è stato 2.560€

5. Partecipazioni in altre società

Nome società	% di possesso	Valore nominale (€)
Toscana & sapori s.r.l.	55	27.500,00
Co.agri Agricola srl	100	50.000,00
Montalbano Agricola Spa	20	134.400,00
Altre Minori (quota societaria simbolica)		370.101,00

6. Altri dati aziendali

Organico aziendale per qualifica	
Dirigenti	0
Quadri	0
Impiegati	34
Operai	77 (43 a tempo det.)
Totale	111

7. Bilancio

- 7.1 Stato Patrimoniale

	31/08/2011	31/08/2010	31/08/2009
ATTIVO			
A) Crediti v/soci per versamenti ancora dovuti	77	258	413
B) Immobilizzazioni	619.210	724.637	816.915
I) immobilizzazioni immateriali			
II) immobilizzazioni materiali	567.353	672.733	753.334
III) immobilizzazioni finanziarie	51.857	51.904	63.581
C) Attivo circolante	1.664.244	2.529.824	2.857.611
I) rimanenze	436.016	1.260.488	1.097.676
II) crediti	1.118.911	1.210.687	1.666.837
III) attività finanziarie che non costituiscono immobilizzazioni			
IV) disponibilità liquide	109.317	58.649	93.098
D) Ratei e risconti attivi	21.821	10.081	28.547
TOTALE ATTIVO	2.305.352	3.264.800	3.703.486
PASSIVO			
A) Patrimonio netto di cui:	1.191.981	1.189.991	1.185.181
capitale sociale	37.888	38.534	38.240
riserve	1.154.031	1.151.328	1.146.784
utili (perdite) portati a nuovo			
utile (perdita) dell'esercizio	62	129	157
B) Fondi per rischi e oneri	53.690	81.125	81.125
C) Trattamento di fine rapporto di lavoro subordinato	10.352	7.877	5.587
D) Debiti	1.015.405	1.930.303	2.371.726
E) Ratei e risconti passivi	33.924	55.504	59.867
TOTALE PASSIVO	2.305.352	3.264.800	3.703.486

- 7.2 Conto Economico

	31/08/2011	31/08/2010	31/08/2009
A) VALORE DELLA PRODUZIONE	1.259.783	1.243.777	1.135.926
1) ricavi delle vendite e delle prestazioni	1.867.948	985.018	1.142.574
2) variazioni delle rimanenze di prodotti in corso di lavorazione, semilavorati e finiti	-824.472	162.812	-138.773
3) variazione dei lavori in corso su ordinazione			
4) incrementi di immobilizzazioni per lavori interni			
5) altri ricavi e proventi	216.307	95.947	132.125
B) COSTI DELLA PRODUZIONE	1.219.109	1.178.333	1.039.344
6) per materie prime, sussidiarie, di consumo e di merci	801.854	765.452	614.489
7) per servizi	99.066	113.788	146.847
8) per godimento di beni di terzi	500	6.176	17.520
9) per il personale	123.258	129.280	101.225
10) ammortamenti e svalutazioni	108.044	108.853	96.724
11) variazioni delle rimanenze di materie prime, sussidiarie, di consumo e merci			
12) accantonamenti per rischi			
13) altri accantonamenti			
14) oneri diversi di gestione	86.387	54.784	62.539
DIFFERENZA TRA VALORE E COSTI DELLA PRODUZIONE (A-B)	40.674	65.444	96.582
C) PROVENTI E ONERI FINANZIARI	-32.627	-69.437	-89.128
15) proventi da partecipazioni			
16) altri proventi finanziari	211	333	1.599
17) interessi e altri oneri finanziari	-32.838	-69.770	-90.727
17 bis) utili e perdite su cambi			
D) RETTIFICHE DI VALORE DI ATTIVITA' FINANZIARIE (18-19)	0	0	0
18) rivalutazioni			
19) svalutazioni			
E) PROVENTI E ONERI STRAORDINARI	-5.493	7.208	-3.851
20) proventi	703	10.495	
21) oneri	-6.196	-3.287	-3.851
RISULTATO PRIMA DELLE IMPOSTE	2.554	3.215	3.603
22) imposte sul reddito di esercizio, correnti, differite e anticipate	-2.492	-3.086	-3.446
23) UTILE (PERDITE) DELL'ESERCIZIO	62	129	157

VALDARNO SUPERIORE SOCIETA' COOPERATIVA AGRICOLA

1. Informazioni aziendali

Forma giuridica: società cooperativa a responsabilità limitata

Attività: la cooperativa ha come finalità di incrementare e di valorizzare le produzioni agricole delle aziende dei soci, nel quadro dei generali orientamenti dell'economia nazionale degli obiettivi della politica agricola dell'unione europea.

Codice Fiscale: 00103000519

Data di costituzione: 20/03/1961

Indirizzo: Via Ponte alle Forche 25/a - 52027 San Giovanni Valdarno (AR)

Tel: 0559120413

Fax:

E-mail: info@valdarnosuperiore.it

Sito Internet: www.valdarnosuperiore.it

2. Analisi dell'assetto proprietario

Socio	Valore nominale (€)	Quota %
Regione Toscana	3.098,7	0,82
Altri	374.201,3	99,2
Totale	377.300,1	100,0

3. Organo amministrativo

Qualifica	Nominativo	Incarica dal	Scadenza
Presidente	Boschi Pierluigi	01/07/2010	30/06/2012
Vice-presidente	Mastrangelo Cosimc	01/07/2010	30/06/2012
Consigliere	Balestri Franco	01/07/2010	30/06/2012
Consigliere	Baldi Francesca	01/07/2010	30/06/2012
Consigliere	Calvo Paolo Arturo	01/07/2010	30/06/2012
Consigliere	Cattuzzo Fabrizio	01/07/2010	30/06/2012
Consigliere	Fiorilli Stefano	01/07/2010	30/06/2012
Consigliere	Frasi Franco	01/07/2010	30/06/2012
Consigliere	Olciani Mauro Cesari	01/07/2010	30/06/2012
Consigliere	Rubbioli Cinzia	01/07/2010	30/06/2012
Consigliere	Scala Lorenza	01/07/2010	30/06/2012
Consigliere	Zamponi Siro	01/07/2010	30/06/2012

Compensi percepiti: complessivamente al c.d.a. spettano 20.457€

4. Organo di controllo

Qualifica	Nominativo	Incarica dal	Scadenza
Presidente	Tozzi Marco	01/07/2010	30/06/2012
Sindaco Effettivo	Stopponi Silvano	01/07/2010	30/06/2012
Sindaco Effettivo	Carini Cesare	01/07/2010	30/06/2012

Compensi percepiti: complessivamente al c.d.a. spettano 12.883€

5. Partecipazioni in altre società

Nome società	% di possesso	Valore nominale (€)
Chianti Putto	n.d.	30.354,99
Caviro	n.d.	22.055,33
Lavoraz.Soc.Vinacce	n.d.	12.823,66
Obbitt.Valdarno Srl	n.d.	12.000,00
Imm.Art. 45	n.d.	5.000,00
Fondaz.Valdarno	n.d.	5.000,00
Banca Del Valdarno	n.d.	516,46
Asiago	n.d.	516,46
Zootecnica Del Pratomagno	n.d.	516,46
Vini Toscani Srl	n.d.	400,00
Cantina Vini Tipici	n.d.	206,58

6. Altri dati aziendali

Organico aziendale per qualifica	
Dirigenti	0
Quadri	0
Impiegati	5
Operai	41 (36 a tempo det.)
Totale	46

7. Bilancio

- 7.1 Stato Patrimoniale

	30/06/2011	30/06/2010	30/06/2009
ATTIVO			
A) Crediti v/soci per versamenti ancora dovuti	2.348		
B) Immobilizzazioni	5.309.809	5.585.804	6.995.775
I) immobilizzazioni immateriali	48.359	75.325	87.236
II) immobilizzazioni materiali	1.667.722	1.769.632	5.808.810
III) immobilizzazioni finanziarie	3.593.728	3.740.847	1.099.729
C) Attivo circolante	5.133.263	5.897.688	7.647.068
I) rimanenze	1.928.729	2.309.820	3.910.937
II) crediti	3.167.738	3.568.488	3.711.813
III) attività finanziarie che non costituiscono immobilizzazioni			
IV) disponibilità liquide	36.796	19.380	24.318
D) Ratei e risconti attivi	82.900	41.245	78.854
TOTALE ATTIVO	10.528.320	11.524.737	14.721.697
PASSIVO			
A) Patrimonio netto di cui:	1.789.101	1.785.439	1.572.123
capitale sociale	377.300	373.921	376.316
riserve	1.411.521	1.411.505	1.195.723
utili (perdite) portati a nuovo			
utile (perdita) dell'esercizio	280	13	84
B) Fondi per rischi e oneri	532.767	532.767	132.767
C) Trattamento di fine rapporto di lavoro subordinato	82.148	73.675	76.514
D) Debiti	7.953.038	8.951.031	12.707.586
E) Ratei e risconti passivi	171.266	181.825	232.707
TOTALE PASSIVO	10.528.320	11.524.737	14.721.697

- 7.2 Conto Economico

	30/06/2011	30/06/2010	30/06/2009
A) VALORE DELLA PRODUZIONE	4.018.273	3.759.805	5.392.199
1) ricavi delle vendite e delle prestazioni	3.875.018	4.840.101	4.773.623
2) variazioni delle rimanenze di prodotti in corso di lavorazione, semilavorati e finiti	-379.853	-1.562.432	-107.167
3) variazione dei lavori in corso su ordinazione			
4) incrementi di immobilizzazioni per lavori interni		140.000	120.418
5) altri ricavi e proventi	523.108	342.136	605.325
B) COSTI DELLA PRODUZIONE	3.741.780	5.110.122	4.960.970
6) per materie prime, sussidiarie, di consumo e di merci	2.283.612	2.839.523	2.751.678
7) per servizi	443.316	476.286	580.768
8) per godimento di beni di terzi	29.877	58.734	77.972
9) per il personale	580.509	884.306	909.238
10) ammortamenti e svalutazioni	138.181	166.390	266.297
11) variazioni delle rimanenze di materie prime, sussidiarie, di consumo e merci	1.238	49.450	9.822
12) accantonamenti per rischi			
13) altri accantonamenti	660	400.000	
14) oneri diversi di gestione	264.387	235.433	365.195
DIFFERENZA TRA VALORE E COSTI DELLA PRODUZIONE (A-B)	276.493	-1.350.317	431.229
C) PROVENTI E ONERI FINANZIARI	-248.901	-364.480	-412.707
15) proventi da partecipazioni	417	1.679	6.583
16) altri proventi finanziari	2.155	9.911	11.405
17) interessi e altri oneri finanziari	-251.189	-376.070	-430.695
17 bis) utili e perdite su cambi	-284		
D) RETTIFICHE DI VALORE DI ATTIVITA' FINANZIARIE (18-19)	0	0	129
18) rivalutazioni			129
19) svalutazioni			
E) PROVENTI E ONERI STRAORDINARI	-12.924	1.714.810	4.812
20) proventi	15.625	1.737.642	5.057
21) oneri	-28.549	-22.832	-245
RISULTATO PRIMA DELLE IMPOSTE	14.668	13	23.463
22) imposte sul reddito di esercizio, correnti, differite e anticipate	-14.388		-23.379
23) UTILE (PERDITE) DELL'ESERCIZIO	280	13	84

VALLE BRUNA s.c. agricola

1. Informazioni aziendali

Forma giuridica: società cooperativa

Attività: la cooperativa contribuisce all'incremento e alla valorizzazione della produzione agricola dei propri soci, al miglioramento delle condizioni economiche di lavoro, sociali e culturali dei soci medesimi nonché delle loro famiglie e del mondo agricolo.

Codice Fiscale: 00081200537

Data di costituzione: 01/09/1952

Indirizzo: Roccastrada (GR), loc. OLMINI SNC, cap 58036 frazione Sticciano Scalo

Tel: 0564577415/577430

Fax:

E-mail: info@coopvallebruna.it

Sito Internet:

2. Analisi dell'assetto proprietario

Socio	Valore nominale (€)	Quota %
Regione Toscana	5.164,0	0,81
Altri	633.436,0	99,2
Totale	638.600,0	100,0

3. Organo amministrativo

Qualifica	Nominativo	Incarica dal	Scadenza
Presidente	Heinzmann Christian Uwe	27/05/2009	3 esercizi
Vicepresidente	Bertin Gino	27/05/2009	3 esercizi
Consigliere	Bulla Daviana Anna	27/05/2009	3 esercizi
Consigliere	Chiti Davide	27/05/2009	3 esercizi
Consigliere	Mazzantini Leila	27/05/2009	3 esercizi
Consigliere	Meoni Cinzia	27/05/2009	3 esercizi
Consigliere	Venturi Moreno	27/05/2009	3 esercizi
Consigliere	Vegni Ilio	27/05/2009	3 esercizi
Consigliere	Piatto Antonio	27/05/2009	3 esercizi
Consigliere	Tirabassi Rocco	27/05/2009	3 esercizi

Compensi percepiti: dati non disponibili

4. Organo di controllo

Qualifica	Nominativo	Incarica dal	Scadenza
Presidente	Vanni Roberto	23/05/2009	30/04/2012
Sindaco effettivo	Marchi Alberto	23/05/2009	30/04/2012
Sindaco effettivo	Siveri Angelo	01/08/2009	30/04/2012

Compensi percepiti: dati non disponibili

5. Partecipazioni in altre società

Nome società	% di possesso	Valore nominale (€)
Consmaremma	n.d.	16.512,00
Co.Ge.S.A.	n.d.	12.395,20
Conserve Italia	n.d.	286.950,00
Banca Cred. Coop.vo Maremma	n.d.	10.002,80
Apo Conerpo	n.d.	6.750,00

6. Altri dati aziendali

Organico aziendale per qualifica	
Dirigenti	0
Quadri	0
Impiegati	5
Operai	18 (di cui 16 a t.d.)
Totale	23

7. Bilancio

- 7.1 Stato Patrimoniale

	31/12/2011	31/12/2010	31/12/2009
ATTIVO			
A) Crediti v/soci per versamenti ancora dovuti	17.753	21.832	17.205
B) Immobilizzazioni	9.701.233	9.366.094	3.555.251
I) immobilizzazioni immateriali	9.478	10.591	8.964
II) immobilizzazioni materiali	9.345.947	9.023.957	3.242.907
III) immobilizzazioni finanziarie	345.808	331.546	303.380
C) Attivo circolante	3.855.147	3.228.910	2.358.630
I) rimanenze	1.403.031	1.288.626	1.235.767
II) crediti	2.296.753	1.583.089	806.014
III) attività finanziarie che non costituiscono immobilizzazioni			
IV) disponibilità liquide	155.363	357.195	316.849
D) Ratei e risconti attivi	37.468	17.102	6.309
TOTALE ATTIVO	13.611.601	12.633.938	5.937.395
PASSIVO			
A) Patrimonio netto di cui:	2.924.504	2.848.515	2.708.700
capitale sociale	638.600	658.550	659.275
riserve	2.186.061	2.049.822	2.128.188
utili (perdite) portati a nuovo			
utile (perdita) dell'esercizio	99.843	140.143	-78.763
B) Fondi per rischi e oneri	352	313	280
C) Trattamento di fine rapporto di lavoro subordinato			
D) Debiti	10.394.553	9.771.259	3.213.085
E) Ratei e risconti passivi	292.192	13.851	15.330
TOTALE PASSIVO	13.611.601	12.633.938	5.937.395

- 7.2 Conto Economico

	31/12/2011	31/12/2010	31/12/2009
A) VALORE DELLA PRODUZIONE	4.129.114	3.048.775	3.100.434
1) ricavi delle vendite e delle prestazioni	3.350.307	2.417.410	3.286.908
2) variazioni delle rimanenze di prodotti in corso di lavorazione, semilavorati e finiti	36.215	13.356	-540.373
3) variazione dei lavori in corso su ordinazione			
4) incrementi di immobilizzazioni per lavori interni			
5) altri ricavi e proventi	742.592	618.009	353.899
B) COSTI DELLA PRODUZIONE	3.773.543	2.783.984	3.131.598
6) per materie prime, sussidiarie, di consumo e di merci	2.491.995	1.844.231	2.150.619
7) per servizi	294.442	219.828	156.370
8) per godimento di beni di terzi	24.427	662	
9) per il personale	630.472	548.469	562.053
10) ammortamenti e svalutazioni	386.700	185.543	210.768
11) variazioni delle rimanenze di materie prime, sussidiarie, di consumo e merci	-78.189	-39.503	16.314
12) accantonamenti per rischi			
13) altri accantonamenti			
14) oneri diversi di gestione	23.696	24.754	35.474
DIFFERENZA TRA VALORE E COSTI DELLA PRODUZIONE (A-B)	355.571	264.791	-31.164
C) PROVENTI E ONERI FINANZIARI	-254.249	-91.223	-40.562
15) proventi da partecipazioni			
16) altri proventi finanziari	20.659	12.064	14.314
17) interessi e altri oneri finanziari	-274.908	-103.287	-54.876
17 bis) utili e perdite su cambi			
D) RETTIFICHE DI VALORE DI ATTIVITA' FINANZIARIE (18-19)	0	0	0
18) rivalutazioni			
19) svalutazioni			
E) PROVENTI E ONERI STRAORDINARI	40.223	5.771	5.016
20) proventi	64.602	9.303	5.973
21) oneri	-24.379	-3.532	-957
RISULTATO PRIMA DELLE IMPOSTE	141.545	179.339	-66.710
22) imposte sul reddito di esercizio, correnti, differite e anticipate	-41.702	-39.196	-12.053
23) UTILE (PERDITE) DELL'ESERCIZIO	99.843	140.143	-78.763



REGIONE TOSCANA
GIUNTA REGIONALE
DIREZIONE GENERALE “ORGANIZZAZIONE E RISORSE”
AREA DI COORDINAMENTO “RISORSE FINANZIARIE”
Settore Programmazione e controllo finanziario

LE PARTECIPAZIONI DELLA REGIONE TOSCANA
AL 31 DICEMBRE 2010

CAPITOLO 2 - FONDAZIONI E ASSOCIAZIONI -

RAPPORTO 2011

Capitolo 2 - Le Fondazioni e le Associazioni “partecipate⁴” dalla Regione

⁴ Le Fondazioni “partecipate” qui illustrate sono quelle dove la Regione partecipa al fondo di dotazione (anche in virtù di specifica legge regionale che ne ha promosso la costituzione) e/o a cui la Regione partecipa finanziariamente erogando contributi per spese di gestione – esclusi i casi di contributi erogati a fronte di specifici progetti - e/o quelle in cui la Regione nomina propri rappresentanti in seno agli organi amministrativi o di controllo. Le Associazioni sono quelle di cui la Regione Toscana ha deliberato l’adesione al novembre 2011.

Indice Capitolo II°

Le Fondazioni e le Associazioni partecipate dalla Regione

Capitolo 2 - Le Fondazioni e le Associazioni “partecipate” dalla Regione	215
Analisi di dettaglio delle Fondazioni.....	217
FONDAZIONE ACCADEMIA MUSICALE CHIGIANA	218
FONDAZIONE CENTRO STUDI SULL'ARTE LICIA E CARLO LUDOVICO RAGGHIANI.....	220
FONDAZIONE DEL CONSIGLIO REGIONALE DELLA TOSCANA	222
FONDAZIONE ERNESTO BALDUCCI ONLUS	224
FONDAZIONE TOSCANA GABRIELE MONASTERIO PER LA RICERCA MEDICA E DI SANITA' PUBBLICA	226
FONDAZIONE GUIDO D'AREZZO	229
FONDAZIONE "LA TOSCANA E IL MEZZOGIORNO D'ITALIA E D'EUROPA" PORTOFERRAIO - ISOLA D'ELBA.....	231
FONDAZIONE GIOVANNI MICHELUCCI.....	232
FONDAZIONE ORCHESTRA REGIONALE TOSCANA	234
FONDAZIONE QUALIVITA.....	236
FONDAZIONE SCIENZA E TECNICA DI FIRENZE	238
FONDAZIONE SCUOLA INTERREGIONALE DI POLIZIA LOCALE	240
FONDAZIONE SCUOLA MUSICA FIESOLE	244
FONDAZIONE SISTEMA TOSCANA	246
FONDAZIONE SLOW FOOD PER LA BIO DIVERSITA' - ONLUS	249
FONDAZIONE SPADOLINI NUOVA ANTOLOGIA	251
FONDAZIONE TEATRO DEL MAGGIO MUSICALE FIORENTINO	254
FONDAZIONE TEATRO METASTASIO DI PRATO	257
FONDAZIONE TOSCANA LIFE SCIENCES.....	259
FONDAZIONE TOSCANA PER LA PREVENZIONE DELL'USURA	262
FONDAZIONE TOSCANA SPETTACOLO	264
FONDAZIONE PER IL CLIMA E LA SOSTENIBILITA'	267
FONDAZIONE "PREMI, BORSE DI STUDIO E PROVVIDENZE DELL'UNIVERITA' DI PISA"	269
Le Associazioni a cui la Regione è associata	270

Analisi di dettaglio delle Fondazioni

FONDAZIONE ACCADEMIA MUSICALE CHIGIANA

1. Informazioni istituzionali

Attività: tutelare, diffondere e promuovere l'arte e la cultura in ogni loro forma, con particolare riguardo alla valorizzazione del patrimonio musicale classico nazionale e internazionale, per consentire la più ampia e qualificata diffusione dell'interesse e della sensibilizzazione per i valori artistici e culturali, in particolare musicali, e la loro pratica.

Ai fini della piena realizzazione dei propri scopi, la Fondazione:

- a) svolge in Siena corsi di alto perfezionamento musicale per la formazione culturale dei giovani musicisti italiani e stranieri ed attua altre iniziative nel campo delle arti musicali;
- b) promuove in Siena concerti di alto valore artistico, anche con finalità benefiche, sotto il simbolo "Micat in Vertice";
- c) istituisce borse di studio di perfezionamento musicale presso la Fondazione;
- d) intraprende ogni altra iniziativa coerente con il proprio oggetto istituzionale, anche in coordinamento o partecipazione con soggetti pubblici e privati e con altre istituzioni artistiche e culturali;
- e) opera per la tutela e valorizzazione del patrimonio artistico e musicale di sua proprietà o nella sua disponibilità.

Codice Fiscale: 00068580521

Data di costituzione: 21/06/1958

Legge Regionale di riferimento: n.d.

Tel:0577.22091

Fax: 0577.288124

Sede Legale: Via di Città, 89 53100 Siena

E-mail::accademia.chigiana@chigiana.it

Sito Internet: www.chigiana.it/

2. Composizione del fondo di dotazione

Socio	Qualità di socio (Fondatore/Sostenitore)	Valore (€)	Quota %
Conte Guido Chigi Saracini	Fondatore	4.309.286,00	100,00%
	Totale	4.309.286,00	100,00%

3. Organo amministrativo

Qualifica	Nominativo	Incarica dal	Scadenza
Presidente	Gabriello Mancini	03/12/2009	03/12/2013
Vice Presidente	Vittorio Carnesecchi	03/12/2009	03/12/2013
Consigliere	Claudio Pieri	04/07/2011	03/12/2013
Consigliere	Andrea Fantozzi	03/12/2009	03/12/2013
Consigliere	Enrico Bindi	03/12/2009	03/12/2013
Consigliere	Alessio Rosati	03/12/2009	03/12/2013
Consigliere	Maurizio Bindi	03/12/2009	03/12/2013
Consigliere	Maurizio Bettini	03/12/2009	03/12/2013
Consigliere	Piero Melograni	03/12/2009	03/12/2013
Consigliere	Roberto Saladini	03/12/2009	03/12/2013
Consigliere	Vittorio Innocenti	03/12/2009	03/12/2013
Consigliere	Beatrice Bizzarri*	03/12/2009	03/12/2013

* di nomina regionale

Tutte le funzioni di organo della Fondazione sono gratuite. Sono ammessi rimborsi spese nella misura stabilita dal Consiglio di Amministrazione.

4. Organo di controllo

Qualifica	Nominativo	Incarica dal	Scadenza
Presidente	Marco Baglioni	03/12/2009	03/12/2013
Membro Supplente	Andrea Sbardellati	03/12/2009	03/12/2013
Membro Supplente	Daniela Diotallevi	03/12/2009	03/12/2013
Membro Effettivo	Francesco Carvisiglia	03/12/2009	03/12/2013
Membro Effettivo	Lucia Mangani	03/12/2009	03/12/2013

I membri dell'organo di controllo non percepiscono alcun compenso

5. Altri dati aziendali

Organico aziendale per qualifica	
Dirigenti	0
Quadri	0
Impiegati	12
Operai	2
Totale	14

6. Alcuni dati di bilancio 2011

Situazione Patrimoniale	
Immobilizzazioni finanziarie	103.343,97
Beni immateriali	142,33
Immobilizzazioni Materiali	8.096.138,09
Cassa e Disponibilità Liquide	54.280,51
Patrimonio netto	4.497.686,39
Debiti	1.271.700,45
<i>di cui oltre l'esercizio successivo</i>	1.006.173,91

Situazione Economica	
Ricavi dell'esercizio	3.735.673,97
di cui a titolo di contributi ricevuti dalla Regione Toscana	83.801,08
di cui a titolo di contributi ricevuti da altri soggetti pubblici o privati	3.414.711,91
Costo del personale	768.800,90
Risultato di esercizio	-113.357,00

FONDAZIONE CENTRO STUDI SULL'ARTE LICIA E CARLO LUDOVICO RAGGHIANTI

1. Informazioni istituzionali

Attività:

- valorizzare l'esperienza di lavoro e di cultura di Licia e Carlo Ludovico Ragghianti e di promuovere gli studi sull'arte sviluppando le linee da loro indicate;
- curare la conservazione, l'aggiornamento e l'incremento della biblioteca, della fototeca e dell'archivio donati dai coniugi Ragghianti alla Cassa di Risparmio di Lucca e di analoghe donazioni di terzi, assicurandone la pubblica fruibilità;
- promuovere iniziative di ricerca e di studio, in particolare sull'arte e la cultura visiva contemporanea, anche mettendo a concorso borse di studio per studenti meritevoli e particolarmente dotati nel settore;
- curare pubblicazioni (a stampa e su supporto elettronico) e l'allestimento di mostre;
- valorizzare la raccolta di opere d'arte moderna e contemporanea come fondamentale strumento di conoscenza ed educazione pubblica;
- di promuovere, anche in collaborazione con altre istituzioni, l'organizzazione di conferenze, convegni, seminari, stages, corsi di formazione, a fini di promozione e di divulgazione dell'arte e della cultura, nonché di svolgere ogni altra attività necessaria al conseguimento dei propri scopi statutari.

Codice fiscale: 92004840465

Data di costituzione: 5/10/1984

Legge Regionale di riferimento: L.R. 12 luglio 1983, n.53

Sede Legale: Via San Micheletto, 3 - 55100 LUCCA

Fax: 0583 490325

E-mail: info@fondazioneragghianti.it

Sito Internet: www.fondazioneragghianti.it

2. Composizione del fondo di dotazione

Socio	Qualità di socio (Fondatore/Sostenitore)	Valore (€)	Quota %
Cassa di Risparmio di Lucca	Fondatore	51.645,69	25%
Regione Toscana	Fondatore	51.645,69	25%
Provincia di Lucca	Fondatore	51.645,69	25%
Comune di Lucca	Fondatore	51.645,69	25%
	Totale	206.582,76	100,00%

3. Organo amministrativo

Qualifica	Nominativo	Incarica dal	Scadenza
Presidente Legale Rapp.	Silva Romano	19/04/2011	non ha scad.
Vice Presidente	Ragghianti Rosetta	12/01/2011	12/01/2014
Consigliere	Bartolini Fiorenzo	11/03/2011	11/03/2014
Consigliere	Fornaroli Maria Luisa	11/03/2011	11/03/2014
Consigliere	Ghilardi Alamanno	11/03/2011	11/03/2014
Consigliere	Clerici Manuela	27/03/2008	21/03/2011
Consigliere	Pighini Luca	27/10/2006	27/10/2009
Consigliere	Salveti Fabrizio	27/10/2006	27/10/2009
Consigliere	Castellacci Enrico	14/04/2011	14/04/2014
Consigliere	Pardini Marcello	14/04/2009	14/04/2012
Consigliere	Varetti Alberto	07/05/2009	07/05/2012

I membri dell'organo amministrativo non percepiscono alcun compenso

4. Organo di controllo

Qualifica	Nominativo	Incarica dal	Scadenza
Presidente	Pietro Casali	14/04/2009	14/04/2012
Sindaco Revisore	Fontanini Maurizio Antonio	12/04/2006	12/04/2009
Sindaco Revisore	Casella Vinicio	27/10/2006	27/10/2009

I membri dell'organo di controllo non percepiscono alcun compenso

5. Altri dati aziendali

Organico aziendale per qualifica	
Dirigenti	-
Quadri direttivi	-
Impiegati	6
Altri	-
Totale	6

6. Alcuni dati di bilancio 2011

Situazione Patrimoniale	
Immobilizzazioni finanziarie	0,00
Beni immateriali	0,00
Immobilizzazioni Materiali	400.000,00
Cassa e Disponibilità Liquide	207.526,00
Patrimonio netto	729.749,00
Debiti	150.593,00
<i>di cui oltre l'esercizio successivo</i>	-

Situazione Economica	
Ricavi dell'esercizio	843.912,00
di cui a titolo di contributi ricevuti dalla Regione Toscana	15.757,00
di cui a titolo di contributi ricevuti da altri soggetti pubblici o privati	828.155,00
Costo del personale	161.118,00
Risultato di esercizio	1.577,00

FONDAZIONE DEL CONSIGLIO REGIONALE DELLA TOSCANA

1. Informazioni istituzionali

Attività: contribuire a valorizzare il ruolo di rappresentanza della comunità toscana proprio dell'Assemblea regionale, attraverso la diffusione e l'approfondimento della conoscenza dei beni librari, documentali e artistici che costituiscono il patrimonio culturale e la memoria storica della stessa Assemblea regionale.

Codice Fiscale: 94138650489

Data di costituzione: 11 febbraio 2008

Legge Regionale di riferimento: L.R. 9 giugno 2006, n.22

Indirizzo: c/o Consiglio Regionale della Toscana Via Cavour, 2 - 50129 Firenze

Tel: +39 05523871

Fax: +39 0552387059

E-mail: fondazione@consiglio.regione.toscana.it

Sito Internet: www.consiglio.regione.toscana.it/fondazione-del-consiglio/

2. Composizione del fondo di dotazione

Socio	Qualità di socio (Fondatore/Sostenitore)	Valore (€)	Quota %
Regione Toscana	Fondatore	10.000	100
	Totale	10.000	100

La Fondazione non ha ricevuto il contributo del Consiglio regionale per il 2010 in quanto questo non è stato richiesto in ragione della sostanziale inoperatività della stessa a seguito del rinnovo degli organismi consiliari.

3. Organo amministrativo

Qualifica	Nominativo	Incarica dal	Scadenza
Presidente	Monaci Alberto	23/04/2010	fine legislatura
Vice Presidente	Butini Ivo *	17/02/2011	fine legislatura
Componente	Dragoni Vera *	17/02/2011	fine legislatura
Componente	Micheli Clavier Luis *	17/02/2011	fine legislatura
Componente	Teroni Roberto *	20/02/2011	fine legislatura

* di nomina regionale

I membri del consiglio di amministrazione non percepiscono alcun compenso. Può essere previsto il rimborso delle spese effettivamente sostenute per la partecipazione alla attività della Fondazione.

4. Organo di controllo

Lo statuto non prevede l'organo di controllo

5. Altri dati aziendali

La Fondazione non ha un organico. Finora è stata data attuazione al comma 1 dell'art. 14 dello statuto solo relativamente alla messa a disposizione di un dirigente per ricoprire l'incarico di direttore.

6. Alcuni dati di bilancio 2011

Situazione Patrimoniale	
Immobilizzazioni Immateriali	----
Immobilizzazioni Materiali	----
Cassa e Disponibilità Liquide	45.384,63
Patrimonio netto	45.384,63
Debiti	----
di cui oltre l'esercizio successivo	----

Situazione Economica	
Ricavi dell'esercizio	212,75
di cui a titolo di contributi ricevuti dalla Regione Toscana	0,00
di cui a titolo di contributi ricevuti da altri soggetti pubblici o privati	0,00
Costo del personale	0,00
Risultato di esercizio	19.797,58

FONDAZIONE ERNESTO BALDUCCI ONLUS

1. Informazioni istituzionali

Attività: proseguire l'impegno culturale, pedagogico, civile e religioso di Ernesto Balducci; promuovere iniziative politiche e sociali volte allo sviluppo di una cultura della pace e di una civiltà interetnica ispirata alla concezione balducciana dell'uomo planetario, e in genere orientate ad approfondire le tematiche che hanno caratterizzato l'impegno culturale e sociale di Ernesto Balducci; contribuire a una cultura della trasformazione sociale, diretta, con metodo autenticamente laico, alla difesa dei diritti dell'uomo e alla liberazione degli oppressi; favorire la crescita, soprattutto nelle giovani generazioni, di esperienze culturali, religiose e politiche, capaci di rinnovare le istituzioni e di esprimere e sollecitare le potenzialità creative presenti nella società; svolgere ricerche scientifiche, anche per conto di amministrazioni pubbliche e soggetti privati, sulle aree tematiche che hanno caratterizzato l'impegno culturale di Ernesto Balducci.

Codice Fiscale: 94054770485

Data di costituzione: 25/02/1995

Legge Regionale di riferimento: L.R. 8 aprile 1955, n.44

Indirizzo: Via della Badia dei Roccettini, 9 - 50016 Fiesole (FI) loc. San Domenico

Tel: 055/599147

Fax: 055/599240

E-mail: fondazionebalducci@virgilio.it

Sito Internet: www.fondazionebalducci.it

2. Composizione del fondo di dotazione

Dati non disponibili.

La Regione Toscana con la L.R. 45/1995 ha assegnato un contributo straordinario di 150 milioni di lire per la costituzione della Fondazione.

3. Organo amministrativo

Qualifica	Nominativo	cariche sociali al	
Presidente	Annibale Divizia	giugno-09	giugno-13
Direttore	Andrea Cecconi	giugno-09	giugno-13
Consigliere	Barbara Bellaccini	giugno-09	giugno-13
Consigliere	Luca Biagi Mozzoni	giugno-09	giugno-13
Consigliere	Giuseppe Buonsanti	giugno-09	giugno-13
Consigliere	Bruna Bocchini	giugno-09	giugno-13
Consigliere	Teresa Crespellani	giugno-09	giugno-13
Consigliere	Grazia Bellini	giugno-09	giugno-13
Consigliere	Pierluigi Onorato	giugno-09	giugno-13

Il c.d.a non percepisce nessun compenso.

4. Organo di controllo

Lo statuto non ha previsto l'istituzione di un organo di controllo

5. Altri dati aziendali

Il personale dipendente è composto da 1 volontari che non percepiscono compensi.

6. Alcuni dati di bilancio 2011

Situazione Patrimoniale	
Immobilizzazioni Immateriali	3.371,61
Immobilizzazioni Materiali	31.519,83
Cassa e Disponibilità Liquide	5.760,40
Patrimonio netto	164.666,30
Debiti	17.511,45
di cui oltre l'esercizio successivo	n.d.
Situazione Economica	
Ricavi dell'esercizio	24.517,26
di cui a titolo di contributi ricevuti dalla Regione Toscana	8.863,62
di cui a titolo di contributi ricevuti da altri soggetti pubblici o privati	3.663,71
Costo del personale	6.822,50
Risultato di esercizio	0,00

FONDAZIONE TOSCANA GABRIELE MONASTERIO PER LA RICERCA MEDICA E DI SANITA' PUBBLICA

1. Informazioni istituzionali

Attività: erogare prestazioni specialistiche, in regime di ricovero ed ambulatoriale nell'ambito del SSN

Codice Fiscale: 93062260505

Data di costituzione: 15 maggio 2007

Legge Regionale di riferimento: L.R. 21 giugno 2006, n.25

Indirizzo: Via Trieste 41 – 56126 Pisa

Tel: 050/913623

Fax: 050/503596

E-mail: multimedia@ifc.cnr.it

Sito Internet: <http://apollo.ifc.cnr.it/fgm/>

2. Composizione del fondo di dotazione

Socio	Qualità di socio (Fondatore/Sostenitore)	Valore (€)	Quota %
Regione Toscana	Fondatore	17.367.700*	77,12
Consiglio Nazionale delle Ricerche**	Fondatore	5.150.000	22,87
	Totale	22.517.700	100,0

La Regione Toscana ha conferito 200.000 € in contanti e 17.167.700 € come conferimento di immobili effettuato da parte dell'Azienda "USL 1 Massa e Carrara" su invito della Regione stessa ed in adesione alla Decisione di Giunta n. 32 del 16/05/2005 e come previsto dalla Legge Regionale n. 25 del 21/06/2006

***Il C.N.R. inoltre, sulla base degli accordi preliminari tra i due Enti fondatori, ha affidato alla Fondazione l'immobile sede dell'unità clinica presso l'Area della Ricerca di Pisa ed ha inoltre messo a disposizione della fondazione il complesso organizzato di beni mobili, impianti, attrezzature e quanto altro destinato allo svolgimento delle attività sanitarie o ad esse funzionali quale azienda di ente di ricerca presso i due stabilimenti ospedalieri o la sede della direzione.*

3. Organo amministrativo

Qualifica	Nominativo	Incarica dal	Scadenza
Presidente	Prof. Gian Franco Gensini	06/07/07	31/10/2011
Consigliere	Prof. Alberto Albertini	06/07/07	31/10/2011
Consigliere	Prof. Alberto Auteri	06/07/07	31/10/2011
Consigliere	Dr.Pretini Mario	29/04/11	31/10/2011
Consigliere	Dr. Tommaso Langiano	30/04/09	31/10/2011
Consigliere	Dr. Andrea Lapicciarella	12/12/08	31/10/2011
Consigliere	Dr. De Lauretis Maria Teresa	29/04/11	31/10/2011
Consigliere	Dr. Eugenio Picano	12/12/08	31/10/2011
Consigliere	Dr. Carlo Rinaldo Tomassini	30/04/09	31/10/2011

Compensi percepiti: ai consiglieri spetta un gettone di presenza pari a 200 € e al presidente spetta un compenso annuo pari a 20.000 €.

4. Organo di controllo

Qualifica	Nominativo	Incarica dal	Scadenza
Presidente	Dr. Bartolomeo Manna	15/11/2007	15/11/2011
Sindaco effettivo	Dr.ssa Gloria Agnitti	15/11/2007	15/11/2011
Sindaco effettivo	Dr. Massimo Bertini	15/11/2007	15/11/2011

Compensi percepiti: ai sindaci spetta un compenso annuo pari a 13.944,34 €, mentre il presidente, in quanto Magistrato della Corte dei Conti, riceve solo un rimborso spese a piè di lista.

5. Altri dati aziendali

Organico aziendale per qualifica	
Dirigenti T.I.	67
Dirigenti T.D.	18
Impiegati T.I.	209
Impiegati T.D.	22
Totale	316

Quanto all'organico aziendale si precisa che la Fondazione opera, oltre che con personale dipendente, anche attraverso personale assegnato dell'Azienda Ospedaliero Universitaria Pisana, dell'Azienda USL 1 di Massa e Carrara, del Consiglio Nazionale delle Ricerche, dell'Università di Pisa e della Scuola Sant'Anna di Pisa. Il personale aggiuntivo ammonta a 360 unità.

Esiste anche:

Qualifica	Nominativo	Incarica dal	Scadenza
Direttore Generale	Luigi Donato	06/07/2007	31/12/2011

Compensi percepiti: il direttore Generale percepisce un compenso annuo pari a 95.000 €

6. Alcuni dati di bilancio 2011

Situazione Patrimoniale	
Immobilizzazioni Immateriali	413.409,00
Immobilizzazioni Materiali	32.727.091,00
Cassa e Disponibilità Liquide	8.031.994,00
Patrimonio netto	22.540.998,00
Debiti	76.839.995,00
di cui oltre l'esercizio successivo	----

Situazione Economica	
Ricavi dell'esercizio	71.785.200,00
di cui a titolo di contributi ricevuti dalla Regione Toscana	15.096.086,00
di cui a titolo di contributi ricevuti da altri soggetti pubblici o privati	0,00
Costo del personale	12.874.420,00
Risultato di esercizio	5.678,00

FONDAZIONE GUIDO D'AREZZO

1. Informazioni istituzionali

Attività: contribuire con la propria attività allo sviluppo della musica vocale polifonica sotto il profilo culturale didattico. A tal fine:

- realizza il “Concorso Polifonico Internazionale Guido d'Arezzo”, ed altri eventuali concorsi corali di carattere regionale e nazionale;
- promuove iniziative per la formazione dei gruppi corali polifonici e per lo sviluppo della cultura musicale dei gruppi corali e della qualificazione dei maestri di coro;
- coordina il decentramento regionale dell'attività dei complessi affermatasi nel Concorso Polifonico Internazionale Guido d'Arezzo ed organizza rassegne corali;
- sviluppa la tradizione del Concorso Internazionale per composizioni polifoniche, già istituito dall'Associazione Amici della Musica di Arezzo⁵, con la collaborazione dei più qualificati compositori;
- collabora al coordinamento regionale delle attività corali organizzative e sostenute dai teatri, dalle organizzazioni concertistiche e dalle istituzioni musicali operanti in Toscana;
- collabora con l'Università, Conservatori di musica, Enti, Istituzioni culturali nazionali ed estere per la realizzazione di manifestazioni nel campo della musica o di attività di studio e di ricerca, specie per quanto ha ad oggetto la voce umana;

Codice Fiscale/P.IVA: 01120950512

Data di costituzione: 25/08/1983

Legge Regionale di riferimento: L.R. 13 giugno 1983, n.41

Indirizzo: Corso Italia,102 52100 Arezzo

Tel: 0575356203

Fax: 0575324735

E-mail: fondguid@polifonico.org

Sito Internet: www.polifonico.org/

2. Composizione del fondo di dotazione

Socio	Qualità di socio (Fondatore/Sostenitore)	Valore (€)	Quota %
Regione Toscana	Fondatore	51.645,69	98%
Comune Arezzo	Fondatore	516,46	1%
Provincia Arezzo	Fondatore	516,46	1%
	Totale	52.678,60	100%

⁵ L'associazione “Amici della musica di Arezzo” ha apportato un investimento in patrimonio artistico, culturale e morale rappresentato da un archivio storico, artistico, culturale e organizzativo relativo, a due manifestazioni internazionali frutto di 32 anni di gestione e attività.

3. Organo amministrativo

Qualifica	Nominativo	Incarica dal	Scadenza
Presidente	Carlo Pedini	27/06/2011	01/06/2016
Consigliere	Claudio Santori	07/07/2011	07/07/2016
Consigliere	Luciano Maestrini*	04/12/2009	04/12/2014
Consigliere	Enrico Verrazzani*	08/04/2009	08/04/2014
Consigliere	Silvio Gennai	13/07/2011	04/12/2014
Consigliere	Francesco Maria Perrotta	09/08/2011	01/06/2016
Consigliere	Lorenzo Armandi	09/08/2011	01/06/2016
Consigliere	Sabrina Candi	21/04/2005	n.d
Consigliere	Carlo Alberto Nieri	21/04/2005	n.d

* di nomina regionale

Compensi percepiti: a tutti i consiglieri spetta un gettone di presenza pari a 100 €

4. Organo di controllo

Qualifica	Nominativo	Incarica dal	Scadenza
Presidente	Alessandro Carrara*	19/12/2008	14/01/2012
Sindaco effettivo	Ferruccio Razzolini	08/08/2009	08/08/2012
Sindaco effettivo	Paola Carboni	16/03/2007	16/03/2010
Sindaco supplente	Fratini Gabriele*	19/12/2011	19/12/2014

* di nomina regionale

Compensi percepiti: al Presidente è stato corrisposto un compenso annuo di 1.919€, ai sindaci effettivi 2.421 e 2.525€

5. Altri dati aziendali

Dato non disponibile

6. Alcuni dati di bilancio 2011

Situazione Patrimoniale	
Immobilizzazioni Immateriali	0,00
Immobilizzazioni Materiali	172,156,00
Cassa e Disponibilità Liquide	1,252,85
Patrimonio netto	81,213,00
Debiti	244,770,57
di cui oltre l'esercizio successivo	----

Situazione Economica	
Ricavi dell'esercizio	341,057,00
di cui a titolo di contributi ricevuti dalla Regione Toscana	46.526,00
di cui a titolo di contributi ricevuti da altri soggetti pubblici o privati	176.450,00
Costo del personale	50,071,00
Risultato di esercizio	-13.261,72

**FONDAZIONE "LA TOSCANA E IL MEZZOGIORNO D'ITALIA E D'EUROPA"
PORTOFERRAIO - ISOLA D'ELBA**

Dati non disponibili

FONDAZIONE GIOVANNI MICHELUCCI

1. Informazioni istituzionali

Attività: contribuire agli studi ed alle ricerche nel campo dell'urbanistica e della architettura moderna e contemporanea, con particolare riferimento alle strutture sociali, ospedali, carceri e scuole; in questa attività la Fondazione si ispira al pensiero e alla testimonianza intellettuale di Giovanni Michelucci. Attraverso la sua attività, la Fondazione persegue scopi di pubblica utilità, essendo rivolta ad arrecare benefici diretti e/o indiretti a persone svantaggiate in ragione di condizioni fisiche, psichiche, economiche, sociali o familiari.

Per raggiungere questo scopo la Fondazione, avvalendosi anche della collaborazione di istituzioni culturali e degli enti pubblici interessati opererà per:

- a) conservare, ordinare e valorizzare la biblioteca e l'archivio donato dal professore Giovanni Michelucci ai Comuni di Fiesole e Pistoia e quanto successivamente acquisito al patrimonio della Fondazione;
- b) costituire un patrimonio di documenti (progetti, disegni, eccetera) ed un servizio di consultazione informazione e documentazione;
- c) gestire, in collaborazione con il Comune di Pistoia, il Centro di documentazione "Giovanni Michelucci" esistente presso il Comune di Pistoia;
- d) promuovere ed organizzare ricerche, convegni di studio ed iniziative culturali;
- e) curare e pubblicare edizioni anche periodiche, di studi e ricerche;
- f) istituire borse di studio ed altre forme di incentivazione rivolte ai giovani laureati e ricercatori in collaborazione con le università italiane e straniere e con ogni altro ente pubblico e privato interessato al problema, nonché assegni di studio per particolari indagini in Italia e all'estero;
- g) tenere corsi di formazione e aggiornamento sui temi dell'urbanistica e dell'architettura moderna, con particolare riferimento ai problemi dell'habitat sociale, delle strutture sociali, ospedali, carceri e scuole, oltre che sull'opera di Michelucci.

Codice fiscale: 94007610481

Data di costituzione: 22/10/1982

Legge Regionale di riferimento: L.R. 14 dicembre 1981, n.87

Indirizzo: Via Beato Angelico, 15 50014 Fiesole (Firenze) - Italia

Tel: + 39 055 597149 / +39 366 1721793

Fax: + 39 055 59268

E-mail: fondazione.michelucci@michelucci.it

Sito Internet: www.michelucci.it

2. Composizione del fondo di dotazione

Socio	Qualità di socio (Fondatore/Sostenitore)	Valore (€)	Quota %
Giovanni Michelucci	Fondatore	495.798,62	100.00%
Regione Toscana*	Fondatore	-	-
Comune di Pistoia	Fondatore	-	-
Comune di Fiesole	Fondatore	-	-
	Totale	495.798,62	100.00%

*Il 17 novembre 1998 con atto notarile la Regione Toscana ha lasciato la Fondazione Michelucci ed è entrato come socio fondatore il Comune di Firenze e si è provveduto a modificare lo statuto.

3. Organo amministrativo

Qualifica	Nominativo	Incarica dal	Scadenza
Presidente	Francesco Carnevale	17/10/2011	31/12/2011
Consigliere	Roberto Dami	07/02/2008	31/12/2011
Consigliere	Franco Gori	07/02/2008	31/12/2011
Consigliere	Aldo Frangioni	07/02/2008	31/12/2011
Consigliere	Paolo Bechi	07/02/2008	31/12/2011
Consigliere	Stefano Salmoria	07/02/2008	31/12/2011
Consigliere	Enrico Loris Vannucci	07/02/2008	31/12/2011
Consigliere	Michelangelo Fabbrini	07/02/2008	31/12/2011

Compensi percepiti: i componenti dell'organo amministrativo rinunciano al compenso.

4. Organo di controllo

Qualifica	Nominativo	Incarica dal	Scadenza
Revisore Unico	Roberto Giacinti	07/02/2008	31/12/2011

Compensi percepiti: i componenti dell'organo di controllo rinunciano al compenso.

5. Altri dati aziendali

Organico aziendale per qualifica	
Dirigenti	-
Quadri direttivi	2
Impiegati	1
Altri	-
Totale	3

La fondazione si avvale inoltre della collaborazione di Professionisti e lavoratori autonomi in rapporto alle necessità derivanti dallo sviluppo delle attività

6. Alcuni dati di bilancio 2011

Situazione Patrimoniale	
Immobilizzazioni Immateriali	126.199,11
Immobilizzazioni Materiali	221.521,83
Cassa e Disponibilità Liquide	132.941,93
Patrimonio netto	699.795,38
Debiti	213.285,12
di cui oltre l'esercizio successivo	165.212,51

Situazione Economica	
Ricavi dell'esercizio	390.367,49
di cui a titolo di contributi ricevuti dalla Regione Toscana	173.451,50
di cui a titolo di contributi ricevuti da altri soggetti pubblici o privati	134.709,00
Costo del personale	180.279,31
Risultato di esercizio	-4.629,58

FONDAZIONE ORCHESTRA REGIONALE TOSCANA

1. Informazioni istituzionali

Attività: promuovere lo sviluppo e la diffusione della cultura musicale in Toscana, costituire e gestire un'orchestra stabile professionale per realizzare con continuità programmi di produzione e di distribuzione musicale in Toscana, collaborare con le istituzioni musicali e teatrali e con le amministrazioni locali, assumere iniziative per favorire il coordinamento delle attività musicali in Toscana, realizzare scambi con analoghe istituzioni italiane e straniere.

Codice Fiscale: 01774620486

Data di costituzione: 11/07/1980

Legge Regionale di riferimento: L.R. 7 maggio 1980, n.44

Indirizzo: Via Verdi 5 – 50122 Firenze

Tel: 055/2340710

Fax: 055/2008035

E-mail: info@orchestradellatoscana.it

Sito Internet: www.orchestradellatoscana.it

2. Composizione del fondo di dotazione

Socio	Qualità di socio (Fondatore/Sostenitore)	Valore (€)	Quota %
Regione Toscana	Fondatore	3.090.528,45	97,23
Comune di Firenze	Fondatore	77.468,53	2,43
Provincia di Firenze	Fondatore	5.164,57	0,17
Provincia di Pistoia	Fondatore	5.164,57	0,17
	Totale	3.178.326,12	100,0

3. Organo amministrativo

Qualifica	Nominativo	Incarica dal	Scadenza
Presidente	Claudio Martini*	12/04/2011	11/04/2015
Vice Presidente	Daniela Misul	12/04/2011	11/04/2015
Consigliere	Marco Bertini	12/04/2011	11/04/2015
Consigliere	Marta Blasi Stefanelli*	12/04/2011	11/04/2015
Consigliere	Massimo Donati	10/02/2011	11/04/2015
Consigliere	Ricciotti Corradini	12/04/2011	11/04/2015
Consigliere	Rita Cucè*	12/04/2011	11/04/2015
Consigliere	Chiara innocenti	12/04/2011	11/04/2015
Consigliere	Giancarlo Nutini*	12/04/2011	11/04/2015
Consigliere	Giulio Cesare Ricci	12/04/2011	11/04/2015
Consigliere	Adriano Tintori*	12/04/2011	11/04/2015
Consigliere	Riccardo Zucconi	12/04/2011	11/04/2015

* di nomina regionale

Compensi percepiti: ai membri spetta un gettone di presenza pari a 30 € ogni riunione istituzionale.

4. Organo di controllo

Qualifica	Nominativo	Incarica dal	Scadenza
Presidente	Roberto Giacinti	12/04/2010	11/04/2015
Sindaco effettivo	Paolo Formichi*	12/04/2010	11/04/2015
Sindaco effettivo	Rino Cacciamani*	12/04/2010	11/04/2015

* di nomina regionale

Compensi percepiti: al Presidente è stato erogato complessivamente un compenso annuo (compenso più gettoni di presenza) pari a 5.602,57€, ai Sindaci effettivi un compenso ciascuno di 3.044 e 3.818

5. Altri dati aziendali

Organico aziendale per qualifica	
Dirigenti	1
Quadri direttivi	7
Dipendenti T.I.	42
Dipendenti T.D.	150
Totale	200

6. Alcuni dati di bilancio 2011

Situazione Patrimoniale	
Immobilizzazioni Immateriali	52.514,87
Immobilizzazioni Materiali	13.419.809,28
Cassa e Disponibilità Liquide	451.568,95
Patrimonio netto	5.451.179,41
Debiti	6.834.413,99
di cui oltre l'esercizio successivo	3.658.266,77

Situazione Economica	
Ricavi dell'esercizio	5.927.239,90
di cui a titolo di contributi ricevuti dalla Regione Toscana	1.930.000,00
di cui a titolo di contributi ricevuti da altri soggetti pubblici o privati	1.916.230,00
Costo del personale	4.970.510,87
Risultato di esercizio	-71.120,46

FONDAZIONE QUALIVITA

1. Informazioni istituzionali

Attività: facilitare lo sviluppo e il progresso tecnico-scientifico dei prodotti certificati, divenendo così uno strumento:

- per difendere e diffondere la cultura rurale e in particolar modo quella legata alle produzioni enogastronomiche di qualità;
- di promozione delle produzioni a marchio e dei territori da cui esse generano;
- di produzione e diffusione della cultura dei marchi di tutela;
- per la ricerca scientifica di tutte le problematiche legate alla ruralità e all'enogastronomia in rapporto ai territori attraverso un'attività di indagine e di educazione interdisciplinare.

La fondazione svolge inoltre un ruolo di interlocutrice con le varie regioni d'Europa in merito a politiche riguardanti i territori e i prodotti e si rivolge ai consumatori d'Europa attraverso iniziative di divulgazione e approfondimento a carattere tecnico, scientifico e culturale.

Codice Fiscale: 92036950522

Data di costituzione: 18/07/2002

Legge Regionale di riferimento: n.d.

Indirizzo: Piazza Matteotti, 30 – 53100 Siena

Tel: 0577/202545

Fax: 0577/202562

E-mail: info@qualivita.it

Sito Internet: www.qualivita.it

2. Composizione del fondo di dotazione

Socio	Qualità di socio (Fondatore/ Sostenitore)	Valore (€)	Quota %
Provincia Siena	Fondatore	15.500	42,8%
Comune Siena	Fondatore	10.329	28,6%
CCIAA Siena	Fondatore	10.329	28,6%
Totale		46.500	100%

La Regione Toscana nel 2011, come socio sostenitore, ha assegnato un contributo di 20.000€

3. Organo amministrativo

Qualifica	Nominativo	In carica dal	Scadenza
Presidente	Paolo De Castro	09/12/2009	dic 2012
Consigliere	Maurizio Buffi	09/12/2009	dic 2012
Consiglieri	Roberto Bartolini	09/12/2009	dic 2012
Consiglieri	Corsino Corsini	09/12/2009	dic 2012
Consiglieri	Fausto Ligas	09/12/2009	dic 2012
Consiglieri	Stefano Berni	09/12/2009	dic 2012
Consiglieri	Giovanni Di Stasio	09/12/2009	dic 2012

Compensi percepiti: al Presidente del Consiglio di amministrazione spetta un compenso annuo pari a 30.000 €, mentre gli altri componenti del CDA non ricevono nessun compenso.

4. Organo di controllo

Qualifica	Nominativo	In carica dal	Scadenza
Presidente	Claudio Antonelli	09/12/2009	dic 2012
Sindaco effettivo	Sergio Carli	09/12/2009	dic 2012
Sindaco effettivo	Guido Dè Giusti	09/12/2009	dic 2012

Compenso percepiti: al presidente e ai sindaci spetta un compenso annuo rispettivamente pari a 3.000 € e 2.000 €.

5. Altri dati aziendali

Organico aziendale per qualifica

Dirigente	1
Dipendente T.D.	1
Totale	2

6. Alcuni dati di bilancio 2011

Situazione Patrimoniale	
Immobilizzazioni Immateriali	
Immobilizzazioni Materiali	437,00
Cassa e Disponibilità Liquide	77.550,00
Patrimonio netto	149.504,00
Debiti	270.071,00
di cui oltre l'esercizio successivo	0,00

Situazione Economica	
Ricavi dell'esercizio	809.176,00
di cui a titolo di contributi ricevuti dalla Regione Toscana	20.000,00
di cui a titolo di contributi ricevuti da altri soggetti pubblici o privati	165.000,00
Costo del personale	177.289,00
Risultato di esercizio	31.989,00

FONDAZIONE SCIENZA E TECNICA DI FIRENZE

1. Informazioni istituzionali

Attività:

- a) conservare, valorizzare e incrementare il proprio patrimonio storico, scientifico e librario;
- b) promuovere la conoscenza della scienza e della tecnica con iniziative didattiche e di informazione scientifica, con particolare riferimento alle esigenze dell'Istituto Tecnico Statale per Geometri "Gaetano Salvemini" di Firenze;
- c) promuovere studi e ricerche nel settore della scienza, della tecnica e della loro storia;
- d) sviluppare rapporti di collaborazione e scambi con analoghe istituzioni e con enti e imprese pubblici e privati italiani e stranieri operanti nel campo della ricerca scientifica e dell'innovazione tecnologica.

Codice Fiscale: 94021010486

Data di costituzione: 24/09/1987

Legge Regionale di riferimento: L.R. 4 febbraio 1987, n.9

Indirizzo: Via Giusti, 29 50121 Firenze

Tel: 0039 055 2341157-242241

Fax: 0039 055 2343140

E-mail: fpdf@ats.it

Sito Internet: <http://www.fstfirenze.it/fondazione/istituzioni.html>

2. Composizione del fondo di dotazione

Socio	Qualità di socio (Fondatore/Sostenitore)	Valore (€)	Quota %
Fondatore	Comune di Firenze	25.822,84	33,33%
Fondatore	Regione Toscana	25.822,84	33,33%
Fondatore	Provincia di Firenze	25.822,84	33,33%
	Totale	77.468,53	100,00%

3. Organo amministrativo

Qualifica	Nominativo	Incarica dal	Scadenza
Presidente	Paolo Galluzzi	2008	2011
Consigliere	Francesco Palla	2006	**
Consigliere	Andrea Barducci	2011	2015
Consigliere	Giovanni Di Fede	2010	**
Consigliere	Massimo Mattei	2010	2015
Consigliere	Paola Mencarelli	2009	**
Consigliere	Caludio Bacaloni	2008	**
Consigliere	Alberto Tesi	2009	**

** I consiglieri non hanno scadenza perché presenti in consiglio in qualità di: Direttore di Arcetri, Rettore, Provveditore agli Studi, Sindaco, Presidente Provincia e varie (art.8 dello statuto)

Compensi percepiti: Il Presidente ed i membri del Consiglio di amministrazione non percepiscono alcun compenso

4. Organo di controllo

Qualifica	Nominativo	Incarica dal	Scadenza
Presidente	Perugini Stefano	22/11/2011	22.11.2015
Sindaco revisore	Andrea Baldini	20/05/2010	20/05/2014

Compensi percepiti: ai sindaci e al Presidente spetta compenso lordo annuo rispettivamente pari a 1.500 € e 1.800 €

5. Altri dati aziendali

Organico aziendale per qualifica	
Dirigenti	-
Quadri direttivi	-
Impiegati	3
Totale	3

6. Alcuni dati di bilancio 2011

Situazione Patrimoniale	
Immobilizzazioni Immateriali	0,00
Immobilizzazioni Materiali	3.572,48
Cassa e Disponibilità Liquide	726.585,17
Patrimonio netto	507.390,35
Debiti	222.767,30
di cui oltre l'esercizio successivo	

Situazione Economica	
Ricavi dell'esercizio	150.742,02
di cui a titolo di contributi ricevuti dalla Regione Toscana	51.742,42
di cui a titolo di contributi ricevuti da altri soggetti pubblici o privati	87.144,00
Costo del personale	58.698,67
Risultato di esercizio	-5.383,13

FONDAZIONE SCUOLA INTERREGIONALE DI POLIZIA LOCALE

1. Informazioni istituzionali

Attività: gestire la Scuola Interregionale di Polizia Locale delle Regioni Emilia-Romagna, Toscana e Liguria e realizzare i propri obiettivi in coerenza con gli indirizzi propri di ciascuna Regione.

In questo contesto la Scuola:

- a) sviluppa attività di formazione del personale, di ogni livello, appartenente alla Polizia locale e contribuisce alla diffusione di criteri omogenei di intervento nei diversi contesti regionali;
- b) consolida, sviluppa e diffonde il patrimonio tecnico–scientifico tipico della categoria e, segnatamente, le esperienze innovative sviluppate dalle strutture di Polizia Locale;
- c) valorizza e dà concretezza ad un modello formativo, che integra “sapere” e “capacità operative” in un contesto di stretto collegamento ed interazione tra il mondo della formazione e quello del settore professionale di riferimento;
- d) contribuisce alla formazione ed allo sviluppo di altre professionalità in grado di rispondere alle esigenze di regolazione e controllo dell’ordinato svolgersi delle attività, che caratterizzano la vita sociale ed economica di ogni comunità.

La Fondazione può, tra l’altro:

- a) realizzare corsi annuali o pluriennali, anche con riconoscimento legale, seminari di specializzazione e/o di aggiornamento, moduli e corsi per la formazione manageriale dei quadri e dei dirigenti dei corpi di polizia locale, sia in compresenza, secondo un criterio di prossimità rispetto alle amministrazioni interessate, che a distanza;
- b) sviluppare progetti di ricerca, partecipare a progetti nazionali e internazionali, elaborare e diffondere materiali didattici propri, raccogliere e catalogare materiale didattico e bibliografico, elaborare materiali didattici innovativi per la formazione a distanza, sperimentare nuove modalità di erogazione e valutazione della formazione, promuovere iniziative di formazione dei formatori;

Codice fiscale: 02658900366

Data di costituzione: 21/10/2008

Legge Regionale di riferimento: L.R. 3 aprile 2006, n.12

Sede Legale: Via Busani, 14 - 41122 - Modena

Tel: 059.285.135

Fax: 059.283.780

E-mail: amministrazione@scuolapolizialocale.it

Sito Internet: www.scuolapolizialocale.it

2. Composizione del fondo di dotazione

Socio	Qualità Di Socio (Fondatore/Sostenitore)	Valore (€)	Quota %
Regione Emilia Romagna	Fondatore	100.000,00	14,30%
Regione Toscana	Fondatore	200.000,00	28,59%
Regione Liguria	Fondatore	200.000,00	28,59%
Comune di Modena	Fondatore	132.000,00	18,87%
Comune di Bologna	Sostenitore	7.500,00	1,07%
Comune di Ferrara	Sostenitore	7.500,00	1,07%
Comune di Reggio Emilia	Sostenitore	7.500,00	1,07%
Comune di Rimini	Sostenitore	7.500,00	1,07%
Comune di Parma	Sostenitore	5.000,00	0,71%
Comune di Forli'	Sostenitore	3.500,00	0,50%
Comune di Piacenza	Sostenitore	3.500,00	0,50%
Comune di Ravenna	Sostenitore	3.500,00	0,50%
Associazione Comuni Area Nord (Mo)	Sostenitore	1.500,00	0,21%
Associazione Intercomunale Val d'Enza	Sostenitore	1.500,00	0,21%
Comune di Bondeno	Sostenitore	1.500,00	0,21%
Comune di Cesena	Sostenitore	1.500,00	0,21%
Comune di Argenta	Sostenitore	1.000,00	0,14%
Comune di Casalgrande	Sostenitore	1.000,00	0,14%
Comune di Castellarano	Sostenitore	1.000,00	0,14%
Comune di Fidenza	Sostenitore	1.000,00	0,14%
Comune di Novellara	Sostenitore	1.000,00	0,14%
Comune di Quattro Castella	Sostenitore	1.000,00	0,14%
Comune di Riccione	Sostenitore	1.000,00	0,14%
Comune di Sassuolo	Sostenitore	1.000,00	0,14%
Comune Di Imola	Sostenitore	1.000,00	0,14%
Provincia La Spezia	Sostenitore	1.000,00	0,14%
Comune Di Lerici	Sostenitore	1.000,00	0,14%
Comune Di Bellaria Igea-Marina	Sostenitore	1.000,00	0,14%
Provincia Di Genova	Sostenitore	1.000,00	0,14%
Unione Terre D'argine	Sostenitore	1.000,00	0,14%
Comune Di Arezzo	Sostenitore	1.000,00	0,14%
Comune Di Pistoia	Sostenitore	1.000,00	0,14%
Totale		699.500	100,0

3. Organo amministrativo

Qualifica	Nominativo	Incarica dal	Scadenza
Presidente	Cristina Preti*	06/07/2011	30/04/2014
Consigliere	Ivan Cecchini	06/07/2011	30/04/2014
Consigliere	Giuseppe Dieci	06/07/2011	30/04/2014
Consigliere	Michela Gaggero	06/07/2011	30/04/2014
Consigliere	Gian Guido Nobili	06/07/2011	30/04/2014

* di nomina regionale

Compensi percepiti: nessun compenso.

Esiste inoltre un "Comitato Tecnico Scientifico" così composto:

Qualifica	Nominativo	Incarica dal	Scadenza
Componente	Carlo Ciarlini	11/03/2009	11/03/2011
Componente	Donatella Pasquali	11/03/2009	11/03/2011
Componente	Rossella Selmini	11/03/2009	11/03/2011
Componente	Giuseppe Napolitano	11/03/2009	11/03/2011
Componente	Marco Andrea Seniga	11/03/2009	11/03/2011
Componente	Roberto Mangiarti	11/03/2009	11/03/2011
Componente	Cristian Poletti	16/06/2010	16/06/2012

Compensi percepiti: ai componenti il Comitato è corrisposto un compenso variabile dai 60 ai 120€.

4 Organo di controllo

Qualifica	Nominativo	Incarica dal	Scadenza
Revisore contabile	Alessandro Bergonzini	11/03/2009	11/03/2012

Compensi percepiti: al Revisore contabile spetta un compenso annuo pari ad € 3.000,00.

5. Altri dati aziendali

Organico aziendale per qualifica	
Dirigenti	1
Quadri direttivi	-
Impiegati	5
Altri	1
Totale	7

6. Alcuni dati di bilancio 2011

Situazione Patrimoniale	
Immobilizzazioni Immateriali	695.740,00
Immobilizzazioni Materiali	13.981,00
Cassa e Disponibilità Liquide	1.413.544,00
Patrimonio netto	863.352,00
Debiti	1.259.913,00
di cui oltre l'esercizio successivo	279.300,00

Situazione Economica	
Ricavi dell'esercizio	1.438.480,00
di cui a titolo di contributi ricevuti dalla Regione Toscana	376.300,00
di cui a titolo di contributi ricevuti da altri soggetti pubblici o privati	1.062.180,00
Costo del personale	349.778,00
Risultato di esercizio	90.274,00

FONDAZIONE SCUOLA MUSICA FIESOLE

1. Informazioni istituzionali

Attività: diffondere l'educazione musicale e promuovere ogni iniziativa atta a potenziare o fornire ai giovani una corretta ed alta qualificazione professionale in campo musicale.

Codice Fiscale: 01433890488

Data di costituzione: 20/06/1986

Legge Regionale di riferimento: L.R. 6 maggio 1987, n.27

Indirizzo: via delle Fontanelle, 24 – 50014 San Domenico di Fiesole (FI)

Tel: 055/5978531

Fax: 055/597007

E-mail: segrdidattica@scuolamusica.fiesole.fi.it

Sito Internet: www.scuolamusica.fiesole.fi.it

2. Composizione del fondo di dotazione

Socio	Qualità di socio (Fondatore/Sostenitore)	Valore (€)	Quota %
Regione Toscana	Fondatore	-	-
Provincia di Firenze	Fondatore	-	-
Comune di Fiesole	Fondatore	-	-
Comune di Firenze	Fondatore	-	-
Associazione Amici Scuola di Musica di Fiesole	Fondatore	-	-
Totale		10.329*	100,0

* La Fondazione è stata costituita nel 1986, (ma già presente come Associazione dal 1974) con l'adesione della Regione Toscana, della Provincia di Firenze, dei Comuni di Fiesole e di Firenze, dell'Associazione Amici della Scuola di Musica di Fiesole. Nell'atto di "trasformazione" si fa riferimento al fondo di dotazione come già esistente e non viene fatto alcun riferimento al versamento di somme da parte degli enti fondatori.

3. Organo amministrativo

Qualifica	Nominativo	Incarica dal	Scadenza
Presidente	Paolo Blasi	29/09/2008	08/07/2012
Vice Presidente	Anna Maria Bucciarelli	29/09/2008	08/07/2012
Consigliere	Antonio Marotti	29/09/2008	08/07/2012
Consigliere	Cesare Angotti	16/01/2009	08/07/2012
Consigliere	Girogio Bruno Civello	16/01/2009	08/07/2012
Consigliere	Cesare Bindi	29/09/2008	08/07/2012
Consigliere	Maria Adelaide Bartoli Bacherini*	21/04/2009	08/07/2012
Consigliere	Giovanna Cornaro Folonari	29/09/2008	08/07/2012
Consigliere	Dario Nardella	29/09/2008	08/07/2012
Consigliere	Maria Vittoria Colonna Rimbotti	29/09/2008	08/07/2012
Consigliere	Francesca Traxler	29/09/2008	08/07/2012
Consigliere	Alfonso De Virgiliis	29/09/2008	08/07/2012
Consigliere	Andrea Lucchesini	29/09/2008	08/07/2012
Consigliere	Adriana Verchiani	29/09/2008	08/07/2012

* di nomina regionale

Compensi percepiti: agli amministratori spetta solamente il rimborso delle spese effettuate in ragione dell'incarico.

4. Organo di controllo

Qualifica	Nominativo	Incarica dal	Scadenza
Presidente	Alessandro De Sanctis*	16/01/2009	08/07/2012
Sindaco effettivo	Giampiero Cassi	16/01/2009	08/07/2012
Sindaco effettivo	Carlo Gattai	06/12/2010	08/07/2012

* di nomina regionale

Compensi percepiti: ai sindaci e al Presidente spetta un compenso annuo rispettivamente pari a 3.873 € e 5.800 €.

5. Altri dati aziendali

Organico aziendale per qualifica	
Dirigenti	-
Quadri direttivi	-
Impiegati	12
Altri	4
Totale	16

6. Alcuni dati di bilancio 2011

Situazione Patrimoniale	
Immobilizzazioni Immateriali	18.211,00
Immobilizzazioni Materiali	4.535.070,00
Cassa e Disponibilità Liquide	416.047,00
Patrimonio netto	1.540.738,00
Debiti	927.045,00
di cui oltre l'esercizio successivo	0,00

Situazione Economica	
Ricavi dell'esercizio	3.487.738,00
di cui a titolo di contributi ricevuti dalla Regione Toscana	856.972,00
di cui a titolo di contributi ricevuti da altri soggetti pubblici o privati	1.702.479,00
Costo del personale	702.116,00
Risultato di esercizio	-52.236,00

FONDAZIONE SISTEMA TOSCANA

1. Informazioni istituzionali

Attività:

- a) operare in favore della comunità regionale, attraverso la valorizzazione dell'immagine della Toscana, intesa come rappresentazione delle diverse realtà culturali, economiche e sociali del territorio;
- b) favorire lo sviluppo della società dell'informazione e della conoscenza, la crescita della partecipazione democratica e delle nuove modalità di comunicazione anche quale contributo alla riduzione del *digital divide*;
- c) realizzare e gestire il portale Internet della Toscana, quale piattaforma comune di comunicazione per cittadini, aziende, istituzioni, soggetti sociali, espressione delle intelligenze, dei valori, delle attività della comunità regionale, per promuoverli, offrire opportunità, semplificare e velocizzare l'accesso a informazioni e servizi, e crearne di nuovi in sintonia con l'evoluzione della società e dei suoi bisogni;
- d) contribuire all'azione della Regione e delle istituzioni locali per il rinnovamento della Pubblica amministrazione e per migliorare i servizi al cittadino, con l'attuazione di progetti nell'ambito e secondo gli indirizzi del programma regionale di e-government.
- e) acquisire, recuperare, catalogare e conservare su supporti informatizzati materiali cinematografici, multimediali, informatici, audiovisivi, cartacei e fotografici, dando vita ad un apposito Centro di Documentazione;
- f) valorizzare il proprio patrimonio prevedendo la realizzazione di prodotti audiovisivi e multimediali anche in partecipazione con altri soggetti, pubblici e privati, garantendone diffusione e utilizzazione;
- g) realizzare l'attività di Film Commission al fine di attrarre e sostenere le produzioni cinematografiche e audiovisive in Toscana;

La Fondazione, che non persegue scopi di lucro, opera con criteri di imprenditorialità nel rispetto dei vincoli di bilancio e delle finalità che la caratterizzano.

Codice Fiscale: 05468660484

Data di costituzione: 25/10/2004

Legge Regionale di riferimento: n.d.

Indirizzo: Via de' Sasseti, 6 – 50123 Firenze

Tel: 055/271991

Fax: 055/2657496

E-mail: info@fondazionesistematoscana.it

Sito Internet: www.fondazionesistematoscana.it

2. Composizione del fondo di dotazione

Socio	Qualità di socio (Fondatore/Sostenitore)	Valore (€)	Quota %
Regione Toscana	Fondatore	5.000.000	82,69
Banca MPS S.p.a.	Fondatore	1.046.180	17,3
	Totale	6.046.180,00	100,0

Il 21 dicembre 2009 la Fondazione Mediateca Regionale Toscana e la Fondazione Sistema Toscana hanno deliberato la fusione per incorporazione della Fondazione Mediateca Regionale nella Fondazione Sistema Toscana con efficacia retroattiva al 1° gennaio 2009 (art.2 comma 3 dell'atto di fusione delle fondazioni). Per effetto della fusione, la Fondazione Sistema Toscana subentra di diritto in tutto il patrimonio attivo e passivo della Fondazione Mediateca Regionale Toscana, e in tutte le ragioni, azioni, diritti, obbligazioni e impegni di quest'ultima, di qualsiasi natura, nessuno escluso né eccettuato e inoltre cessano tutte le cariche sociali della Fondazione incorporata. (artt. 10 e 12 dell'atto di fusione delle fondazioni).

3. Organo amministrativo

Qualifica	Nominativo	Incarica dal	Scadenza
Presidente	Claudio Frontiera*	21/12/2009	21/12/2014
Vice Presidente	Serino Vinicio	21/12/2009	21/12/2014
Vice Presidente / Consigliere delegato	Ugo Di Tullio	26/01/2010	26/01/2015
Consigliere	Rodolfo Cigliata*	21/12/2009	21/12/2014
Consigliere	Sandro Celi	21/12/2009	03/04/2014
Consigliere	Renzo Posticci	21/12/2009	03/04/2014
Consigliere	Enzo Martinelli*	21/12/2009	21/12/2014

*di nomina regionale

Compensi percepiti: Al Presidente, al vice Presidente e ai consiglieri spetta un compenso annuo rispettivamente pari a 60.000€, 30.000€ e 15.000 €.

4. Organo di controllo

Qualifica	Nominativo	Incarica dal	Scadenza
Presidente	Roberto Giacinti	30/03/2010	30/03/2015
Revisore	Lando Franchi*	30/03/2010	30/03/2015
Revisore	Annunziato Laganà*	30/03/2010	30/03/2015

* di nomina regionale

Compensi percepiti: al Presidente spetta un compenso ed un'indennità annua pari a 17.213€. Ai sindaci spetta un compenso ed un'indennità annua pari a 12.248€(Franchi), 11.935 (Laganà).

5. Altri dati aziendali

Organico aziendale per qualifica	
Dirigenti	2
Quadri direttivi	4
Impiegati	27
Giornalisti	5
cinematografi e cinematografia	4
Totale	42

6. Alcuni dati di bilancio 2011

Situazione Patrimoniale	
Immobilizzazioni Immateriali	2.301.482,13
Immobilizzazioni Materiali	422.148,04
Cassa e Disponibilità Liquide	1.355.412,59
Patrimonio netto	4.594.440,53
Debiti	3.415.921,41
di cui oltre l'esercizio successivo	

Situazione Economica	
Ricavi dell'esercizio	8.554.162,80
di cui a titolo di contributi ricevuti dalla Regione Toscana	4.436.700,00
di cui a titolo di contributi ricevuti da altri soggetti pubblici o privati	129.000,00
Costo del personale	2.545.964,75
Risultato di esercizio	4.483,91

FONDAZIONE SLOW FOOD PER LA BIO DIVERSITA' - ONLUS

1. Informazioni istituzionali

Attività: sostenere e diffondere la cultura della biodiversità come fattore di crescita umana, civile e democratica. La fondazione opera per tutelare il diritto personale al piacere ed al gusto, favorendo la costituzione di un armonico rapporto con la natura nel rispetto delle tradizioni e dell'identità economica, gastronomica e agroalimentare del territorio di ogni singolo paese. La fondazione studia e promuove una nuova e differente cultura dello sviluppo, della convivenza civile e dei tempi di vita, adoperandosi per la diffusione di prodotti di qualità nel rispetto dell'ambiente rurale e naturale, e dei diritti dei consumatori. La fondazione opera per diffondere l'educazione allo studio ed alla salvaguardia del patrimonio alimentare, contadino ed artigiano di ogni paese, a tutela delle sue caratteristiche e della sua tipicità.

Codice Fiscale: 94105130481

Data di costituzione: 07/07/2003

Legge Regionale di riferimento: n.d.

Indirizzo: Logge Uffici Corti c/o Accademia Georgofili – 50122 Firenze

Tel: 0172 419701

Fax: 0172 419725

E-mail: fondazione@slowfood.it

Sito Internet: www.fondazione Slow Food.it/

2. Composizione del fondo di dotazione

Socio	Qualità di socio (Fondatore/ Sostenitore)	Valore (€)	Quota %
Associazione Slow Food International	Fondatore	10.000	20%
Slow Food Editore S.r.l.	Fondatore	5.000	10%
Associazione Slow Food Italia	Fondatore	35.000	70%
	Totale	50.000	100%

3. Organo amministrativo

Qualifica	Nominativo	In carica dal	Scadenza
Presidente	Sardo Piero	11/09/2009	11/09/2012
Consigliere	Paolo Di Croce	11/09/2009	11/09/2012
Consigliere	Carlo Petrini	11/09/2009	11/09/2012
Consigliere	Luca Fabbri	11/09/2009	11/09/2012
Consigliere	Fabio Palladino	11/09/2009	11/09/2012
Consigliere	Renzo Ulivieri*	17/12/2010	17/12/2013
Consigliere	Kniepkamp Hanns	22/04/2011	22/04/2014
Consigliere	Diego Vecchiato	22/04/2011	22/04/2014
Consigliere	Ben Watson	11/09/2009	11/09/2012
Consigliere	John Kariuki	11/09/2009	11/09/2012
Consigliere	Dina Epperlein	11/09/2009	11/09/2012

*di nomina regionale

I componenti del Consiglio di amministrazione non percepiscono alcun compenso.

4. Organo di controllo

Qualifica	Nominativo	In carica dal	Scadenza
Presidente	Davide Barberis	08/11/2010	08/11/2013
Sindaco	Cherchi Antonio	08/11/2010	08/11/2013
Sindaco	Francesco Bonelli*	08/11/2010	08/11/2013

* di nomina regionale

I componenti del Collegio dei revisori non percepiscono alcun compenso.

5. Altri dati aziendali

Organico aziendale per qualifica	
Dirigenti	-
Quadri direttivi	1
Impiegati	6
Altri	-
Totale	7

6. Alcuni dati di bilancio 2011

Situazione Patrimoniale	
Immobilizzazioni Immateriali	14.321,00
Immobilizzazioni Materiali	5.276,00
Cassa e Disponibilità Liquide	293.540,00
Patrimonio netto	457.822,00
Debiti	290.676,00
di cui oltre l'esercizio successivo	0,00

Situazione Economica	
Ricavi dell'esercizio	1.253.321,00
di cui a titolo di contributi ricevuti dalla Regione Toscana	225.000,00
di cui a titolo di contributi ricevuti da altri soggetti pubblici o privati	1.028.321,00
Costo del personale	254.666,00
Risultato di esercizio	8.405,91

FONDAZIONE SPADOLINI NUOVA ANTOLOGIA

1. Informazioni istituzionali

Attività: assicurare la continuità della pubblicazione della “Nuova Antologia - rivista di Lettere Scienze ed Arti” - nel rispetto della sua lunga tradizione culturale, politica e civile, mantenendo la sua indipendenza dal potere politico ed economico, e di garantire l'apertura al pubblico della Biblioteca. Inoltre:

- promuovere e organizzare convegni e giornate di studio, (i cui “atti” alimentano le collane editoriali), seminari e corsi di aggiornamento, stage operativi per i giovani delle scuole (settore biblioteca e archivi) anche in collaborazione con istituzioni nazionali e internazionali;
- promuovere e partecipare alla realizzazione di mostre artistiche e/o storico-documentarie, anche in collaborazione con enti pubblici e privati;
- organizzare presentazioni di volumi e tavole rotonde su temi e problemi di particolare interesse e attualità;
- assegnare annualmente di borse di studio per tesi di laurea e di dottorato relative alla “Storia politica e culturale dell'Italia contemporanea ('800-'900)”;
- aderire alla “settimana della cultura” indetta dal Ministero per i beni e le attività culturali, promuovendo originali iniziative ispirate al tema generale di anno in anno stabilito, in collaborazione col Comune di Firenze (Assessorato alla Cultura) ed altri enti e istituzioni cittadine;
- porre gratuitamente a disposizione del pubblico la propria Biblioteca (di circa 100.000 volumi, raccolte di periodici, documenti di archivio, collezioni di stampe, bandi e materiale iconografico dal Cinquecento ai nostri giorni);
- promuovere visite guidate di scuole ed altre istituzioni pubbliche e private alle raccolte artistiche e documentarie, alle collezioni risorgimentali e agli stessi fondi librari di particolare interesse;
- portare avanti l'opera di tutela, salvaguardia e recupero del patrimonio artistico e librario, al fine della sua conservazione e della sua fruizione, sotto la guida della Soprintendenza della Regione Toscana competente;
- curare l'attività del “Centro Studi sulla Civiltà toscana fra '800 e '900” sorto quindici anni fa, teso ad approfondire la conoscenza della società e della civiltà toscana (nei suoi riflessi nazionali e internazionali) attraverso ricerche sulle fonti inedite dei protagonisti del mondo politico, culturale, economico, sociale e la loro pubblicazione.

Codice fiscale: 94002530486

Data di costituzione: 23/07/1980

Legge Regionale di riferimento: n.d.

Indirizzo: Via Pian dei Giullari, 139 – 50125 Firenze

Tel: 055/687521

Fax: 055/2298425

E-mail: nuovaantologia@cosimoceccuti.191.it, fondazione@nuovaantologia.it

Sito Internet: www.nuovaantologia.it/htdocs/index.html

2. Composizione del fondo di dotazione

Socio	Qualità di socio (Fondatore/ Sostenitore)	Valore (€)	Quota %
Prof. Giovanni Spadolini	Fondatore	15.493,70	100%
	Totale	15.493,70	100%

3. Organo amministrativo

Qualifica	Nominativo	In carica dal	Scadenza
Presidente e Segretario generale	Cosimo Ceccuti	2010	2015
Vice Presidente	Sandro Rogari	2010	2015
Consigliere	Cristina Acidini	2010	2015
Consigliere	Paolo Bagnoli	2010	2015
Consigliere	Stefano Folli*	2010	2015
Consigliere	Augusto Marinelli	2010	2015
Consigliere	Luigi Lotti	2010	2015
Consigliere	Angelo Varni	2010	2015
Consigliere	M. Donata Spadolini	2010	2015

*di nomina regionale

I componenti del Consiglio di amministrazione non percepiscono alcun compenso.

4. Organo di controllo

Qualifica	Nominativo	In carica dal	Scadenza
Presidente	Riccardo Castrucci	2010	2015
Sindaco	Antonio Marotti	2010	2015
Sindaco	Francesco Melendez	2011	2015

I componenti dell'organo di controllo non percepiscono alcun compenso, ad eccezione del sindaco Marcinelli a cui spetta un compenso di 3.882€

5. Altri dati aziendali

Organico aziendale per qualifica	
Dirigenti	-
Quadri direttivi	-
Impiegati	1
Altri	-
Totale	1

6. Alcuni dati di bilancio 2011

Situazione Patrimoniale	
Immobilizzazioni Immateriali	
Immobilizzazioni Materiali	4.418.131,09
Cassa e Disponibilità Liquide	8.167.237,27
Patrimonio netto	11.167.523,21
Debiti	193.579,87
di cui oltre l'esercizio successivo	—
Situazione Economica	
Ricavi dell'esercizio	747.823,53
di cui a titolo di contributi ricevuti dalla Regione Toscana	25.740,42
di cui a titolo di contributi ricevuti da altri soggetti pubblici o privati	324.918,07
Costo del personale	20.690,85
Risultato di esercizio	28.807,53

FONDAZIONE TEATRO DEL MAGGIO MUSICALE FIORENTINO

1. Informazioni istituzionali

Attività: La fondazione persegue, senza scopo di lucro, la diffusione dell'arte musicale e l'educazione musicale della collettività attraverso la diretta gestione del proprio Teatro, denominato "Teatro del Maggio Musicale Fiorentino", e l'organizzazione in Italia e all'estero di attività concertistiche, liriche e di balletto; in particolare, la fondazione cura la programmazione organica di tali attività e la realizzazione del festival annuale denominato "Maggio Musicale Fiorentino". Nella programmazione e nella realizzazione della propria attività la fondazione:

- a) Inserisce nei programmi annuali di attività artistica opere di compositori nazionali prevedendo altresì forme di incentivazione della cultura musicale nazionale;
- b) Si coordina con le principali istituzioni culturali e, in particolare, con quelle aventi sede in Toscana;
- c) Si associa con soggetti aventi le medesime finalità istituzionali;
- d) Partecipa in maniera non totalitaria a Società, Enti e Associazioni aventi per scopo la tutela e la promozione delle arti dello spettacolo o li costituisce.

Le finalità di diffusione della musica e di educazione musicale sopra indicate vengono perseguite anche attraverso:

- 1) La realizzazione, in Italia e all'estero, di tournée dei complessi artistici della fondazione e degli spettacoli da essa realizzati;
- 2) La valorizzazione del patrimonio storico-culturale della fondazione, con particolare riguardo a quello visivo ed alla peculiare qualità artistica dei propri organici stabili;
- 3) La promozione di iniziative rivolte alla formazione del pubblico anche con riferimento alla incentivazione della presenza alle rappresentazioni dei giovani, degli studenti e dei lavoratori;
- 4) La formazione professionale dei quadri artistici e tecnici e delle figure organizzative, nonché la valorizzazione e la salvaguardia delle professionalità acquisite, anche con individuazione di ipotesi integrative di attività svolta dai conservatori di musica e tenuti presenti i possibili sbocchi professionali degli artisti;
- 5) La realizzazione di incisioni discografiche e di registrazioni audio-visive nonché la diffusione radiotelevisiva della propria attività e relativa commercializzazione.

Codice Fiscale: 00427750484

Data di costituzione: 29/06/1996

Legge Regionale di riferimento: n.d.

Indirizzo: Via Solferino,15 – 50123 Firenze

Tel: 055/27791

Fax: 055/2779308

E-mail: diramm@maggiofiorentino.it

Sito Internet: www.maggiofiorentino.com

2. Composizione del fondo di dotazione

Socio	Qualità di socio (Fondatore/Sostenitore)	Valore (€)	Quota %
Regione Toscana	Fondatore	156.572	n.d.
Stato Italiano	Fondatore	n.d.	n.d.
Comune di Firenze	Fondatore	n.d.	n.d.
Totale		n.d.	100

3. Organo amministrativo

Qualifica	Nominativo	Incarica dal	Scadenza
Presidente	Matteo Renzi	21/05/2010	20/05/2014
Consigliere	Antonio Marotti	21/05/2010	20/05/2014
Consigliere	Roberto Benedetti*	21/05/2010	20/05/2014
Consigliere	Giovanna Folonari Cornaro	21/05/2010	20/05/2014
Consigliere	Mario Primicerio	21/05/2010	20/05/2014
Consigliere	Paolo Fresco	21/05/2010	20/05/2014
Consigliere	Cristina Scaletti*	21/05/2010	20/05/2014

* di nomina regionale

I consiglieri non percepiscono alcun compenso

4. Organo di controllo

Qualifica	Nominativo	Incarica dal	Scadenza
Presidente	D'Onofrio Giovanna	09/03/2011	08/03/2015
Sindaco effettivo	Bini Fabrizio	09/03/2011	08/03/2015
Sindaco effettivo	Lisi Sergio	09/03/2011	08/03/2015
Sindaco supplente	Arcangeli Laura	09/03/2011	08/03/2015
Presidente	D'Onofrio Giovanna	09/03/2011	08/03/2015

Compensi percepiti: dato non disponibile

5. Altri dati aziendali

Organico aziendale	
Tempo indeterminato	307
Tempo determinato	112
(265 i tempi determinati che hanno lavorato nel corso dell'anno)	
Totale	419

6. Alcuni dati di bilancio 2011

Situazione Patrimoniale	
Immobilizzazioni Immateriali	36.163.260,00
Immobilizzazioni Materiali	18.884.879,00
Cassa e Disponibilità Liquide	1.009.487,00
Patrimonio netto	17.809.651,00
Debiti	27.868.311,00
di cui oltre l'esercizio successivo	1.947.166,00
Situazione Economica	
Ricavi dell'esercizio	29.818.364,00
di cui a titolo di contributi ricevuti dalla Regione Toscana	2.950.000,00
di cui a titolo di contributi ricevuti da altri soggetti pubblici o privati	22.507.935,00
Costo del personale	26.250.243,00
Risultato di esercizio	8.358.042,00

FONDAZIONE TEATRO METASTASIO DI PRATO

1. Informazioni istituzionali

Attività: diffondere la cultura teatrale attraverso la produzione, la distribuzione e la rappresentazione di spettacoli con precipuo riferimento all'ambito cittadino e regionale

Codice Fiscale: 92029820484

Data di costituzione: 03/08/1994

Legge Regionale di riferimento: L.R. 2 luglio 1996, n.51

Indirizzo: Via Cairoli,59 – 59100 Prato

Tel: 0574/608553

Fax: 0574/608524

E-mail: info@metastasio.it

Sito Internet: <http://www.metastasio.net>

2. Composizione del fondo di dotazione

Socio	Qualità di socio (Fondatore/Sostenitore)	Valore (€)	Quota %
Regione Toscana	Fondatore	25.822,85	17,24
Comune Prato	Fondatore	103.291,37	69,12
Provincia di Prato	Fondatore	20.658,28	13,79
	Totale	149.772,50	100,0

3. Organo amministrativo

Qualifica	Nominativo	Incarica dal	Scadenza
Presidente	Umberto Cecchi	24/05/2010	24/05/2014
Vice Presidente	Roberta Betti*	24/05/2010	24/05/2014
Consigliere	Lamberto Cecchi	24/05/2010	24/05/2014
Consigliere	Pamela Villorosi	24/05/2010	24/05/2014
Consigliere	Maurizio Zaccariello	24/05/2010	24/05/2014

Compensi percepiti: gettone di presenza pari a 30€ a seduta

4. Organo di controllo

Qualifica	Nominativo	Incarica dal	Scadenza
Presidente	Alessandro Nacci	05/10/2007	05/10/2011
Sindaco effettivo	Alberto Toccafondi	05/10/2007	05/10/2011
Sindaco effettivo	Stefano Olivieri*	05/10/2007	05/10/2011
Sindaco supplente	Sergio Toccafondi*	05/10/2007	05/10/2011

* di nomina regionale

Compensi percepiti: compenso minimo verifiche trimestrali 309,88 €, compenso minimo controllo del bilancio consuntivo 516,46 €, compenso per la partecipazione alle riunioni del CDA e delle assemblee per ora o frazione 51,65 €. Al Presidente del collegio spetta la maggiorazione del 50% dei compensi di cui sopra. A tutti i membri spetta inoltre il rimborso spese per partecipazioni alle riunioni del CDA e verifiche sindacali.

5. Altri dati aziendali

Organico aziendale per qualifica	
Dirigenti	-
Quadri direttivi	-
Impiegati T.I.	16
Altri collaboratori co.co.co.	11
Totale	27

6. Alcuni dati di bilancio 2011

Situazione Patrimoniale	
Immobilizzazioni Immateriali	55.103,35
Immobilizzazioni Materiali	117.219,94
Cassa e Disponibilità Liquide	1.401.257,48
Patrimonio netto	152.236,25
Debiti	1.388.793,61
di cui oltre l'esercizio successivo	n.d.
Situazione Economica	
Ricavi dell'esercizio	4.291.731,00
di cui a titolo di contributi ricevuti dalla Regione Toscana	655.000,00
di cui a titolo di contributi ricevuti da altri soggetti pubblici o privati	1.888.671,14
Costo del personale	1.411.839,09
Risultato di esercizio	152.236,25

FONDAZIONE TOSCANA LIFE SCIENCES

1. Informazioni istituzionali

Attività: perseguire finalità di ricerca scientifica di particolare interesse sociale da svolgere prioritariamente nei seguenti ambiti:

- prevenzione, diagnosi e cura di tutte le patologie dell'essere umano;
- prevenzione e limitazione dei danni derivanti da abuso di droghe;
- studio delle malattie ad eziologia di carattere ambientale,
- produzione di nuovi farmaci e vaccini per uso umano e veterinario;
- progettazione e valorizzazione di piattaforme scientifico-tecnologiche di tipo "general purpose" suscettibili di applicazioni biotecnologiche, bioetiche, agroalimentari in diversi ambiti produttivi.

Codice fiscale: 92041260529

Data di costituzione: 02/12/2004

Legge Regionale di riferimento: n.d.

Sede Legale: Via Banchi di Sotto n. 34 Siena (Sede Operativa Via Fiorentina, 1 - 53100 Siena)

Tel: +39 0577 231211

Fax: +39 0577 43444

E-mail: info@toscanalifesciences.org

Sito Internet: www.toscanalifesciences.org

2. Composizione del fondo di dotazione

Socio	Qualità di socio (Fondatore/Sostenitore)	Valore (€)	Quota %
Regione Toscana	Fondatore	200.000,00	29,20%
Scuola Normale Superiore di Pisa	Fondatore	20.000,00	2,92%
Scuola Superiore degli Studi Universitari e Perfezionamento Sant'Anna	Fondatore	20.000,00	2,92%
Università degli Studi di Pisa	Fondatore	20.000,00	2,92%
Az. Ospedaliera Università Senese	Fondatore Sostenitore	10.000,00	1,46%
Banca Monte dei Paschi di Siena	Fondatore Sostenitore	100.000,00	14,60%
Camera di Commercio Industria Artigianato e Agricoltura di Siena	Fondatore Sostenitore	10.000,00	1,46%
Comune di Siena	Fondatore Sostenitore	10.000,00	1,46%
Fondazione Monte dei Paschi di Siena	Fondatore Sostenitore	250.000,00	36,50%
Amm.ne Provinciale di Siena	Fondatore Sostenitore	10.000,00	1,46%
Università degli Studi di Firenze	Fondatore Sostenitore	10.000,00	1,46%
Università degli Studi di Siena	Fondatore Sostenitore	25.000,00	3,65%
Totale		685.000,00	100,00%

Il *Fondo di gestione* risultante dall'Atto di Costituzione della Fondazione ammonta a complessive euro 415.000,00. Esso è costituito dai seguenti apporti dei soci fondatori sostenitori:

- Az. Ospedaliera Università Senese (€ 10.000,00),
- Banca Monte dei Paschi di Siena (€ euro 100.000,00)
- Camera di Commercio Industria Artigianato e Agricoltura di Siena (€ 10.000,00)
- Fondazione Monte dei Paschi di Siena (€ 250.000,00)
- Amm.ne Provinciale di Siena (€ 10.000,00)
- Università degli Studi di Firenze (€ 10.000,00)
- Università degli Studi di Siena (€ 25.000,00).

3. Organo amministrativo

Qualifica	Nominativo	Incarica dal	Scadenza
Presidente	Maurizio Cenni	26/10/2009	30/04/2013
Vicepresidente	Beltram Fabio	26/10/2009	30/04/2013
Consigliere	Carli Anna	26/10/2009	30/04/2013
Consigliere	Fabbrini Paolo	26/10/2009	30/04/2013
Consigliere	Masi Marco*	26/10/2009	30/04/2013
Consigliere	Menghini Silvio	26/10/2009	30/04/2013
Consigliere	Rossolini Gian Maria	26/10/2009	30/04/2013

* di nomina regionale

Compensi percepiti: al Presidente, al ViceP. ed ai consiglieri spetta un compenso annuo lordo rispettivamente pari ad 50.000, 20.000 e 15.000 €

4. Organo di controllo

Qualifica	Nominativo	Incarica dal	Scadenza
Presidente	Leonardo Pizzichi	28/04/2009	30/04/2013
Sindaco effettivo	Giancarlo Consani	28/04/2009	30/04/2013
Sindaco effettivo	Marco Fabbri	28/04/2009	30/04/2013

Compensi percepiti: al Presidente 22.500€, ai sindaci 15.000€

5. Altri dati aziendali

Organico aziendale per qualifica	
Dirigenti	1
Quadri direttivi	3
Impiegati	12
Altri	-
Totale	16

6. Alcuni dati di bilancio 2011

Situazione Patrimoniale	
Immobilizzazioni Immateriali	3.204.060,66
Immobilizzazioni Materiali	1.895.687,87
Cassa e Disponibilità Liquide	652,07
Patrimonio netto	318.552,67
Debiti	4.490.237,71
di cui oltre l'esercizio successivo	1.259.359,39
Situazione Economica	
Ricavi dell'esercizio	5.227.676,82
di cui a titolo di contributi ricevuti dalla Regione Toscana	0,00
di cui a titolo di contributi ricevuti da altri soggetti pubblici o privati	2.000.000,00
Costo del personale	967.841,24
Risultato di esercizio	-389.417,98

FONDAZIONE TOSCANA PER LA PREVENZIONE DELL'USURA

1. Informazioni istituzionali

- assumere iniziative a favore di soggetti a rischio di usura, mediante il rilascio di garanzie a Banche convenzionate per facilitare la concessione di finanziamenti con le modalità previste dall'art. 15 della Legge 7 Marzo 1996 n° 108;
- rilasciare garanzie a banche convenzionate per facilitare la concessione di finanziamenti a soggetti che, pur non aparendo a rischio di usura, non hanno capacità economico-patrimoniali per ottenere credito bancario ordinario ma presentano potenzialità economiche future che possono giustificare l'assunzione di impegni responsabilizzanti.
- fornire assistenza e consulenza nel campo economico-finanziario per la soluzione dei problemi riguardanti soggetti in difficoltà che possono concretizzarsi anche nella riorganizzazione dei bilanci familiari, nella rinegoziazione con le banche di prestiti e mutui, nella predisposizione di piani finanziari per le piccole imprese fino ai contatti con i creditori per la sistemazione a saldo e stralcio delle posizioni debitorie.

Codice fiscale: 92039750523

Data di costituzione: 05/04/2004

Legge Regionale di riferimento: n.d.

Sede Legale: Via del Porrione, 49 53100 Siena

Tel: 0577/210286 - 222516

Fax: 0577/237399

E-mail: prevenzioneusura@libero.it

Sito Internet: www.prevenzioneusuratoscana.it

2. Composizione del fondo di dotazione

Socio	Qualità di socio (Fondatore/Sostenitore)	Valore (€)	Quota %
Arciconfraternita di Misericordia di Siena	Fondatore	110.000,00	100.00%
	Totale	110.000,00	100.00%

3. Organo amministrativo

Qualifica	Nominativo	Incarica dal	Scadenza
Presidente	Grossi Lelio	1/1/2009	31/12/2013
Vice Presidente	Chiarelli Leandro*	1/1/2009	31/12/2013
Consigliere	Barbafiera Luigi	1/1/2009	31/12/2013
Consigliere	Belcari Giuliani	1/1/2009	31/12/2013
Consigliere	Branchetti Faido	1/1/2009	31/12/2013
Consigliere	Macchia Piero	1/1/2009	31/12/2013
Consigliere	Scardigli Paolo	1/1/2009	31/12/2013
Consigliere	Tognetti Maria Isabella	1/1/2009	31/12/2013
Consigliere	Toti Barbara	1/1/2009	31/12/2013

*di nomina regionale

I componenti dell'organo amministrativo non percepiscono nessun compenso.

4. Organo di controllo

Qualifica	Nominativo	Incarica dal	Scadenza
Presidente	Grazzini Marco	01/01/2009	31/12/2013
Membro effettivo	Bertoldi Silvano	01/01/2009	31/12/2013
Membro effettivo	Venturini Alberto	01/01/2009	31/12/2013
Membro supplente	Lerose Rocco	01/01/2009	31/12/2013
Membro supplente	Polvani Lorenzo	01/01/2009	31/12/2013

Compensi: al Presidente spetta un rimborso spese annuo pari ad € 1.000,00 .

5. Altri dati aziendali

Organico aziendale per qualifica	
Dirigenti	-
Quadri direttivi	-
Impiegati	-
Altri	-
Totale	-

La Fondazione non ha dipendenti. Saltuariamente si avvale di una unità lavorativa (per compiti di segreteria) distaccata presso la fondazione dalla Obiettivo Lavoro S.p.A.

6. Alcuni dati di bilancio 2011

Situazione Patrimoniale	
Immobilizzazioni Immateriali	0,00
Immobilizzazioni Materiali	0,00
Cassa e Disponibilità Liquide	679.413,66
Patrimonio netto	10.697.158,44
Debiti	29.113,55
di cui oltre l'esercizio successivo	n.d.
Situazione Economica	
Ricavi dell'esercizio	283.683,86
di cui a titolo di contributi ricevuti dalla Regione Toscana	0,00
di cui a titolo di contributi ricevuti da altri soggetti pubblici o privati	0,00
Costo del personale	0,00
Risultato di esercizio	113.328,57

FONDAZIONE TOSCANA SPETTACOLO

1. Informazioni istituzionali

Attività: intervenire nel campo della distribuzione del teatro e dello spettacolo, della promozione e della formazione del pubblico nel quadro degli indirizzi programmatici della Regione.

Codice Fiscale: 04210330488

Data di costituzione: 31/07/1989

Legge Regionale di riferimento: L.R. 31 luglio 1989, n.47

Indirizzo: via Santa Reparata, 10A - 50129 Firenze

Tel: 055 219851

Fax: 055 219853

E-mail: fts@fts.toscana.it

Sito Internet: www.mediatecatoscana.it

2. Composizione del fondo di dotazione

Socio	Qualità di socio (Fondatore/Sostenitore)	Valore (€)	Quota %
Regione Toscana	Fondatore	458.985,9	84,27
Associazione Teatrale Pistoiese	Fondatore	6.762,2	1,24
Teatro di Pisa	Fondatore	6.762,2	1,24
Atelier della Costa Ovest	Fondatore	4.508,1	0,83
Centro di Ricerca e Sperimentazione di Pontedera	Fondatore	4.508,1	0,83
Comitato Estate Livornese	Fondatore	4.508,1	0,83
Sipario Stregato	Fondatore	4.508,1	0,83
Teatro Metastasio	Fondatore	2.254,0	0,41
Provincia di Arezzo	Fondatore	6.762,2	1,24
Provincia di Firenze	Fondatore	4.508,1	0,83
Provincia di Livorno	Fondatore	4.508,1	0,83
Provincia di Pisa	Fondatore	9.016,2	1,66
Provincia di Massa	Fondatore	9.016,2	1,66
Provincia di Lucca	Fondatore	4.508,1	0,83
Provincia di Pistoia	Fondatore	4.508,1	0,83
Provincia di Grosseto	Fondatore	4.508,1	0,83
Provincia di Prato	Fondatore	4.508,1	0,83
Totale		544.639,8	100,00

Riguardo ai conferimenti della Regione al fondo di dotazione si precisa che l'ammontare dei versamenti dalla stessa effettuati sono stati così effettuati: 25.822.84 € nel 1990, 250.000 € nel 2003 e 250.000 € nel 2005.

10. Organo amministrativo

Consiglio Direttivo (art. 12 dello Statuto)

Qualifica	Nominativo	Incarica dal	Scadenza
Presidente	Magnolfi Beatrice*	20/04/2011	20/04/2016
Vice-Presidente	Manganelli Alessandro*	20/04/2011	20/04/2016
Membro	Innocenti Alessia*	20/04/2011	20/04/2016
Membro	Tacconi Cinzia	20/04/2011	20/04/2016

* di nomina regionale

Compensi percepiti: ai componenti spetta un gettone di presenza pari a 30 euro a seduta

Consiglio della Fondazione (**) (art. 9 dello Statuto)

Qualifica	Nominativo	Incarica dal	Scadenza
Membro	Checucci Tommaso	14/04/2011	20/04/2016
Membro	Gelsumini Simone	20/04/2011	20/04/2016
Membro	Mezzetti Panozzi Rita	22/03/2011	20/04/2016
Membro	Caselli Agnese	20/10/2011	20/04/2016
Membro	Vene' Lara	06/04/2011	20/04/2016
Membro	Pagnin Silvia	01/04/2011	20/04/2016
Membro	Innocenti Chiara	01/04/2011	20/04/2016

** fanno parte del Consiglio della Fondazione anche i componenti del Comitato Direttivo

Compensi percepiti: ai membri del Consiglio della Fondazione spetta un gettone di presenza pari ad 30 €

4 . Organo di controllo

Qualifica	Nominativo	Incarica dal	Scadenza
Presidente	Marco Aldo Amoruso	08/01/2007	08/01/2012
Sindaco effettivo	Roberto Boninsegni*	08/01/2007	08/01/2012
Sindaco effettivo	Maria Pilar Mercanti*	08/01/2007	08/01/2012

* di nomina regionale

Compensi percepiti: al presidente e ai sindaci spetta compenso annuo rispettivamente pari a 11.160 € e 9.300 €

5. Altri dati aziendali

Organico aziendale per qualifica	
Dirigenti	2
Quadri direttivi	-
Impiegati	-
Altri	13
Totale	14

6. Alcuni dati di bilancio 2011

Situazione Patrimoniale	
Immobilizzazioni Immateriali	14.702,11
Immobilizzazioni Materiali	14.702,11
Cassa e Disponibilità Liquide	2.026.549,97
Patrimonio netto	595.339,63
Debiti	1,358.573,32
di cui oltre l'esercizio successivo	0,00
Situazione Economica	
Ricavi dell'esercizio	5.095.804,51
di cui a titolo di contributi ricevuti dalla Regione Toscana	1.233.000,00
di cui a titolo di contributi ricevuti da altri soggetti pubblici o privati	2.100.265,75
Costo del personale	570.233,03
Risultato di esercizio	9,742,34

FONDAZIONE PER IL CLIMA E LA SOSTENIBILITA'

1. Informazioni istituzionali

I fini della Fondazione sono la ricerca scientifica e la formazione nel campo della meteorologia, climatologia e le loro applicazioni. In particolare la FCS è specializzata negli studi dei parametri ambientali in relazione ai fenomeni fisici e chimici dell'atmosfera, biosfera e geosfera.

Codice fiscale: 04151630482

Data di costituzione: 07/1994

Legge Regionale di riferimento: D.P.G.R. n. 1593, 3/11/1994

Sede Legale: Via Giovanni Caproni 8 50145 Firenze

Tel: 055 3033711

Fax: 055 308910

E-mail: fma@ibimet.cnr.it

Sito Internet: www.climaesostenibilita.it

2. Composizione del fondo di dotazione

Il Fondo di dotazione corrisponde ad 103.291€.

3. Organo amministrativo

Qualifica	Nominativo	Incarica dal	Scadenza
Presidente	Prof. Giampiero Maracchi	01/01/2012	31/12/2014
Vice Presidente	Prof. Simone Orlandini	01/01/2012	31/12/2014
Consigliere	Ing. Armando Buccheri	01/01/2012	31/12/2014
Consigliere	Dr. Andrea Lazzareschi Sergiusti	01/01/2012	31/12/2014
Consigliere	Prof. Fiorenzo Mancini	01/01/2012	31/12/2014
Consigliere	Dr. Luca Giannozzi	01/01/2012	31/12/2014
Consigliere	Prof. Stefano Loppi*	01/01/2012	31/12/2014

* di nomina regionale

Compensi percepiti: I componenti dell'organo amministrativo non percepiscono nessun compenso.

4. Organo di controllo

Qualifica	Nominativo	Incarica dal	Scadenza
Presidente	Gianfranco Sbaragli	01/01/2010	31/12/2012
Membro effettivo	Giuseppe Cucca	01/01/2010	31/12/2012
Membro effettivo	Francesco Lorenzini	01/01/2010	31/12/2012

Compensi percepiti: Al Presidente spetta un rimborso spese annuo pari ad 4.338€, ai Sindaci 2.892€.

5. Altri dati aziendali

Organico aziendale per qualifica	
Dirigenti	-
Quadri direttivi	-
Impiegati	1
Altri	-
Totale	1

6. Alcuni dati di bilancio 2011

Situazione Patrimoniale	
Immobilizzazioni Immateriali	4.082,00
Immobilizzazioni Materiali	64.723,00
Cassa e Disponibilità Liquide	197.336,00
Patrimonio netto	164.736,00
Debiti	1.650.659,00
di cui oltre l'esercizio successivo	0,00
Situazione Economica	
Ricavi dell'esercizio	733.893,00
di cui a titolo di contributi ricevuti dalla Regione Toscana	186.479,80
di cui a titolo di contributi ricevuti da altri soggetti pubblici o privati	128.625,20
Costo del personale	30.443,00
Risultato di esercizio	19.601,00

**FONDAZIONE "PREMI, BORSE DI STUDIO E PROVVIDENZE DELL'UNIVERITA' DI
PISA"**

Dati non disponibili

Le Associazioni a cui la Regione è associata⁶

Elenco riassuntivo

⁶ L'elenco comprende le associazioni di cui la Regione Toscana ha deliberato l'adesione nell'anno 2011 (fino al mese di novembre).

Nome Associazione	Scopo e finalità associative	Sede Legale
FEDERMOBILITA' - Forum per il governo regionale, locale e urbano della mobilità sostenibile	Si propone di riunire le autorità esponenti degli enti responsabili della mobilità a livello Regionale, Provinciale e Comunale al fine di creare un momento di riflessione comune e di dibattito sui temi cruciali della mobilità, anche in relazione ai processi di privatizzazione e liberalizzazione del settore del TPL, e, in generale, dei servizi pubblici essenziali.	Via Vicenza,26 00185 Roma
FEDERPARCHI - Federazione Italiana dei Parchi e delle Riserve Naturali	L'Associazione opera, in sintonia e d'intesa con le Istituzioni pubbliche internazionali, nazionali, regionali e locali, con le associazioni e con gli organismi che agiscono nel campo della tutela e della valorizzazione dell'ambiente naturale, per promuovere la creazione del sistema nazionale e di quello europeo delle aree protette, in specifico accordo con gli indirizzi di Europarc Federation. L'Associazione favorisce la conservazione e la corretta valorizzazione dell'ambiente naturale, nonché dei valori storici, culturali e sociali. Opera, su questi temi, per sensibilizzare le collettività e influenzare le politiche e i programmi delle istituzioni, comprese quelle dell'Unione Europea.	Via Cristoforo Colombo, 163 - 00147 Roma
S.I.F.E.T. (Società Italiana di Fotogrammetria e Topografia)	Libera associazione di studiosi, tecnici e organizzazioni pubbliche e private interessati ai processi di acquisizione, trattamento, gestione e diffusione delle informazioni territoriali, con particolare riferimento alle metodologie e alle tecnologie fotogrammetriche, topografiche e geodetiche correlate a tali processi.	c/o FAST P.le Morandi, 2 - 20121 Milano
AIPCR - Gruppo Nazionale Italiano – Associazione mondiale della Strada	La missione dell'AIPCR è quella di mettersi al servizio dei suoi membri, essendo un forum internazionale di informazioni per lo studio e l'approfondimento di tutti i problemi relativi alla strada, al trasporto stradale e alla sicurezza. L'AIPCR segue lo sviluppo e la diffusione delle ricerche in campo stradale e mette a disposizione, in campo internazionale, i risultati ottenuti; presta particolare attenzione, nel quadro delle proprie attività, ai Paesi in via di sviluppo e in transizione; cura l'evoluzione e la promozione degli strumenti più efficaci e appropriati per le decisioni da prendere in materia stradale e di trasporto. L'AIPCR rappresenta, a livello mondiale, la fonte di informazione sulla strada, il trasporto stradale e le sue applicazioni, nel contesto del trasporto sostenibile e integrato.	Via G. Caraci, 36 - 00157 Roma Palazzina B, stanze 309-310-333-336
I.N.U. - Statuto dell'Istituto Nazionale di Urbanistica	L'Istituto Nazionale di Urbanistica, ente di diritto pubblico, con sede in Roma e Sezioni nelle Regioni, promuove e coordina gli studi di urbanistica e di edilizia, ne diffonde e valorizza i principi e ne favorisce l'applicazione. Quale Ente di alta cultura e di coordinamento tecnico giuridicamente riconosciuto, presta la sua consulenza e collabora con le pubbliche Amministrazioni, centrali e periferiche nello studio e nella soluzione dei problemi urbanistici ed edilizi, sia generali, sia locali, e cura i rapporti con organizzazioni od enti similari dei vari Paesi, nei limiti e nelle forme stabiliti per disposizione di legge.	Piazza Farnese, 44 00186 Roma
ANCSA – Associazione Nazionale Centri Storici;	L'associazione Nazionale Centri Storico-Artistici è stata creata nel 1960 allo scopo di promuovere iniziative culturali e operative a sostegno dell'azione delle amministrazioni pubbliche per la salvaguardia e la riqualificazione delle strutture insediative esistenti. Sono soci dell'A.N.C.S.A., Regioni, Province e Comuni Italiani, Enti pubblici e privati, singoli cultori. L'Ancsa per la sua natura di ente strettamente connesso al territorio opera anche a livello locale, principalmente attraverso le sue sezioni regionali, impegnate nel concretizzare le finalità dell'associazione.	Piazza Oderisi, 6 06024 Gubbio (Perugia)
RETE METREX (Rete delle Regioni e delle Aree Metropolitane Europee)	L'obiettivo della rete Metrex è quello non solo di agevolare lo scambio di informazioni scientifiche, di competenze ed esperienze nella pianificazione e nello sviluppo del territorio a livello metropolitano e regionale in Europa, ma anche di fungere da interfaccia tra i livelli transnazionali, metropolitani e regionali in materia di pianificazione e sviluppo del territorio in Europa. Per il periodo 2002/2006, la Rete ha predisposto due distinti ma collegati progetti nell'ambito dell'Interreg IIIC, il programma dell'UE che ha finanziato azioni dirette a raggiungere gli obiettivi definiti dallo "Schema di Sviluppo Spaziale Europeo" (SSSE) - o European Spatial Development Perspective (ESDP) - e il quadro d'azione (di politica urbana), che si propone un migliore equilibrio urbano in Europa. Essi sono il Progetto InterMETREX e il Progetto PolyMETREXplus. Mediante lo scambio di informazioni su vasta scala e la condivisione di esperienze, la Rete si prefigge di rendere più efficaci le politiche e gli strumenti utilizzati per lo sviluppo regionale e la coesione interregionale.	Ufficio Relazioni con il Pubblico, Viale Aldo Moro 52, 40127 Bologna
Fedenatur (Federación Europea de Espacios Naturales y Rurales Metropolitanos y Periurbanos)	associazione no-profit e non governativa che riunisce gli organismi direttivi dei parchi europei, al fine di creare in Europa una rete di relazioni tra le zone naturali e rurali piu' prossime alle grandi aree urbanizzate	Carretera de l'Església, 92 - E-08017 Barcellona - Spagna

Nome Associazione	Scopo e finalità associative	Sede Legale
RECEP – European Network of Local and Regional Authorities;	L'obiettivo principale della RECEP è quello di favorire la conoscenza e l'applicazione della Convenzione a livello locale e regionale, contribuendo così anche alla missione dei comitati d'esperti sopraccitati. Al fine di realizzare tale obiettivo, la RECEP svolge le proprie attività di supporto, oltre che in ambito tecnico-scientifico, anche in ambito politico ed amministrativo. In questa prospettiva, nel rispetto delle costituzioni, delle legislazioni, degli atti amministrativi e dei trattati in vigore negli Stati interessati, la RECEP può contribuire: ad approfondire, diffondere ed ampliare le conoscenze tecnico-scientifiche dei Membri in materia di paesaggio; ad assistere i Membri nell'ambito dei processi decisionali pubblici relativi alpaesaggio presso i singoli Stati, le istituzioni europee ed altre Organizzazioni internazionali competenti; a promuovere la cooperazione dei Membri con altri enti territoriali, compresi gli organismi di gestione delle aree protette, le organizzazioni non governative, le università ed i centri di ricerca pubblici e privati impegnati in attività correlate al paesaggio.	Villa Medicea di Careggi, Viale G. Pieraccini, 21 – 50139 FLORENCE (Italy)
EURADA – European Association of Develpment Agencies;	EURADA è l'Associazione Europea delle Agenzie di Sviluppo Regionale, una organizzazione no-profit cui partecipano circa 150 agenzie di sviluppo. Eurada promuove lo sviluppo economico regionale attraverso lo scambio di esperienze e di buone pratiche tra i membri, la partecipazione a programmi di sviluppo territoriale e di supporto alle imprese, il dialogo con la Commissione Europea e con le altre istituzioni comunitarie.	Avenue des Arts, 12 - Bte 7 - 1210 Bruxelles - Belgio
HyRaMP (European Regions and Municipalities Partnership on Hydrogen and Fuel Cells)	HyER, l'associazione europea per l'idrogeno e celle a combustibile ed Electro-mobilità nelle regioni europee (formalmente HyRaMP), è stato istituito in collaborazione con la Commissione UE nel 2008. HyER supporta la distribuzione e l'assorbimento di idrogeno e fuel cell technologies ed electro-mobilità in Europa per contribuire positivamente alla riduzione delle emissioni di biossido di carbonio, protezione dell'ambiente così come crescita economica e l'occupazione. HyER rappresenta oltre 30 regioni e città in Europa. Attraverso il monitoraggio attivo e la raccolta dei risultati del progetto corrente e sviluppi industriali e come partner in diversi progetti UE per la diffusione e comunicazione, HyER mira a sviluppare la politica basata sui fatti a livello nazionale e locale a stabilire canali di distribuzione locale robusto e una prima base di clienti, dell'UE. Per questo scopo HyER attualmente sta facilitando lo sviluppo di un impianto di monitoraggio elettro-mobilità europea ampia per raccogliere dati ed esperienze di progetti di mobilità elettrica in tutta Europa.	Bruxelles
ARE (Assemblea delle Regioni d'Europa)	L'ARE costituisce un importante forum di partecipazione, discussione ed elaborazione di strategie politiche comuni tra le Regioni, i cui scopi sono: la promozione del dialogo e dello scambio di esperienze tra Regioni d'Europa; la promozione della regolarizzazione dell'Europa e l'applicazione dei principi di sussidiarietà e complementarità tra autorità locali, regionali e nazionali e le istituzioni europee; la promozione della partecipazione istituzionale delle regioni ai processi decisionali delle istituzioni comunitarie e internazionali con particolare riferimento all'OSCE e al Consiglio d'Europa; il rafforzamento del ruolo attivo delle regioni nel processo di integrazione europea.	Bureaux Europe, 20 place des Halles, F – 67054 STRASBOURG Cedex (France)
I.R.E. (Istituto delle Regioni Europee)	L'Istituto delle Regioni Europee (IRE) è una fondazione di pubblica utilità, il cui direttore è responsabile dell'organizzazione e della fornitura dei mezzi. Il direttore dell'istituto è il Professor Franz Schausberger. È responsabile della direzione su livello scientifico e organizzativo. Insieme al suo comitato che tiene seduta tre volte all'anno decide quale tema è d'interesse e quali soluzioni potrebbero essere possibili. I membri partecipano all' IRE tramite un'associazione che promuove la fondazione. L' IRE collabora con istituzioni dell' Unione Europea e con i vari istituti della Unione Europea (per esempio con la Commissione Europea, il Consiglio dell'Unione Europea, il Parlamento Europeo, il Comitato delle Regioni, la Corte Europea di Giustizia, la Banca Europea per gli Investimenti, il Consiglio d' Europa ecc.). Una commissione di esperti e rappresentanti si dedicano a temi di rilevanza per la fondazione.	Institut der Regionen Europas (IRE) Dr. Joachim FRITZ Franz-Josef-Kai 15020 Salzburg Austria
ITACA (Istituto per la trasparenza aggiornamento e certificazione degli appalti)	Organo tecnico della Conferenza delle Regioni e delle Province autonome, Itaca opera anche alla istruttoria di provvedimenti di natura tecnica da sottoporre alla approvazione della stessa. Supporta inoltre, in qualità di segreteria tecnica, l'attività dei responsabili regionali dell'Osservatorio dei contratti pubblici di lavori, servizi e forniture. Gli scopi statutari sono: sviluppo e promozione della trasparenza nelle diverse fasi del ciclo degli appalti e delle concessioni pubbliche, anche attraverso la realizzazione di sistemi informativi per la raccolta e diffusione in tempo reale di tutte le informazioni attinenti agli appalti; definizione e sviluppo di procedure qualificate per la gestione e/o l'affidamento di appalti, tramite l'introduzione di sistemi qualità nelle procedure amministrative ispirati ai principi della normativa UNI EN ISO; promozione e diffusione delle buone pratiche nei servizi, forniture e lavori pubblici per la qualità urbana e sostenibilità ambientale.	Via della Mercede, 52 – 00187 Roma

Nome Associazione	Scopo e finalità associative	Sede Legale
SIS (Società Italiana di Statistica)	Promuove lo sviluppo delle Scienze Statistiche e delle loro applicazioni in campo economico, sociale, sanitario, demografico, tecnologico, produttivo e in molti altri ambiti di ricerca	Salita De' Crescenzi, 26 – 00186 Roma
CISIS (Centro Interregionale per i Sistemi Informatici, geografici e statistici)	Il CISIS è organo tecnico della Conferenza delle Regioni e delle Province autonome in materia di sistemi informatici, geografici e statistici. Opera per le singole materie di competenza esclusiva o congiunta.	Via Piemonte, 39 – 00187 Roma
ANAI (Associazione Nazionale Archivistica Italiana)	L'ANAI promuove attività e studi intesi a sostenere la funzione culturale degli archivisti, a sviluppare e a tutelare la loro professionalità, a incrementare le relazioni fra esperti e cultori degli archivi e a preservare e a valorizzare il patrimonio archivistico. Per una lettura approfondita dei suoi scopi e dei suoi obiettivi si rinvia alla lettura dello Statuto e alla Storia dell'Associazione.	Via Giunio Bazzoni n.15 - 00195 Roma
EURO IX (European Internet Exchange Association)	Mira ad accrescere la creazione di punti di accesso a internet a livello europeo. Offre ai propri membri un'ampia gamma di partners potenziali di scambio nella rete.	Weisteinde 12, 1017 ZN Amsterdam
UNI (Ente nazionale italiano di unificazione)	UNI - Ente Nazionale Italiano di Unificazione - è un'associazione privata senza scopo di lucro fondata nel 1921 e riconosciuta dallo Stato e dall'Unione Europea, che studia, elabora, approva e pubblica le norme tecniche volontarie - le cosiddette "norme UNI" - in tutti i settori industriali, commerciali e del terziario (tranne in quelli elettrico ed elettrotecnico). ? Le principali tipologie di soci UNI sono imprese, professionisti, associazioni, enti pubblici, centri di ricerca e istituti scolastici... ? UNI rappresenta l'Italia presso le organizzazioni di normazione europea (CEN) e mondiale (ISO).	Via Sannio, 2 – 20137 Milano
Reseau Europeen des Ville et Regions de l'Economie Sociale (REVES)	REVES rappresenta, difende e promuove i valori comuni delle sue istituzioni europee e internazionali del vis-à-vis di membri. Congiuntamente con i suoi membri, essa persegue gli obiettivi fissati nella carta REVES, al fine di: stabilire un dialogo con le istituzioni europee e internazionali al fine di creare condizioni favorevoli per lo sviluppo dell'economia sociale e solidarietà; sviluppare e scambiare l'esperienza e know-how ed esperienza l'innovazione aree l'inclusione, partecipazione e responsabilità delle imprese locali; informare e formare sul contributo dell'economia sociale basato su partenariati per le aziende che fanno riferimento ai valori della solidarietà; essere un laboratorio di politiche sociali innovative e sostenere gli spin-off nei territori; cooperare e complemento in sinergia con d altre reti nazionali, europee ed internazionali; perseguire questi obiettivi in Europa e a livello internazionale, per una solidarietà territoriale nord-sud e la promozione d pari opportunità; capitalizzare la propria esperienza e quella dei suoi membri in diverse aree di interesse di sogni e dividerlo con tutti i suoi membri.	74, Boulevard Charlemagne, 1000 Bruxelles (Belgio)
International Guide Dog Federation	Gli obiettivi della Federazione sono: promuovere nelle scuole membri nuovi ed esistenti: l'istruzione delle persone con disabilità in visione l'uso di cani guida per ciechi; il concetto di riproduzione, lo sviluppo, la cura e la formazione dei cani da guida sicuro ed efficace per le persone con disabilità visiva. Impostare e promuovere standard minimi per: l'allevamento e la selezione dei cani guida; selezione e formazione del personale; l'istruzione delle persone con disabilità in visione l'uso di cani guida.	IGDF, Hillfields, Burghfield comune, Reading, UK RG/ 3YG
NEPIM (Network for the Promotion of sustainable Consumption in European Regions)	NEPIM ha come obiettivo principale partecipare e contribuire ai processi decisionali dell'UE in materia di diritti dei consumatori. Obiettivi: Promuovere il consumo critico e responsabile in Europa (la conservazione dell'ambiente attraverso un migliore utilizzo delle risorse disponibili, di ridurre le emissioni nocive, produrre meno rifiuti e rispettare i diritti sociali dei lavoratori) consumatori messo in condizione di compiere scelte consapevoli e sostenibili (riduzione dei consumi energetici e la produzione dei rifiuti, tutela delle risorse naturali e favorire equo e socialmente responsabile dei sistemi di produzione). Difendere i diritti dei consumatori a scegliere prodotti e prodotti del mercato interno in maniera critica e autonoma (ad esempio, l'impegno per informare i consumatori sui loro diritti e per facilitare l'accesso alla giustizia). Promuovere forme di produzione ecologicamente sostenibili ed eticamente responsabile.	NEPIM Hôtel de Brouckère Rue Jacques Jordaens 37 1000 Brussels
Avviso Pubblico, Enti Locali e Regioni per la formazione civile contro le mafie	Avviso Pubblico. Enti locali e Regioni per la formazione civile contro le mafie, è un'Associazione nata nel 1996 con l'intento di collegare ed organizzare gli Amministratori pubblici che concretamente si impegnano a promuovere la cultura della legalità democratica nella politica, nella Pubblica Amministrazione e sui territori da essi governati. Attualmente Avviso Pubblico conta più di 200 soci tra Comuni, Province, Regioni.	c/o Comune - Piazza Boccaccio, 13 – Certaldo (FI)

Nome Associazione	Scopo e finalità associative	Sede Legale
Forum Italiano per la Sicurezza Urbana (FISU) con adesione automatica a FESU	L'Associazione non persegue fini di lucro. Nel rispetto dello statuto del Forum Europeo per la sicurezza urbana, il FISU assume come propri i principi della Carta dei Diritti Fondamentali dell'Unione Europea e i "principi fondamentali" di cui alla prima parte della Costituzione Italiana, ed agisce per il perseguimento degli obiettivi e secondo le modalità che seguono: sviluppa iniziative volte a promuovere migliori condizioni di libertà e sicurezza, reali e percepite, per tutte le persone presenti sul territorio nazionale; opera affinché il Governo nazionale riconosca i governi locali e regionali quali attori fondamentali nello sviluppo delle politiche di sicurezza urbana; promuove iniziative volte alla realizzazione di un sistema integrato di sicurezza delle città e del territorio fondato sull'integrazione tra azioni di prevenzione, contrasto e riparazione dei fenomeni di criminalità, inciviltà e disordine urbano diffuso; privilegia le strategie di prevenzione integrata, le pratiche di mediazione e riduzione del danno, l'attenzione alle vittime, l'educazione alla convivenza, la valorizzazione del principio di legalità.	Viale Aldo Moro, 64 – Bologna;
Associazione Europea "Europäische Mozart Wege"	Le vie europee di Mozart sono una rete internazionale che collega le città, le regioni e le istituzioni in 10 paesi europei visitati da Mozart durante i suoi viaggi, che hanno coperto oltre metà della sua vita e hanno contribuito in maniera più decisiva alla costituzione di questa figura insuperabile della cultura occidentale. L'Associazione, fondata a Salisburgo nel 2002, ha lo scopo di promuovere la scoperta di itinerari turistici nonché promuovere collaborazioni in campo artistico, aree culturali, educative e accademico, con particolare riguardo alla vita e all'opera di WA Mozart. Gli itinerari di Mozart sono stati designati "Grande itinerario culturale" da parte del Consiglio d'Europa, e all'interno di questo programma che essi rappresentano un elemento importante sulla vita e sulle opere del grande musicista.	Kaigasse 2, A-5020 Salisburgo
E.R.R.I.N. (European Regions Research and Innovation Network)	Lo scopo principale del network è il miglioramento del coordinamento e della comunicazione tra le rappresentazioni regionali di Bruxelles, al fine di creare sinergie che possano rafforzare la cooperazione tra le Regioni in Europa nel campo della ricerca e dell'innovazione. Originariamente avviata nel maggio del 2001, ERRIN è cresciuta rapidamente fino ad incorporare oltre 100 Regioni partner. Il suo programma di lavoro, lanciato nell'aprile del 2004, è rimasto operativo, inizialmente per 2 anni. Nonostante molte delle delegazioni regionali di Bruxelles hanno ormai delle risorse dedicate per l'agenda di ricerca e sviluppo, ERRIN cerca di infrangere le barriere tra le regioni che lavorano a livello della UE e di favorire la partecipazione delle regioni più svantaggiate per massimizzare i benefici che possono derivare dalla cooperazione.	Bruxelles
Associazione delle Città e Regioni della Grande Europa per la Cultura 'Les Rencontres'	Les rencontres è un forum aperto di discussione e di azione, che raggruppa membri eletti da tutti i livelli di governo locale in tutta Europa al fine di partecipare attivamente alla creazione di politiche culturali europee. Dal 1994 la rete ha facilitato lo scambio sulle politiche culturali e dell'istruzione a livello locale, nazionale ed europeo.	8, Villa d'Alesia, Paris France
P.E.F.C. (Programme for Endorsement of Forest Certification schemes)	Il PEFC ha i seguenti obiettivi: Promuovere la gestione sostenibile delle foreste attraverso l'implementazione del PEFC. Agire come ente di gestione dello Schema del PEFC. Coordinare e sviluppare ulteriormente l'implementazione dello Schema del Programme for Endorsement of Forest Certification schemes come schema di certificazione credibile. Valutare la conformità degli schemi di certificazione dei partecipanti rispetto ai requisiti della schema generale. Agire come il formale rappresentante del Sistema di Certificazione Pan-Europeo. Il PEFC può intraprendere ogni azione correlata direttamente o indirettamente ai suddetti obiettivi. In particolare il PEFC può mantenere i diritti di proprietà intellettuale e utilizzarli in modo appropriato ai fini di promuovere i predetti obiettivi.	Lussemburgo
FSC (Forest Stewardship Council – Gruppo FSC – ITALIA)	Il marchio FSC identifica i prodotti contenenti legno proveniente da foreste gestite in maniera corretta e responsabile secondo rigorosi standard ambientali, sociali ed economici. La foresta di origine è stata controllata e valutata in maniera indipendente in conformità a questi standard (principi e criteri di buona gestione forestale), stabiliti ed approvati dal Forest Stewardship Council a.c. tramite la partecipazione ed il consenso delle parti interessate. L'FSC è una ONG internazionale, indipendente e senza scopo di lucro, che include tra i suoi membri gruppi ambientalisti e sociali, comunità indigene, proprietari forestali, industrie che lavorano e commerciano il legno, scienziati e tecnici che operano insieme per migliorare la gestione delle foreste in tutto il mondo. Il gruppo FSC-Italia opera in armonia con gli obiettivi e la missione del Forest Stewardship Council internazionale.	c/o DIP. TESAF - UNIVERSITA' DI PADOVA VIA DELL'UNIVERSITA' , 16 - AGRIPOLIS I-35020 LEGNARO (PD)

Nome Associazione	Scopo e finalità associative	Sede Legale
A.R.E.P.O. (Associazione delle Regioni Europee dei prodotti d'Origine)	L'Arepo ha indicato cinque obiettivi da perseguire: 1) promuovere e valorizzare i marchi d'indicazione geografica nei confronti dei consumatori e dell'opinione pubblica; 2) esprimere pareri e proposte sulla Pac, nel suo volet dedicato alle politiche di qualità; 3) sviluppare scambi del savoirfaire affinché la cultura delle indicazioni geografiche sia condivisa, e in particolare nei confronti dei nuovi Paesi aderenti all'Ue; 4) difendere i prodotti ad indicazione d'origine sul piano mondiale nel quadro delle negoziazioni del Wto; 5) rappresentare un interlocutore credibile e competente per le istituzioni comunitarie, sia nel processo legislativo (Consiglio dei ministri) sia nell'attuazione della regolamentazione comunitaria.	Bordeaux
A.E.V.F. (Associazione europea delle Vie Francigene)	Lo scopo sociale è quello di :promuovere proficue relazioni con il Consiglio d'Europa e con le Istituzioni comunitarie;confermare la stretta collaborazione con l'Istituto europeo degli Itinerari Culturali di Lussemburgo; promuovere il dialogo e lo scambio di buone prassi, relativamente alla valorizzazione del percorso con gli altri itinerari culturali Italiani ed Europei; svolgere iniziative volte a far conoscere, tutelare, promuovere, valorizzare, coordinare, Le Vie Francigene Europee; riunire e coordinare tutti gli Enti pubblici europei sella Via Francigena secondo il percorso descritto dal vescovo di Canterbury (GB) Sigerico, riconosciuto dal Consiglio d'Europa nel 1994 quale "Itinerario Culturale"; riunire e coordinare gli Enti con la natura giuridica pubblica, che ad ogni titolo operino per lo svipuppo della valorizzazione e comunicazione degli itinerari francigeni; promuovere la conoscenza e valorizzazione dei luoghi e percorsi devoziali e culturali di pellegrinaggio; accogliere nella struttura associativa le altre "aree strada" ovvero le varianti del percorso; favorire e tutelare il viaggio dei pellegrini.	Sede Città di Fidenza "Casa Cremonini" Piazza duomo, 16 43036 Fidenza (Pr)
A.C.T.E. (Asociacion de Colectividades Textiles Europeas)	L'obiettivo principale di ACTE è rappresentare e difendere gli interessi delle comunità territoriali e degli organismi aderenti che rappresentano i territori con la presenza dei settori tessili, abbigliamento, cuoio, calzature ed accessori moda.	ACTE Europe Comune di Prato Via Roma,101 59100 Prato
U.N.I. (Ente nazionale italiano di unificazione)	Promuovere la sicurezza, la qualità della vita e la conservazione dell'ambiente, regolamentando prodotti, processi e servizi, migliorare l'efficacia ed efficienza del sistema economico, unificando prodotti, livelli prestazionali, metodi di prova e di controllo, promuovere il commercio internazionale armonizzando norme e controlli di prodotti e servizi, facilitare la comunicazione unificando terminologia, simboli, codici ed interfacce,salvaguardare gli interessi del consumatore e della collettività.	Via Sannio 2 - 20137 Milano (MI)
Centromoda (Centro di Firenze per la moda italiana)	Il Gruppo Centro di Firenze per la Moda Italiana si identifica fortemente con la propria missione di promozione del sistema moda italiano, inteso come l'insieme delle imprese, delle associazioni, delle istituzioni che animano il settore. In questa rete di relazioni il Gruppo svolge una funzione di polo di aggregazione, qualificato e super partes, la cui identità è fortemente legata alle realtà imprenditoriali e associative che lo hanno sostenuto nel tempo.	Centro di Firenze per la Moda Italiana Via Faenza n 111 50123 Firenze
A.R.E.F.L (Associazione delle regioni europee frutticole orticole e floricole)	Difendere e promuovere la filiera ortofrutticola. Aderiscono all'associazione, costituita nel 1999 23 Regioni europee di Francia, Spagna, Portogallo ed Italia. La Regione emilia Romagna vi aderisce dal 2002 e ne detiene la presidenza per il periodo 2005-2007.	14, Rue Francois de Sourdis - 33077 Bordeaux cedex-France c/o Consiglio regionale Aquitania
NECSTouR (Associazione European network of regions for sustainable and competitive tourism non-profit association)	NECSTouR mira a sviluppare e rafforzare un quadro coerente per il coordinamento dei programmi di sviluppo regionale e di ricerca sul turismo sostenibile e competitivo a seguito della comunicazione della Commissione europea, dal titolo "Agenda per il turismo europeo sostenibile e competitivo". Per raggiungere questo obiettivo, NECSTouR sviluppa la cooperazione tra le organizzazioni regionali in rete per promuovere l'applicazione e l'attuazione di azioni concertate e coordinate all'interno delle regioni aderenti. Esso coinvolgerà le istituzioni europee a sviluppare la sua strategia e gli obiettivi di: Applicare la ricerca applicata nel campo del turismo sostenibile. Condividere e promuovere ogni forma di coordinamento dei progetti già in corso. Scambiare informazioni e attuare attività congiunte. Utilizzare i fondi europei in modo appropriato. Unire le regioni europee nella preparazione delle decisioni, l'attuazione e la valutazione della politica del turismo in modo che siano in grado di orientare le politiche dei governi nazionali per promuovere il turismo sostenibile di sviluppo e favorire la competitività delle forniture europee.	Bureau de Representation de la Region Provence-Alpes- Cote D – Bruxelles - Belgio

Nome Associazione	Scopo e finalità associative	Sede Legale
Tecnostuttura delle Regioni per il FSE	La Tecnostuttura effettua studi e ricerche sui sistemi formativi e del lavoro delle Regioni e delle Province autonome e sui problemi attinenti la formazione e l'orientamento professionale, le politiche dell'occupazione, lo sviluppo settoriale e territoriale ed elabora progetti operativi relativi alle materie indicate; garantisce il necessario supporto operativo, tecnico e giuridico predisponendo per le Regioni e le Province autonome la documentazione necessaria; assicura la presenza ed il riferimento tecnico delle Regioni nelle commissioni e nei gruppi di lavoro, sia nazionali che europei nelle materie di riferimento; raccoglie, coordina ed elabora informazioni e dati connessi con le finalità anzidette; cura la diffusione dei risultati conseguiti e delle elaborazioni effettuate; assicura l'assistenza tecnica allo svolgimento di funzioni regionali nelle materie di riferimento; cura la formazione specifica e l'aggiornamento del personale regionale; favorisce l'informazione e la documentazione sulle attività delle Regioni e Province autonome nelle materie di riferimento.	Via Volturmo, 58 00185 Roma
Associazione Federculture	Sono compiti istituzionali della Federazione: la promozione e la diffusione del nuovo contratto privatistico per i lavoratori del settore; la progettazione e promozione di modelli organizzativo/gestionali innovativi per i servizi del tempo libero; la tutela degli interessi dei soggetti gestori dei servizi presso il Governo, il Parlamento, le istituzioni regionali e locali; la promozione di progetti ed iniziative di valorizzazione del territorio; la costituzione di un centro di analisi e di informazione sulle dinamiche in atto e di diffusione di esperienze e best practice; il raccordo tra il mondo universitario e della ricerca con il mondo del lavoro.	Piazza Cavour 17 - 58091 Roma
I.C.O.M. Italia (organizzazione internazionale dei musei e dei membri della professione museale)	Il Comitato Nazionale Italiano di ICOM, fondato nei primi anni Settanta da Franco Russoli e da un gruppo di direttori e funzionari di musei italiani, si occupa di tutti i problemi strettamente connessi allo sviluppo e alla difesa della professione museale, secondo le finalità dettate dallo Statuto e dal Codice Deontologico di ICOM. Il Comitato Nazionale Italiano si propone inoltre di importare nel nostro Paese il dibattito internazionale sulla museologia e nello stesso tempo di esportare le idee e le metodologie elaborate in Italia per garantire una corretta gestione del patrimonio culturale e delle istituzioni museali.	Via San Vittore, 19/21 Milano
Associazione Città e Siti Italiani Patrimonio Mondiale UNESCO	Obiettivi: l'organizzazione di iniziative per la tutela del patrimonio culturale e naturale dichiarato patrimonio dell'umanità e la realizzazione di progetti e proposte comuni da presentare alle amministrazioni pubbliche italiane e alle istituzioni internazionali; l'elaborazione di politiche di scambio di esperienze in relazione ai problemi presentati e alle soluzioni adottate dalle varie comunità; la promozione di iniziative di educazione in collaborazione con le autorità scolastiche; la promozione, in collaborazione con le Università e gli Istituti di Ricerca pubblici e privati, di iniziative finalizzate alla formazione professionale del personale delle pubbliche amministrazioni e non, impiegato nella gestione del patrimonio culturale delle città d'arte; la programmazione di una politica turistica e di diffusione dell'immagine che corrisponda agli interessi della comunità in cui si trovano i beni patrimonio dell'umanità; la promozione di rapporti di collaboraz. e cooperazione con analoghe associazioni e con l'A.N.C.I., nonché con le ass.ni internazionali che hanno medesime finalità, in particolar modo con l'Unesco.	Staff UNESCO Via Boccalone 19 - 44100 Ferrara
TOS.CO.VIT Associazione Toscana Costitutori Viticoli c/o Centro Interdipartimentale di Ricerche	Attraverso la gestione di un Nucleo di premoltiplicazione viticola, TOS.CO.VIT. si prefigge, fra l'altro, gli scopi di: organizzare la premoltiplicazione e la distribuzione del materiale di moltiplicazione della vite della categoria "base" selezionato in Toscana; promuovere attività che favoriscano la conoscenza delle caratteristiche dei materiali moltiplicati e la diffusione di materiali di impianto migliorativi per la viticoltura Toscana; assicurare l'osservanza degli obblighi di legge previsti in merito alla conservazione dei materiali selezionati.	c/o Centro Interdipartimentale di Ricerche Agroambientali "E. Avanzi" – Università di Pisa – Via Vecchia Marina, 6 – S.Piero a Grado - PI
SDIAF – Sistema Documentario Integrato dell'area fiorentina	Riunisce le Biblioteche e gli Archivi dell'area e si configura come una innovativa Rete Culturale centrata sul rendere possibile l'accesso a tutti i cittadini al mondo dell'informazione e della conoscenza.	Palazzo Vecchio – Piazza della Signoria - Firenze

Nome Associazione	Scopo e finalità associative	Sede Legale
ACNP – Archivio collettivo nazionale dei periodici	Il catalogo contiene le descrizioni bibliografiche delle pubblicazioni periodiche possedute da biblioteche dislocate su tutto il territorio nazionale e copre tutti i settori disciplinari.	Alma Mater Studiorum – Università di Bologna
Associazione per la Storia e le Memorie della Repubblica	L'Associazione trae origine dal convincimento che esista una stretta correlazione tra memoria e democrazia. Ossia che un'espansione della nostra democrazia, quale è resa possibile dalla conclusione della lunga fase storica rappresentata dalla guerra fredda, non sia possibile senza un ampliamento dei quadri della nostra memoria. Dinanzi alla crisi della vecchia identità repubblicana, affidata ai valori della Resistenza e ai partiti di massa, è importante volgersi ad una rappresentazione più fedele delle divisioni e delle contraddizioni che, in molti casi ostacolarono la formazione di una piena appartenenza alla comunità politica nazionale ricostituitasi dopo la seconda guerra mondiale.	Via Portuense 95/c – 00153 Roma
Comitato Siena Capitale Europea della cultura 2019	Il Comitato Promotore è formato dalle Istituzioni e dalle Accademie senesi per valorizzare le eccellenze, la città e il territorio che deve essere coinvolto in ogni sua componente. L'obiettivo dell'iniziativa culturale è quella di eleggere a Capitale della Cultura Europea la città di Siena che dimostrerà di poter utilizzare le proprie risorse culturali per creare un nuovo modello di sviluppo economico e di rilancio strutturale. Siena potrà così dimostrare la sua capacità di saper utilizzare le proprie energie emergendo nel panorama europeo. Portare nuovi talenti e generare nuova imprenditorialità in campo culturale è una delle finalità principali di "Siena 2019".	c/o Comune di Siena – Piazza Il Campo, 1 (SI)
C.R.P.M. (Conferenza delle Regioni Periferiche Marittime (Commissione Intermediterranea)	Promuovere uno sviluppo bilanciat fra le Regioni di Europa, nonché la competitività attraverso azioni sulle politiche relative ai trasporti, alla R&S, al lavoro e alla formazione	6 Rue Saint Martin 35700 Rennes - Francia
OICS (Osservatorio Interregionale sulla Cooperazione allo Sviluppo)	Tra i molti compiti specifici previsti dallo Statuto si evidenziano i seguenti: stimolare e favorire l'attività di cooperazione internazionale di Regioni, Province autonome ed Enti locali, sul loro territorio, nei PVS (Paesi in Via di Sviluppo) e nei PET (Paesi ad Economia in Transizione) del Sud e dell'Est del mondo; coadiuvare le Regioni nelle attività di sostegno e di governo territoriale dei processi di internazionalizzazione economica; promuovere ricerche, studi e pubblicazioni; raccogliere e diffondere informazioni e dati; organizzare convegni, seminari, tavole rotonde e conferenze, in Italia o all'estero; gestire una banca dati sulle opportunità, richieste, realizzazioni e canali di co-finanziamento della cooperazione decentrata e dell'internazionalizzazione economica; promuovere, studiare e realizzare programmi di cooperazione e di internazionalizzazione nei PVS e nei PET, anche in collaborazione con altri soggetti pubblici e privati, nazionali ed internazionali, tra cui in particolare il governo italiano, l'Unione europea, l'ANCI, l'UPI e le ONG.	Osservatorio Interregionale Cooperazione Sviluppo Viale del Caravaggio, 99 00147 Roma
Coordinamento Enti Locali per la Pace	Le sue finalità sono (articolo 4 dello Statuto): promuovere l'impegno costante degli Enti Locali e delle Regioni a favore della pace, della solidarietà e della cooperazione internazionale, valorizzandone le iniziative; promuovere il coordinamento nazionale e lo sviluppo di iniziative comuni, lo scambio di informazioni ed esperienze tra gli Enti Locali e le Regioni impegnati sui diversi problemi della pace; approfondire la ricerca e la riflessione politica e giuridica sui compiti degli Enti Locali per la pace e i diritti umani; realizzare un archivio nazionale dell'attività degli Enti Locali per la pace e i diritti umani; assicurare il collegamento con le principali associazioni europee e internazionali degli Enti Locali, e favorire la partecipazione degli Enti Locali italiani alle Conferenze internazionali; favorire la collaborazione tra gli Enti locali, le Regioni e le associazioni della società civile che operano per la promozione della pace, dello sviluppo e dei diritti umani; promuovere tra la gente -e in particolare tra i giovani- lo sviluppo della cultura e di comportamenti di pace e solidarietà.	Via della Viola 1 (06100) Perugia
Coalizione mondiale contro la Pena di Morte	La Coalizione Mondiale contro la Pena di Morte è un coordinamento di organizzazioni ed enti a vario livello che condividono un obiettivo comune: l'abolizione universale della pena di morte. Obiettivi generali: Rafforzare l'internazionalizzazione della lotta contro la pena di morte; Promuovere e coordinare iniziative internazionali, incluse azioni di lobby; Cercare nuovi aderenti all'Organizzazione; Fare maggiore pressione sui paesi le cui leggi ancora prevedono la pena di morte.	L'Organizzazione è stata istituita a Roma nella Sede della Comunità di Sant'Egidio il 13 maggio 2002, giorno in cui fu formalmente firmata e adottata la "Carta della Coalizion

Nome Associazione	Scopo e finalità associative	Sede Legale
U.P.A. (Utenti Pubbliche Associazioni operante nel settore della comunicazione)	Svolgere il ruolo di unico interlocutore - attivo e propositivo - a tutela della pubblicità nei confronti delle controparti (politiche, media, agenzie e consumatori) dando carattere di univocità, indipendenza e consistenza alle attività degli utenti pubblicitari.	Via Larga, 13 20122 – Milano
S.I.S.E. (Società Italiana di Studi Elettorali)	La S.I.S.E. è un'associazione senza scopi di lucro, costituita nel 1979 per favorire lo sviluppo degli studi e delle ricerche sul comportamento elettorale e sui sistemi elettorali in Italia e all'estero.	S.I.S.E. Società Italiana di Studi Elettorali Casella postale 69 50100 Firenze Centro
A.I.S.Re. (Associazione Italiana di Scienze Regionali)	L'A.I.S.Re si propone di sviluppare, specialmente in Italia, le scienze regionali. A tale scopo, essa, tra l'altro: promuove la circolazione delle idee e delle attività di ricerca sui problemi regionali che utilizzino strumenti, metodi e schemi tecnici specificamente elaborati per le analisi regionali, come anche l'adattamento di concetti, procedure e tecniche analitiche proprie di altre scienze; promuove ed incoraggia la diffusione e l'insegnamento delle scienze regionali; si adopera per il riconoscimento del ruolo e della qualificazione professionale di chi opera nel campo delle scienze regionali; cura lo scambio di informazioni e le relazioni nazionali e internazionali fra gli studiosi e gli Enti che coltivano tale ordine di studi e la cooperazione con associazioni scientifiche affini; promuove specifiche pubblicazioni di carattere scientifico e tecnico sulle scienze regionali; promuove una Conferenza da tenersi di regola annualmente, oltre che congressi ed incontri, a livello nazionale ed internazionale, di scienze regionali.	Via Mauro Macchi, 54 - 15146 Milano
PISTOIA FUTURA (Laboratorio per la Programmazione strategica della Provincia di Pistoia)	L'Associazione ha lo scopo di sostenere le azioni di concertazione tra enti pubblici e soggetti privati volte a favorire lo sviluppo socioeconomico della provincia di Pistoia nel contesto regionale. A questo fine, sulla base degli obiettivi e degli indirizzi che scaturiranno dalla concertazione, l'Associazione sviluppa le azioni di monitoraggio, promuove le necessarie analisi, individua i progetti prioritari e le modalità per la loro realizzazione, proponendo le collaborazioni necessarie a tale scopo. E' altresì compito dell'Associazione ricordare e sostenere le attività di lavoro dei diversi settori, contribuendo ad attuarne le proposte. Pertanto finalità della struttura è quella di approfondire la conoscenza dei fenomeni in atto e, sulla base degli obiettivi generali individuati dalla concertazione, promuovere le iniziative più opportune per realizzarli.	c/o Provincia di Pistoia – P.zza S. Leone 1 53100 Pistoia
EURO IDEES (Associazione Europea di sostegno alle Iniziative per lo Sviluppo Economico, l'Occupazione e la solidarietà)	Euro IDEES è un'associazione creata da autorità locali, agenzie di sviluppo regionale, patti territoriali e molti altri enti pubblici e privati. Tutti con il desiderio di costruire una rete a livello europeo, per scambiare esperienze, creare collaborazioni infraregionali, discutere sulle metodologie e ruoli che i futuri governi europei dovranno avere. In riferimento alle sfide rappresentate o poste dalla società dell'informazione e dal processo di globalizzazione, incoraggiando la competizione tra territori più che tra imprese, l'associazione mira a rappresentare e organizzare nuovi servizi, tecniche e profili professionali a livello locale per far fronte al nuovo contesto globale. Euro IDEES promuove lo sviluppo locale come risposta idonea agli squilibri che comporta la globalizzazione applicate con le metodologie e i metodi appropriati, permettono un migliore utilizzo delle risorse allocate e sono efficaci per la creazione di nuovi posti di lavoro.	Bruxelles
AICCRE (Associazione Italiana Consigli e Comuni d'Europa)	Gli obiettivi dell'AICCRE sono: - promuovere e coordinare le iniziative dei Poteri regionali e locali per la costruzione dell'unità politica europea in forma federale; - assicurare ai Poteri locali e regionali, nei loro rapporti con le organizzazioni e le istituzioni europee, un "servizio europeo" di informazione e di formazione degli amministratori eletti e di assistenza ad attività volte ad utilizzare i programmi e i relativi progetti, previsti dall'Unione europea; - promuovere iniziative di reciproca conoscenza e di collaborazione, di scambi e gemellaggi, fra i Poteri locali e regionali dei diversi Paesi d'Europa; - promuovere e favorire, in una prospettiva federalista, iniziative di pace, di collaborazione tra i popoli, di sviluppo e di impegno per debellare la fame e il sottosviluppo nel mondo; - rispettare e sostenere le legittime aspettative dei gruppi minoritari etnici e linguistici nel contesto di un'Europa pluriethnica e multiculturale.	AICCRE - FEDERAZIONE TOSCANA - Piazza San Lorenzo, 5 - 50123 Firenze
Confrontation Europe	Fondata nel 1992 Confrontations Europe è un non-partisan Association e riunisce imprenditori, sindacalisti, attori territoriali, associativi e politici, intellettuali e studenti provenienti da diversi paesi europei, intorno a un impegno: la partecipazione attiva della società civile nella costruzione dell'Europa. Con la crisi globale, l'associazione si propone di consolidare l'Unione europea e mira a coinvolgere i cittadini e le parti interessate circa le opzioni fuori la crisi verso un nuovo modello di crescita. Attraverso il suo giorno di lavoro prima dell'agenda comunitaria, fornisce analisi e perizia su costruzione economica, finanziaria, sociale e politica delle questioni europee.	19-21 rue du Luxembourg – B-1000 BRUXELLES